

Документ подписан простой электронной подписью
Информация о владельце:
ФИО: Косенок Сергей Михайлович
Должность: ректор
Дата подписания: 19.06.2024 09:58:52
Уникальный программный ключ:
e3a68f3eaa1e62674b54f4998099d3d6bfdcf836

БУ ВО «СУРГУТСКИЙ ГОСУДАРСТВЕННЫЙ УНИВЕРСИТЕТ»

Кафедра иностранных языков

ИНОСТРАННЫЙ ЯЗЫК

**Методические рекомендации для подготовки к практическим занятиям
и самостоятельной работе**

«ИНОСТРАННЫЙ ЯЗЫК»
(электронное издание)

Печатается по решению
редакционно-издательского совета СурГУ

Методические рекомендации для подготовки к практическим занятиям и самостоятельной работе студентов и аспирантов по дисциплине «Иностранный язык»: метод. рекомендации (электронное издание) / сост.: Н.А. Сергиенко, Н.Е. Чеснокова, Л. А. Кушнырь, Т.С. Царская, А. С. Литовченко, Е.В. Бастинович; Сургут. гос. ун-т. – Сургут: ИЦ СурГУ, 2019. – 28 с.

Методические рекомендации разработаны в соответствии с ФГОС ВО и рабочей программой дисциплины «Иностранный язык» для студентов и аспирантов всех направлений подготовки (специальностей). Настоящие методические рекомендации разработаны для дисциплины «Иностранный язык» в качестве методической помощи при выполнении практических и самостоятельных работ и являются частью учебно-методического комплекса.

Предназначены для студентов и аспирантов очной и заочной форм обучения.

© Сергиенко Н.А., Чеснокова Н.Е., Кушнырь Л. А., Царская Т.С., Литовченко А. С.,
Бастинович Е.В., 2019
© БУ ВО «Сургутский государственный университет», 2019

ОГЛАВЛЕНИЕ

Раздел 1. Рекомендации по подготовке к практическим занятиям	4
1.1. Подготовка к практическим занятиям	4
1.2. Содержание практических занятий	4
Раздел 2. Рекомендации по подготовке к самостоятельной работе	6
2.1. Планирование и организация времени, необходимого для изучения дисциплины	6
2.2. Виды самостоятельной работы	6
2.3. Рекомендации по работе со словарем	6
2.4. Рекомендации по подготовке экстенсивного чтения	7
2.5. Рекомендации по работе с литературой	8
2.6. Рекомендации для обучающихся при выполнении письменных работ	10
2.7. Рекомендации для обучающихся при выполнении домашнего задания	10
2.8. Рекомендации для подготовки к контрольной работе (тесту)	11

Раздел 1. Рекомендации по подготовке к практическим занятиям

1.1. Подготовка к практическим занятиям

При подготовке к практическим занятиям необходимо обратить внимание на цель занятия, на основные вопросы для подготовки к занятию, на содержание темы занятия.

Все новые понятия по изучаемой теме необходимо выучить наизусть и внести в глоссарий, который целесообразно вести с самого начала изучения курса.

Цели практических занятий:

закрепление теоретического материала путем систематического контроля самостоятельной работы студентов;

формирование умений использования теоретических знаний в процессе выполнения практических занятий;

формирование навыков оформления результатов практических работ в виде таблиц, графиков, выводов, конспектов, упражнений, глоссария.

На практических занятиях осуществляются следующие формы работ: индивидуальная (оценка знаний, выполненных тестовых заданий, проверка рабочих тетрадей); групповая (выполнение заданий малыми группами по 2-4 человека); фронтальная (подведение итогов выполнения разных видов работ, подведение итогов, выполнения теста).

Структура и последовательность занятий: на первом, вводном, занятии обучающиеся знакомятся с основными требованиями преподавателя по выполнению учебного плана, с графиком приема внеаудиторного чтения, с графиком прохождения контрольных заданий, с основными формам отчетности по выполненным работам и заданиям.

Структура практического занятия:

1. Объявление темы, цели и задач занятия.
2. Проверка домашнего задания.
3. Актуализация опорных знаний студентов (выполнение упражнений, необходимых как опора для изучения нового материала).
4. Изучение нового материала.
5. Обобщение и систематизация изученного материала.
6. Подведение итогов занятия (формулирование выводов).

Результат такой работы должен проявиться в способности свободно ответить на вопросы преподавателя, выступать и участвовать в коллективном обсуждении вопросов изучаемой темы, правильно выполнять практические задания.

В процессе подготовки к практическим занятиям, необходимо обратить особое внимание на самостоятельное изучение рекомендованной литературы. При всей полноте конспектирования теоретической и практической части занятия невозможно изложить весь материал из-за лимита аудиторных часов. Поэтому самостоятельная работа с учебниками, учебными пособиями, научной, справочной литературой, материалами периодических изданий и Интернета является наиболее эффективным методом получения дополнительных знаний, позволяет значительно активизировать процесс овладения информацией, способствует более глубокому усвоению изучаемого материала.

1.2. Содержание практических занятий

Основная часть занятия посвящена обучению студентов различным видам речевой деятельности и работе над языковым и речевым материалом.

Работа над лексикой

Определение сферы употребления новой лексики (для чтения, устной, письменной речи). Изучение лексического материала. Выполнение упражнений по узнаванию новых

лексических единиц. Тренировка в подстановочных, трансформационных упражнениях. Составление самостоятельных высказываний на уровне предложения. Тренировка в имитационных, подстановочных, трансформационных упражнениях, в упражнениях на завершение высказывания, расширения высказывания. Тренировка лексических оборотов в общении (микроситуациях). Самостоятельное моделирование высказываний с использованием новой лексики в различных ситуациях.

Работа с аудиотекстом

Первый этап работы с аудиотекстом включает изучение и закрепление новых слов; работа с наиболее сложными грамматическими структурами в предложениях из текста; отработку техники чтения наиболее трудных в звуковом предъявлении предложений из текста (диалога); чтение отрывков, частей текста с целью контроля понимания.

Текстовый этап включает прослушивание всего текста, поочередно отдельных абзацев.

Послетекстовый этап включает в себя вопросно-ответную работу, составление плана сообщения, сообщение по тексту, составление монологических высказываний по теме текста, составление диалога по теме текста.

Работа с профессиональными текстами

Переводу текстов должны предшествовать лексические и грамматические упражнения, направленные на снятие трудностей понимания текста, на умения ориентироваться в формальных признаках лексических и грамматических единиц.

Продуктивность перевода в значительной степени зависит от умения пользоваться словарем и другой справочной литературой. Использование словаря должно быть рациональным.

При переводе аутентичных текстов по специальности, обучающиеся овладевают лексическими, фразеологическими, грамматическими явлениями, характерными для профессиональных текстов, способами их перевода на русский язык. Необходимо научиться передавать соответствующее содержание текста средствами литературного (технического) русского языка. Перевод должен быть адекватным, т.е. воспроизводить смысловое содержание и стилистические особенности подлинника.

Работа с грамматикой

Этот этап предполагает вначале изучение нового грамматического явления в речевом образце и первичного выполнения грамматического действия.

Второй этап – речевая тренировка и формирование грамматических речевых навыков. Выполняются упражнения на основе наглядно представленных ситуаций (видеоклипов), речевого контекста, предложенной темы, на основе вопросов по теме.

Третий этап работы предполагает употребление изученных грамматических явлений в речевой деятельности.

Устно-речевое общение

Этапом обучения диалогической речи является умение запрашивать информацию, студент должен с позиции сообщающего информацию переходить на позицию опрашивающего, т.е. учиться взаимодействовать в рамках определенной ситуации общения.

Приемы, позволяющие овладеть диалогической речью:

- чтение по ролям диалога с привлечением внимания к репликам, подлежащим усвоению;
- чтение диалога с заменой отдельных реплик, частей диалога;
- инсценирование диалога (по ролям) в целях овладения определенной моделью поведения в данной ситуации;
- самостоятельное составление диалогов по функциональным опорам и т.д. [4].

Раздел 2. Рекомендации по подготовке к самостоятельной работе

2.1. Планирование и организация времени, необходимого для изучения дисциплины

Важным условием успешного освоения дисциплины является создание системы правильной организации труда, позволяющей распределить учебную нагрузку равномерно в соответствии с графиком образовательного процесса. Большую помощь в этом может оказать составление плана работы на семестр, месяц, неделю, день. Его наличие позволит подчинить свободное время целям учебы, трудиться более успешно и эффективно. С вечера всегда надо распределять работу на завтрашний день. В конце каждого дня целесообразно подвести итог работы: тщательно проверить, все ли выполнено по намеченному плану, не было ли каких-либо отступлений, а если были, по какой причине они произошли. Нужно осуществлять самоконтроль, который является необходимым условием успешной учебы. Если что-то осталось невыполненным, необходимо изыскать время для завершения этой части работы, не уменьшая объема недельного плана. Все задания к практическим занятиям, а также задания, вынесенные на самостоятельную работу, рекомендуется выполнять непосредственно после соответствующей темы лекционного курса, что способствует лучшему усвоению материала, позволяет своевременно выявить и устранить «пробелы» в знаниях, систематизировать ранее пройденный материал, на его основе приступить к овладению новыми знаниями и навыками.

Система университетского обучения основывается на рациональном сочетании нескольких видов учебных занятий (в первую очередь, практических занятий), работа на которых обладает определенной спецификой [1].

2.2. Виды самостоятельной работы

Обучение дисциплине «Перевод биологической спецлитературы» учебного плана предполагает изучение курса на аудиторных занятиях (практические занятия) и посредством самостоятельной работы обучающихся.

Основными видами аудиторной работы студентов являются практические занятия.

Под **самостоятельной работой** понимается вид учебно-познавательной деятельности по освоению образовательной программы, осуществляемой в определенной системе, при партнерском участии преподавателя в ее планировании и оценке достижения конкретного результата.

В настоящее время в образовательных организациях существуют две общепринятых формы самостоятельной работы: аудиторная и внеаудиторная.

Аудиторная самостоятельная работа может реализовываться при проведении практических занятий. Аудиторная самостоятельная работа проводится под контролем преподавателя, у которого в ходе выполнения задания можно получить консультацию.

Внеаудиторная самостоятельная работа – планируемая учебная, учебно-исследовательская, научно-исследовательская работа обучающихся по формированию общекультурных и профессиональных компетенций, выполняемая во внеаудиторное время по заданию и при методическом руководстве преподавателя, но без его непосредственного участия. Одним из видов внеаудиторной самостоятельной работы является экстенсивное чтение. Экстенсивное чтение представляет собой вид внеаудиторной деятельности – самостоятельную работу студентов с аутентичными источниками информации по соответствующим направлениям подготовки, а именно: с газетами, журналами, сайтами [5].

2.3. Рекомендации по работе со словарем

Отличительной чертой перевода научной литературы является то, что она рассчитана на специалиста в данной области. Язык научной и учебной литературы имеет свои

грамматические, лексические, фразеологические особенности. Необходимо отметить, что основной функцией научной и учебной литературы является сообщение – этим определяется информационная функция языка научной литературы.

Наиболее типичным лексическим признаком научного и учебного текста является насыщенность текста специальными терминами и терминологическими словосочетаниями. Термины – слова или словосочетания, которые имеют лингвистические свойства, как и другие единицы словарного состава. Отличие термина от обычного слова заключается, прежде всего, в его значении. Термины выражают понятия, научно обработанные и свойственные данной конкретной отрасли науки. В лингвистическом аспекте термины являются многозначными словами. Особые трудности перевода вызывают случаи, когда один и тот же термин имеет разные значения. При поиске слова в словаре необходимо следить за точным совпадением графического оформления искомого и найденного слова, в противном случае перевод будет неправильным. При поиске значения слова в словаре необходимо читать всю статью и выбирать для перевода то значение, которое подходит к контексту предложения (текста).

Например, такие различные по своим семантическим и стилистическим характеристикам существительные, как *advantage, benefit, virtue, advance, attraction, attractiveness, beauty, usefulness, strength, bonus, power, achievement, useful feature, attractive quality (property), strong point, credit, nicety, merit, plus* регулярно переводятся на русский язык как "достоинство", "преимущество", "достижение". Например, *It is the latest achievement for IBM researchers, who have announced a number of advances in recent months allowing chips to get smaller despite challenges posed by physical laws at those tiny dimensions.* – Это последнее достижение IBM исследователей, которые сделали несколько открытий в прошлом месяце, позволяющих сделать чипы еще меньше, несмотря на противодействие физических законов таким крошечным размерам [7].

При поиске значения глагола в словаре следует иметь в виду, что глаголы указаны в словаре в неопределенной форме (Infinitive) – *sleep, choose, like, bring*, в то время как в предложении (тексте) они функционируют в разных временах, в разных грамматических конструкциях. Алгоритм поиска глагола зависит от его принадлежности к классу правильных или неправильных глаголов. Отличие правильных глаголов от неправильных заключается в том, что правильные глаголы образуют форму Past Indefinite и Past Participle при помощи прибавления окончания -ed к инфинитиву [3].

2.4. Рекомендации по подготовке экстенсивного чтения

Необходимо учитывать, что при экстенсивном чтении деталям не уделяется особого внимания, оно направлено на самую суть прочитанного. В результате восприятие бывает более общим и менее точным. При помощи экстенсивного чтения развиваются общие (умение получать информацию в зависимости от речевой задачи) и частные (к примеру, умение вычленять главное, находить ключевые предложения, умение интерпретировать, понимать подтекст, смысловое содержание, составлять свое собственное отношение к прочитанному) навыки.

Экстенсивное чтение должно включать в себя следующие виды работы с аутентичными текстами: реферирование прочитанной статьи, письменный перевод, устный перевод и выразительное чтение статьи. Предлагается следующее распределение объема самостоятельной работы студентов:

1. Реферирование прочитанной статьи (20 тысяч печатных знаков за полный курс изучения иностранного языка).

2. Письменный перевод статьи (20 тысяч печатных знаков за полный курс изучения иностранного языка).

3. Устный перевод и выразительное чтение статьи (20 тысяч за полный курс изучения иностранного языка).

Работая над текстом, следуйте указаниям:

1. Выписывайте и запоминайте в первую очередь строевые слова.

2. Перед тем как выписывать слово и искать его значение в англо-русском словаре, следует установить, какой частью речи оно является.

3. Выписывая слова, отбрасывайте окончания и находите исходную (словарную) форму слова, т.е. для имен существительных – форму общего падежа единственного числа; для прилагательных и наречий – форму положительной степени; для глаголов – неопределенную форму (инфинитив).

4. Для более эффективной работы со словарем необходимо ознакомиться по предисловию с построением данного словаря и с принятой в нем системой условных обозначений.

5. Помните, что в каждом языке слово может иметь несколько значений. Отбирая в словаре подходящее по значению русское слово, следует исходить, прежде всего, из его грамматической функции, а также учитывать его значение в данном контексте.

При проверке экстенсивного чтения следует учитывать, что чтение статей для реферирования и перевода представляют собой разные типы коммуникативного чтения.

Чтение статей с их последующим переводом относится к изучающему чтению, которое предполагает полное и точное понимание основных терминов, осмысление и запоминание прочитанного, умение ставить вопросы к основной и второстепенной информации, умение раскрывать причинно-следственные связи. Проверить понимание текста такого типа можно с помощью:

- перевода части текста, либо всего текста в зависимости от вида перевода (устного или письменного);

- постановки вопросов к тексту.

Самостоятельная работа студентов над статьями для реферирования относится к просмотровому чтению с пониманием основного содержания. Данный вид деятельности позволяет развивать определенные знания и умения: знание структурно-композиционных особенностей текста, умение подбирать и группировать информацию по определенным признакам, умение находить нужные факты, абзацы, фрагменты текста, требующие подробного изучения.

Проверка понимания текста профессиональной направленности проводится с помощью:

- реферирования;

- ключевых слов;

- постановки вопросов к тексту;

- ответов на заданные вопросы.

2.5. Рекомендации по работе с литературой

Имеются различные виды чтения, и каждый из них используется на определенных этапах освоения материала. Предварительное чтение направлено на выявление в тексте незнакомых терминов и поиск их значения в справочной литературе, электронных ресурсах. В частности, при чтении указанной литературы необходимо подробнейшим образом анализировать понятия. Сквозное чтение предполагает прочтение материала от начала до

конца. Сквозное чтение литературы из приведенного списка дает возможность студенту сформировать свод основных понятий из изучаемой области и свободно владеть ими. Выборочное – наоборот, имеет целью поиск и отбор материала. В рамках определенного курса выборочное чтение, как способ освоения содержания курса, должно использоваться при подготовке к практическим занятиям по соответствующим разделам. Аналитическое чтение – это критический разбор текста с последующим его конспектированием. Целью изучающего чтения является глубокое и всестороннее понимание учебной информации.

Работу с источниками надо начинать с ознакомительного чтения, т.е. просмотреть текст, выделяя его структурные единицы. При ознакомительном чтении закладками отмечаются те страницы, которые требуют более внимательного изучения.

В зависимости от результатов ознакомительного чтения выбирается дальнейший способ работы с источником. Если для разрешения поставленной задачи требуется изучение некоторых фрагментов текста, то используется метод выборочного чтения. Если в книге нет подробного оглавления, следует обратить внимание ученика на предметные и именные указатели.

Избранные фрагменты или весь текст (если он целиком имеет отношение к теме) требуют вдумчивого, неторопливого чтения с «мысленной проработкой» материала. Такое чтение предполагает выделение: 1) главного в тексте; 2) основных аргументов; 3) выводов. Особое внимание следует обратить на то, вытекает тезис из аргументов или нет.

Следующим этапом работы с литературными источниками является создание конспектов, фиксирующих основные тезисы и аргументы. Можно делать записи на отдельных листах, которые потом легко систематизировать по отдельным темам изучаемого курса. Другой способ – это ведение тематических тетрадей-конспектов по одной какой-либо теме.

Таким образом, при работе с источниками и литературой важно уметь:

- сопоставлять, сравнивать, классифицировать, группировать, систематизировать информацию в соответствии с определенной учебной задачей;
- обобщать полученную информацию, оценивать прослушанное и прочитанное;
- фиксировать основное содержание сообщений; формулировать, устно и письменно, основную идею сообщения; составлять план, формулировать тезисы;
- готовить и презентовать развернутые сообщения типа доклада;
- работать в разных режимах (индивидуально, в паре, в группе), взаимодействуя друг с другом;
- пользоваться реферативными и справочными материалами;
- обращаться за помощью, дополнительными разъяснениями к преподавателю, другим обучающимся;
- пользоваться лингвистической или контекстуальной догадкой, словарями различного характера, различного рода подсказками, опорами в тексте (ключевые слова, структура текста, предваряющая информация и др.);
- использовать при говорении и письме перифраз, синонимичные средства, слово-описания общих понятий, разъяснения, примеры, толкования, «словотворчество»;
- повторять или перефразировать реплику собеседника в подтверждении понимания его высказывания или вопроса;
- обратиться за помощью к собеседнику (уточнить вопрос, переспросить и др.);
- использовать мимику, жесты (вообще и в тех случаях, когда языковых средств не хватает для выражения тех или иных коммуникативных намерений) [6].

2.6. Рекомендации для обучающихся при выполнении письменных работ

Во время учебного процесса обучающиеся выполняют ряд письменных работ. Это домашние задания; контрольные работы; письменные задания по оформлению глоссария; письменные лексические, лексико-грамматические, грамматические задания и упражнения; письменные задания по подготовке к монологическому сообщению на английском языке; письменные задания по реферированию текстов на английском языке; письменный перевод с английского языка на русский.

Выполнение письменных заданий нужно начинать с повторения теоретического материала, т.е. с работы над учебником. Повторение теоретического материала, необходимого для выполнения письменных заданий, вызвано в основном двумя причинами.

Во-первых, перед выполнением письменных заданий всегда хорошо вспомнить теоретический материал, для того чтобы проще было найти способ решения письменных заданий и обосновать свой выбор.

Во-вторых, повторение материала в результате устной и письменной работы повышает прочность закрепления материала.

При подготовке письменной работы целесообразно придерживаться следующей схемы изучения вопросов:

- уяснение (осмысление), с учетом полученных в Университете знаний, избранной темы письменной работы;
- подбор (поиск) необходимой научной, справочной, учебной литературы, а также иных источников.

2.7. Рекомендации для обучающихся при выполнении домашнего задания

Домашнее задание – форма самостоятельной работы студента по подготовке письменной работы по теме, предлагаемой преподавателем. Выполнение этой работы предполагает правильное выполнение домашнего задания.

Алгоритм выполнения домашнего задания:

1. Мотивируйте себя к выполнению задания, никогда не откладывайте на потом. Не выполняйте задания формально: прочитать учебник – не значит «выучить» материал.

2. Внимательно прочитайте задание, уточните цели, постройте алгоритм действий и приступайте к его выполнению.

3. Ознакомьтесь с активными словами и выражениями по теме и активизируйте их в речевых ситуациях общения. Намного результативнее запоминать слова в контексте, так как именно контекст дает образ слова, легко представляется ситуация, в которой оно употребляется. Так слова легко и надолго запоминаются, а результатом является их грамотное употребление, формируется чувство языка.

3. Занимайтесь регулярно, самостоятельно выполняя задания из учебника. Это позволит повторить языковой материал в своем собственном темпе.

4. Перед переходом к свободной речевой практике систематически в парах или мини-группах сравнивайте ответы к упражнениям учебника. Заставляйте себя всегда просматривать пройденный на занятии материал. Сделанные на занятии записи и выполненные упражнения позволят систематизировать полученные знания и проработать те аспекты темы, которые, возможно, были упущены.

5. Не старайтесь заучивать тексты, старайтесь понять их основное содержание и передать их смысл своими словами. Выразите свое отношение к прочитанному, опираясь на личный опыт. Перечитайте текст дома для большего его осознания и проникновения в проблему. Учитесь аннотировать и реферировать прочитанные тексты.

6. Активно пользуйтесь коммуникативными стратегиями. Высказывайте свою точку зрения, свое мнение, давайте свои оценки наблюдаемым явлениям.

7. Не бойтесь сделать ошибки при высказывании своих мыслей на английском языке.

8. Можно заранее прочитать печатный текст аудирования, планируемый для прослушивания на следующем занятии, или необходимый раздел учебника, что позволит спланировать свою речь для занятия (рекомендуется для неуверенных в себе студентов).

9. Развивайте аудитивные навыки, интенсивно работая с аудиотекстами, так как в ходе звучащей речи происходит узнавание лексико-грамматических форм, восприятие и понимание иноязычной речи.

10. Используйте образовательные ресурсы сети Интернет, аутентичные видео и аудио материалы, журналы, газеты и спутниковое телевидение для выполнения проектных заданий и тематических презентаций для практических занятий по дисциплине.

11. Выполняйте упражнения, предлагаемые в учебной литературе. В парах или мини-группах проверьте усвоение теоретического материала с помощью ответов на контрольные вопросы [2].

2.8. Рекомендации для подготовки к контрольной работе (тесту)

Постоянно повторяйте изученный лексико-грамматический материал по всем темам, выполняйте тренировочные тесты в учебных пособиях, заучивайте устойчивые фразы и выражения.

Для подготовки к контрольной работе (тесту) необходимо повторить все пройденные темы и грамматический материал. Для этого рекомендуется выполнить еще раз все грамматические упражнения, которые были заданы в течение семестра, еще раз разобрать случаи, вызвавшие затруднения, по возможности сделать все упражнения устно, доведя навыки до автоматизма. Что касается лексических тем, то их повторение необходимо начать с повторного прочтения текстов, пройденных за семестр, затем пересказать их и попытаться высказать свое мнение по проблемам, затронутым в тексте.

Рекомендуется потренироваться в переводе предложений и ситуаций, небольших текстов, где вы должны использовать изученные грамматические конструкции и активную лексику по пройденным темам. Контрольная работа (тест) выполняется в форме письменного ответа.

СПИСОК ЛИТЕРАТУРЫ

1. Алтайский государственный университет. Конфликтология [Электронный ресурс]. URL: <http://asu.edu.ru/obrazovatelinyaya-deyatelnost/> (дата обращения: 25.06.2019).
2. Грамматические аспекты перевода [Электронный ресурс]. URL: <https://kpfu.ru/pdf/portal/oop/167421.pdf> (дата обращения: 01.07.2019).
3. Гуманитарно-педагогическая академия [Электронный ресурс]. URL: <http://www.gpa.cfuv.ru/attachments/article/3560/%D0%92%D0%B0%D1%84%D0%B8%D0%B0%D0%B4%D0%B8> (дата обращения: 28.06.2019).
4. Единый урок [Электронный ресурс]. URL: <https://www.xn--d1abkefqi0a2f.xn--p1ai/index.php/ebo/item/2963--46> (дата обращения: 25.06.2019).
5. Инфоурок [Электронный ресурс]. URL: <https://infourok.ru/doklad-na-temu-organizaciya-samostoyatelnoy-raboti-obuchayuschih-sya-3017141.html> (дата обращения: 26.06.2019).
6. Казанский федеральный университет. Программа [Электронный ресурс]. URL: <https://kpfu.ru/law/uchebnyj-process/bakalavriat/uchebno-metodicheskoe-obespechenie> (дата обращения: 29.06.2019).
7. E-lib.kemtipp [Электронный ресурс]. URL: <http://e-lib.kemtipp.ru/uploads/09/iya088.pdf> (дата обращения: 28.06.2019).

Методические рекомендации

Методические рекомендации для подготовки к практическим занятиям и самостоятельной работе студентов и аспирантов по дисциплине «Иностранный язык»

(Электронное издание)

Составители:

Сергиенко Наталья Анатольевна, Чеснокова Наталья Евгеньевна, Кушнырь Любовь Александровна, Царская Татьяна Сергеевна, Литовченко Анастасия Сергеевна, Бастинович Екатерина Владимировна

Редактор

Верстка

Подписано в печать 00.00.2019 г. Формат .
Усл. печ. л. . Уч.-изд. л. . Тираж . Заказ № .

Оригинал-макет подготовлен и отпечатан
в издательском центре СурГУ.
Тел. (3462) 76-30-65, 76-30-66.
(3462) 76-30-67.

БУ ВО «Сургутский государственный университет»
628400, Россия, Ханты-Мансийский автономный округ,
г. Сургут, пр. Ленина, 1.
Тел. (3462) 76-29-00, факс (3462) 76-29-29.

ДЕПАРТАМЕНТ ОБРАЗОВАНИЯ И МОЛОДЕЖНОЙ ПОЛИТИКИ
ХАНТЫ-МАНСИЙСКОГО АВТОНОМНОГО ОКРУГА – ЮГРЫ

ГОУ ВПО «СУРГУТСКИЙ ГОСУДАРСТВЕННЫЙ УНИВЕРСИТЕТ
ХАНТЫ-МАНСИЙСКОГО АВТОНОМНОГО ОКРУГА – ЮГРЫ»

Кафедра немецкого языка

BEDEUTUNG UND GEBRAUCH DES KONJUNKTIVS

Методические указания
по практической грамматике немецкого языка

BEDEUTUNG UND GEBRAUCH DES KONJUNKTIVS

Методические указания
по практической грамматике немецкого языка

Сургут
2011

Сургут
Издательский центр СурГУ
2011

Печатается по решению
редакционно-издательского совета СурГУ

Составитель

кандидат филологических наук,
доцент кафедры немецкого языка **А.П. Евласьев**

Рецензент

кандидат филологических наук,
старший преподаватель кафедры немецкого языка СурГУ
ХМАО – Югры **Л.В. Быкова**

Bedeutung und Gebrauch des Konjunktivs : метод. указания
по практической грамматике немецкого языка / сост. А. П. Ев-
ласьев ; Сургут. гос. ун-т ХМАО – Югры. – Сургут : ИЦ Сур-
ГУ, 2011. – 20 с.

Настоящие методические указания предназначены для занятий по
практической грамматике немецкого языка в рамках курса «Практикум
по культуре речевого общения второго иностранного языка». В них
рассматриваются значения и особенности употребления сослагательного
наклонения в немецком языке.

В методических указаниях наряду с соответствующим теоретическим
материалом содержатся практические упражнения различной степени
сложности, направленные на закрепление пройденного грамматического
материала.

Предназначено для студентов IV курса факультета лингвистики спе-
циальностей 031201 «Теория и методика преподавания иностранных
языков и культур», 031202 «Перевод и переводоведение».

© Евласьев А.П., составление, 2011
© ГОУ ВПО «Сургутский государственный
университет ХМАО – Югры», 2011

INHALTSVERZEICHNIS

Teil 1. Der Modus. Allgemeine Charakteristik	4
Der Konjunktiv	4
Zeitliche Bedeutungen des Konjunktivs	5
Teil 2. Bedeutungen des Konjunktivs II	5
Gebrauch der präteritalen Formen des Konjunktivs	5
Übungen	6
Teil 3. Bedeutungen des Konjunktivs I	13
Gebrauch der präsentischen Formen des Konjunktivs	13
Übungen	14
Literaturverzeichnis	19

TEIL 1 DER MODUS. ALLGEMEINE CHARAKTERISTIK

Es gibt drei Modi (lat. modus – Art und Weise) in der deutschen Sprache: den Indikativ, den Imperativ und den Konjunktiv.

Sie dienen zur Charakterisierung der Aussage hinsichtlich ihrer Realität / Irrealität.

Der Indikativ (lat. indicare – hinweisen, zeigen) ist der Hauptmodus der Aussage, er ist ein neutraler Modus. Er wird gebraucht, wenn die Aussage als wirklich vorgestellt wird.

In Sibirien und in Hohen Norden werden reiche Lager von Bodenschätzen erschlossen.

Der Imperativ ist der Modus der Aufforderung. Er kann einen Befehl, eine Bitte, einen Rat oder ein Verbot ausdrücken.

Hört bitte aufmerksam zu!

Der Konjunktiv (lat. conjunctivus – abhängig, hypothetisch) stellt die Aussage als nicht wirklich dar. Er drückt eine Möglichkeit, eine Vermutung, einen Wunsch, einen Vergleich, einen Zweifel u. a. aus.

Wenn jetzt Weihnachten wäre!

Der Konjunktiv

Im Konjunktiv hat das Verb dieselben Zeitformen wie im Indikativ: Präsens, Präteritum, Perfekt, Plusquamperfekt und Futur I. Außerdem gibt es noch zwei Formen: den Konditional I und den Konditional II.

Man teilt alle Formen des Konjunktivs in zwei Gruppen ein: Konjunktiv I und Konjunktiv II.

Zu Konjunktiv I gehören das Präsens, das Perfekt und das Futur I. Man nennt diese Zeitformen auch präsentische Formen, weil das konjugierte Verb im Präsens steht.

Zu Konjunktiv II gehören das Präteritum, das Plusquamperfekt, der Konditional I und II. Man nennt sie auch präteritale Formen, weil das konjugierte Verb im Präteritum steht. Die präteritalen Formen kommen in der Sprache besonders häufig vor.

Zeitliche Bedeutungen des Konjunktivs

Modus	Gegenwart	Zukunft	Vergangenheit
Indikativ	Präsens	Futur Präsens	Präteritum Perfekt Plusquamperfekt
Konjunktiv	Präteritum Konditional I	Präteritum Konditional I	Plusquamperfekt Konditional II

Die Tabelle zeigt, dass für **die Gegenwart** und **Zukunft** das Präteritum Konjunktiv und der Konditional I gebraucht werden und für **die Vergangenheit** das Plusquamperfekt Konjunktiv und der Konditional II.

TEIL 2 BEDEUTUNGEN DES KONJUNKTIVS II

Gebrauch der präteritalen Formen des Konjunktivs

Die präteritalen Formen bezeichnen das Unwirkliche im weitesten Sinne. Das Geschehen wird als nicht wirklich, nur erwünscht, möglich, unter gewissen Bedingungen realisierbar.

Der Konjunktiv II dient zum Ausdruck folgender Bedeutungen:

1. eines irrealen Wunsches

Hätte ich heute mehr Zeit! *Если бы у меня было сегодня больше времени! (Gegenwart)*

Hätte ich damals mehr Zeit **gehabt**! *Если бы у меня было тогда больше времени! (Vergangenheit)*

2. einer irrealen Bedingung oft mit der Redewendung «an deiner (seiner) Stelle»

An deiner Stelle **wäre** ich glücklich! *(Gegenwart)*

An deiner Stelle **wäre** ich damals glücklich **gewesen**! *(Vergangenheit)*

Also wird der Konjunktiv II in den folgenden Fällen gebraucht:

3. in den irrealen konjunkionalen und konjunktionslosen Bedingungssätzen

Wenn ich heute mehr Zeit hätte, ginge ich ins Kino. (Gegenwart, konjunkional)

Hätte ich heute mehr Zeit, ginge ich ins Kino. (Gegenwart, konjunktionslos)

Wenn ich gestern mehr Zeit gehabt hätte, wäre ich ins Kino gegangen. (Vergangenheit, konjunkional)

Hätte ich gestern mehr Zeit gehabt, wäre ich ins Kino gegangen. (Vergangenheit, konjunktionslos)

4. in den irrealen Vergleichssätzen mit der Konjunktion «als ob» (как будто)

Diese Frau tanzt, als ob sie 20 wäre.

5. in den höflichen Bitten und Anreden

Könnten Sie wieder anrufen? Würden Sie bitte unterschreiben?

6. in den Sätzen mit den Wörtern «beinahe», «fast», «um ein Haar» (почти, чуть не)

Beinahe hätte ich mich zur Stunde verspätet.

Fast wäre der Sportler auf der Strecke gefallen.

Übungen

1. Ein irrealer Wunsch

1. Ergänzen Sie die Sätze durch das Verb im Präteritum Konjunktiv.

1. ... er nur die Gelegenheit, in die Uni einzutreten! (haben). 2. ... ich nur fähig, meinem Freund zu helfen! (sein). 3. ... es doch nur heute nicht! (regnen). 4. ... meine Mutter heute Abend zu Hause! (bleiben). 5. ... du mit deinem Leben zufrieden! (sein). 6. ... ich mehr Freunde! (haben). 7. ... ich an der besseren Uni! (studieren). 8. ... doch mein Freund in Moskau! (leben). 9. ... wir heute ins Restaurant! (gehen). 10. ... mir mein Freund schöne Blumen! (bringen). 11. ... ich nur den Vorwand, heute zu Hause zu bleiben! (haben). 12. ... ich jetzt in den Urlaub fahren! (können). 13. ... du nur dein Ziel erreichen! (können). 14. ... sie jetzt bei uns vorbei! (kommen). 15. ... ich die Wahrheit! (wissen).

2. Übersetzen Sie ins Deutsche.

1. Если бы сейчас была весна! 2. Если бы у меня был отпуск! 3. Если бы у меня были братья и сестры! 4. Если бы у него была машина! 5. Если бы он был способен нам помочь! 6. Если бы у нее было желание учиться! 7. Если бы твоё предложение имело смысл! 8. Если бы он был хорошим специалистом! 9. Если бы он добился успеха по своей специальности! 10. Если бы погода сегодня была хорошая! 11. Если бы наши друзья не были за границей! 12. Если бы я знала, что делать! 13. Если бы он мог осуществить свой план! 14. Если бы он не был так одинок! 15. Если бы он был доволен своей жизнью! 16. Если бы они хотели понять нас!

2. Eine irrealer Bedingung mit der Redewendung «an deiner (seiner) Stelle»

3. Ergänzen Sie die Sätze durch das Verb im Präteritum Konjunktiv.

1. An deiner Stelle ... ich morgen früher ins Büro (kommen). 2. An ihrer Stelle ... ich ihnen sofort Bescheid (geben). 3. An seiner Stelle ... ich den Kindern ihren Plan zu verwirklichen (helfen). 4. An Ihrer Stelle ... ich alle Dokumente ... (mitbringen). 5. An deiner Stelle ... ich diese Einladung nicht ... (annehmen). 6. An Ihrer Stelle ... ich ihnen es nicht ... (vorschlagen). 7. An seiner Stelle ... ich niemanden (betrügen). 8. An deiner Stelle ... ich am Abend zu Hause (bleiben). 9. An ihrer Stelle ... ich ihrem Freund einen Brief (schreiben). 10. An seiner Stelle ... ich jeden Tag Sport (treiben). 11. An deiner Stelle ... ich dieses Buch nicht (lesen). 12. An Ihrer Stelle ... ich sofort zum Arzt (gehen). 13. An deiner Stelle ... ich stolz darauf, einen solchen Bruder zu haben (sein). 14. An ihrer Stelle ... ich nicht so leichtsinnig (sein). 15. An seiner Stelle ... ich nicht so eifersüchtig (sein). 16. An deiner Stelle ... ich bessere Laune nach dieser Prüfung (haben). 17. An seiner Stelle ... ich mehr Freunde in der Uni (haben). 18. An ihrer Stelle ... ich keine Lust, jeden Tag zum Arzt zu rennen (haben).

4. Ergänzen Sie die Sätze durch das Verb im Konditional I.

1. An seiner Stelle ... ich dem Lehrer alles ... (erklären). 2. An ihrer Stelle ... ich die Eltern ... (respektieren). 3. An deiner Stelle ... ich die Nachbarin nicht ... (stören). 4. An ihrer Stelle ... ich das Wort ... (halten). 5. An meiner Stelle ... er diesen Fehler ... (verbessern). 6. An ihrer Stelle ... ich ... mit ihm (sich verabreden). 7. An Ihrer Stelle ... ich ...

noch ... (sich überlegen). 8. An seiner Stelle ... ich ... dafür ... (sich interessieren). 9. An meiner Stelle ... er ... damit nicht ... (sich beschäftigen). 10. An ihrer Stelle ... ich ... nächste Woche ... (sich erholen). 11. An seiner Stelle ... ich sie endlich ... (überreden), ihm zu helfen.

5. Übersetzen Sie ins Deutsche. Gebrauchen Sie das Präteritum Konjunktiv und Konditional I.

1. На твоём месте я бы пришёл туда как можно раньше. 2. На вашем месте я бы прочитал эту статью. 3. На моём месте она бы осталась дома с родителями. 4. На его месте я бы испугался этого человека. 5. На её месте мне бы это давно уже надоело. 6. На твоём месте я бы сейчас пошёл домой. 7. На их месте мы не переносили бы собрание на следующую неделю. 8. На его месте я бы помог друзьям. 9. На её месте он бы написал об этом статью в газете. 10. На твоём месте я была бы рада за наших друзей. 11. На вашем месте я не был бы так недоволен жизнью. 12. На её месте я был бы горд таким успехом. 13. На его месте я был бы способен это сделать. 14. На твоём месте я бы осуществил этот план. 15. На её месте я бы не водил машину. 16. На его месте я бы не касался этого вопроса. 17. На его месте я бы сохранил свою свободу. 18. На её месте я бы сделал вторую попытку. 19. На его месте я не выносила бы такого начальника. 20. На вашем месте я бы настоял на своём мнении. 21. На её месте я бы предпочла отказаться от этого приглашения. 22. На его месте я не надеялся бы на успех. 23. На твоём месте я дала бы ему такое поручение.

3. Irreale konjunktionale und konjunktionslose Bedingungssätze

6. Ergänzen Sie die Sätze durch das Verb im Präteritum Konjunktiv und Konditional I.

1. Wenn er müde ..., ... er heute nicht ... (sein, arbeiten). 2. Wenn er nicht Übersetzer ... er eine andere Stellung (sein, haben). 3. Wenn sie nicht verheiratet ... sie auf keinen Fall mit den Eltern (sein, leben). 4. Wenn er aufrichtig ..., ... er die Wahrheit ... (sein, sprechen). 5. Wenn sie begabt ..., ... sie viel Glück im Leben (sein, haben). 6. Wenn dieses Kind musikalisch ... es gut ... (sein, singen). 7. Wenn das Wetter besser ..., ... wir aufs Land ... (sein, fahren). 8. Wenn diese Pilze giftig ... wir sie nicht ... (sein, essen). 9. Wenn sie dieses Problem ... sie ... damit ... (haben, sich beschäftigen). 10. Wenn ich eine solche Gelegenheit ... ich

viel ... (haben, erreichen). 11. Wenn er Kopfschmerzen ..., ... er Tabletten ... (haben, einnehmen). 12. Wenn wir heute Unterricht ..., ... wir in die Uni (haben, gehen). 13. Wenn diese Frau Kinder ..., ... sie nicht so einsam (haben, sein). 14. Wenn sie Angst vor dieser Prüfung ..., ... sie ... darauf nicht ... (haben, sich vorbereiten). 15. Wenn wir Bescheid ..., ... wir ihnen helfen (wissen, können). 16. Wenn er heute seinen Bericht ..., ... er morgen frei (schreiben, sein). 17. Wenn er seiner Freundin etwas Schönes ..., ... sie ihm ... (schenken, verzeihen). 18. Wenn wir heute zur Disko ..., ... wir ... mit unseren Freunden ... (gehen, sich treffen). 19. Wenn er dieses Buch ..., ... er die Antwort auf die Frage (lesen, wissen). 20. Wenn sie ihnen helfen ..., ... sie es gern ... (können, tun). 21. Wenn ich zu dir kommen ..., ... ich im Voraus ... (wollen, anrufen). 22. Wenn ich so früh aufstehen ..., ... ich den ganzen Tag schlafen (müssen, wollen). 23. Wenn er so viel arbeiten ..., ... er verrückt (müssen, werden). 24. Wenn sie zu uns kommen ..., ... sie alles zu erklären (dürfen, haben).

7. Ergänzen Sie die Sätze.

1. Hätte er ein neues Auto,
2. Wäre sie mit ihrem Leben zufrieden,
3. Wüssten wir darüber Bescheid,
4. Kädest du in die Uni ein bisschen früher,
5. Wäre er unabhängig,
6. Hätte er keinen Humor,
7. Hätte er ein Ziel vor Augen,
8. Könnten wir dieses Thema berühren,
9. Wäre sie falsch wie eine Schlange,
10. Hätte er gute Kenntnisse in Biologie,
11. Hätte sie keine Geduld,
12. Hätte er Angst vor Schwierigkeiten,
13. Wäre er in der Lage, uns zu helfen,
14. Wäre sie ihrer Mutter ähnlich,
15. Hätte er mehr Zeit,

8. Bilden Sie irreale konjunktionale und konjunktionslose Bedingungssätze.

1. ..., wäre er in der Lage mir zu helfen.
2. ..., könntest du dein Ziel erreichen.
3. ..., würde er seine Pflicht tun.

4. ..., würde sie uns Bescheid sagen.
5. ..., würde er uns etwas raten.
6. ..., hätte er eine gute Stellung.
7. ..., hätten sie gute Beziehungen.
8. ..., hätten wir die Gelegenheit, ihn zu besuchen.
9. ..., würden wir uns nicht beeilen.
10. ..., würden wir unsere Wohnung nie wechseln.
11. ..., würde der Chef uns empfangen.
12. ..., wäre sie in schlechter Stimmung.
13. ..., würde sie sich eine neue Frisur machen lassen.
14. ..., würden wir uns Tee bringen lassen.
15. ..., würden wir die Versammlung verschieben.

9. Übersetzen Sie ins Deutsche. Bilden Sie irrealer konjunktionale und konjunktionslose Bedingungssätze.

1. Если бы он был способен тебе помочь, он бы сделал это.
2. Если бы она была довольна своей жизнью, у нее было бы больше друзей.
3. Если бы она не была такой легкомысленной, у нее не было бы неудач.
4. Если бы погода была хорошая, мы пошли бы гулять.
5. Если бы сейчас было лето, он поехал бы в отпуск.
6. Если бы этот журнал был интересным, мы читали бы его.
7. Если бы наш компьютер был новым, мы могли бы его больше использовать.
8. Если бы он добился успеха, он поехал бы за границу.
9. Если бы это предложение не имело смысла, мы бы отказались от него.
10. Если бы у нас было свободное время, мы поехали бы за город.
11. Если бы у нее было хорошее настроение, она позвонила бы нам.
12. Если бы у них было много денег, они купили бы новую машину.
13. Если бы у него была возможность поехать за границу, он бы с удовольствием поехал.
14. Если бы ему все надоело, он бы покинул наш город.
15. Если бы у нее было желание водить машину, она пошла бы учиться.
16. Если бы врач мог спасти этого больного, его семья была бы ему благодарна.
17. Если бы спортсмены могли выиграть эту игру, они бы все для этого делали.
18. Если бы они могли остановиться в этой гостинице, они бы остановились в ней.
19. Если бы он должен был выдержать экзамен, он бы подготовился к нему.
20. Если бы он хотел обратиться к нам с этой просьбой, он бы позвонил.
21. Если бы мы хотели вам об этом сообщить, мы послали бы вам письмо.
22. Если бы вы пришли к нам сегодня, мы были бы рады.
23. Если бы мы знали, что происходит, мы могли бы попы-

таться что-нибудь сделать. 24. Если бы он мог осуществить свою мечту, он был бы этим очень горд. 25. Если бы он хотел причинить своей подруге боль, он бы относился к ней плохо. 26. Если бы наши знакомые хотели представить нас своему начальнику, они пригласили бы нас в бюро. 27. Если бы он должен был пойти в армию, он бы сейчас не женился.

10. Beantworten Sie die folgenden Fragen.

1. Was würden Sie tun, wenn Sie Gelegenheit hätten, in Deutschland zu studieren? 2. Was würden Sie tun, wenn Sie Gelegenheit hätten, sich alles zu leisten? 3. Was würden Sie tun, wenn Sie Gelegenheit hätten, alle Ihre Träume zu verwirklichen? 4. Was würden Sie tun, wenn Sie Gelegenheit hätten, mit allen berühmten Künstlern Bekanntschaft zu machen? 5. Was würden Sie tun, wenn Sie Gelegenheit hätten, immer auf Ihren Willen zu bestehen? 6. Was würden Sie tun, wenn Sie Gelegenheit hätten, Ihr Schicksal zu ändern? 7. Was würden Sie tun, wenn Sie im Irrtum wären? 8. Was würden Sie tun, wenn Sie mit Ihrem Leben unzufrieden wären? 9. Was würden Sie tun, wenn Sie sich in Schwierigkeiten befänden? 10. Was würden Sie tun, wenn Sie einsam lebten?

4. Irreale Vergleichssätze mit der Konjunktion «als ob»

11. Ergänzen Sie die Sätze durch das Verb im Präteritum Konjunktiv.

1. Dieser junge Mann schreibt so, als ob er ein richtiger Schriftsteller ... (sein). 2. Du bist so unzufrieden, als ob du keine Lust zum Leben ... (haben). 3. Er fragte mich danach, als ob er nichts ... (wissen). 4. Er sprach mit solch einem Ausdruck, als ob er mir helfen ... (können). 5. Die Frau sieht so schlecht aus, als ob sie krank ... (sein). 6. Mein Freund rief mich so spät an, als ob er mir etwas Wichtiges sagen ... (wollen).

12. Übersetzen Sie ins Deutsche.

1. Эта большая девочка ведет себя так, как будто бы ей всего пять лет. 2. Он так нервно отвечал на наш вопрос, как будто бы он был неправ. 3. Ты выглядишь так хорошо, как будто ты был в отпуске. 4. Они приготовили сегодня столько блюд, как будто у них большая семья. 5. Он отправил нам телеграмму с дороги, как будто

мы не знали, что он уехал. 6. Мы чувствовали себя так хорошо у наших друзей, как будто мы пришли домой. 7. Этот человек обратился с такой просьбой к коллеге, как будто у него не было родственников. 8. Наш знакомый был в таком плохом настроении, как будто он очень устал. 9. Он коснулся этой темы в нашем разговоре, как будто он не был в курсе дела. 10. Наша соседка ждала нас на вокзале, как будто ей нечего было делать. 11. Он работает так много, как будто он уверен, что достигнет своей цели. 12. Она так неохотно приняла наше приглашение, как будто у нее не было желания идти в театр.

5. Höfliche Bitten und Anreden

13. Gebrauchen Sie das Präteritum Konjunktiv und den Konditional I in den höflichen Bitten und Anreden.

1. ... Sie mir helfen? (können)
2. ... ich nochmal fragen? (können)
3. ... Sie uns etwas raten? (können)
4. ... Sie uns morgen anrufen? (können)
5. ... Sie mir erlauben, hier zu bleiben? (können)
6. ... Sie uns Bescheid sagen? (können)
7. ... Sie uns bitte ... ! (abholen)
8. ... Sie ... bitte ... ! (sich beeilen)
9. ... Sie ... bitte ... ! (sich vorstellen)
10. ... Sie ... bitte ... ! (sich setzen)
11. ... Sie uns bitte davon ... ! (benachrichtigen)
12. ... Sie uns bitte etwas ... ! (empfehlen)
13. ... ich mich an Sie wenden? ... ! (können)
14. ... Sie bitte ihre Frage ... ! (wiederholen)

14. Sagen Sie es höflicher. Berücksichtigen Sie auch Alternativen.

1. Bringen Sie mir einen Anzug in Größe 52! 2. Ich will gern wissen, wie lange Sie geöffnet haben. 3. Es ist zu überlegen, ob wir heute Abend ausgehen. 4. Kann ich auch diese Hose zum Anprobieren haben? 5. Beraten Sie mich? 6. Bringen Sie eine Speisekarte! 7. Bringen Sie mir eine Flasche Mineralwasser! 8. Unterschreiben Sie diese Unterlage! 9. Seien Sie so nett und rufen Sie noch mal an! 10. Sagen Sie, ob Herr Naumann noch im Haus ist! 11. Fahren Sie mich zum Bahnhof? 12. Wecken Sie mich um 7.00 Uhr!

6. Die Sätze mit den Wörtern «beinahe», «fast», «um ein Haar»

15. Beschreiben Sie, was Herrn Mehlmann und seinen Freunden gestern beim Ausflug fast / beinahe passiert wäre.

Muster: einen freien Tag bekommen. Fast / beinahe hätte er keinen freien Tag bekommen.

1. am arbeitsfreien Tag verschlafen
2. den Picknickkorb zu Hause auf dem Boden stehen lassen
3. die Sonnencreme vergessen
4. seinen Grill beim Laden kaputtmachen
5. sich verfahren
6. einen Radfahrer anfahren
7. mit einem Mercedes frontal zusammenstoßen
8. unterwegs eine Panne haben
9. einen Sonnenstich bekommen
10. das Boot umkippen
11. Andreas im See ertrinken
12. der Gastgeber Bratwürste verkohlen lassen
13. Murat von einer Biene gestochen werden
14. Maria ein Bein brechen
15. Hans von einem herrenlosen Hund gebissen werden
16. das Auto auf der Rückfahrt in ein Schlagloch geraten
17. alle es fast bereuen, dass sie diesen Ausflug gemacht haben

TEIL 3 BEDEUTUNGEN DES KONJUNKTIVS I

Gebrauch der präsentischen Formen des Konjunktivs

Der Konjunktiv I dient zum Ausdruck folgender Bedeutungen:

1. eines realen, erfüllbaren Wunsches, oft in Losungen

Es lebe unsere Heimat! Да здравствует наша Родина!

Es sei immer die Sonne! Пусть всегда будет солнце!

Möge der Frieden in der ganzen Welt siegen! Пусть победит мир во всем мире!

2. einer Anweisung, vorwiegend in der wissenschaftlichen (technischen) Literatur, in Kochrezepten u.a. Der Satz beginnt meistens mit dem Pronomen *man*

Man stelle die Mischung kalt. Смесь следует охладить.

Der Arzt tue seine Pflicht! Пусть врач выполнит свой долг!

Man suche die allgemeine Lösung. Следует искать наиболее общее решение.

Sehr gebräuchlich sind folgende Verbindungen:

Man beachte ... Обратите внимание на ...

Man vergleiche ... Нужно сравнить (Сравните) ...

Man merke sich ... Заметьте ...

Dieselbe Bedeutung hat die Konstruktion es sei (seien) + Partizip II des Vollverbs:

Es sei erwähnt, ... Следует (надлежит) упомянуть ...

Es sei bemerkt, dass ... Следует заметить, что ...

Es sei hervorgehoben, dass ... Следует подчеркнуть, что ...

Es sei darauf hingewiesen, dass ... Следует указать на то, что ...

Es sei darauf eingegangen ... Следует остановиться (рассмотреть) ...

Es sei darauf zurückgeführt ... Следует объяснить тем (свести к тому) ...

Es seien folgende Prinzipien betont. Следует подчеркнуть следующие принципы.

3. einer Annahme, oft in mathematischen Aufgaben

Die Geschwindigkeit des Zuges sei 80 km/h. Предположим, (пусть) скорость поезда равна 80 км/час.

Der Winkel ABC sei 60° gleich. Допустим, что угол ABC равен 60°.

4. Der Konjunktiv I sowie der Konjunktiv II wird in der indirekten Rede gebraucht. Aber der Konjunktiv I wird im Stil des öffentlichen Verkehrs bevorzugt

Unser Kollege sagt, dass er unfähig sei, uns zu helfen.

Man berichtet, dass ein Abkommen unterzeichnet werde.

Übungen

1. Ein erfüllbarer Wunsch, oft in Losungen

1. Übersetzen Sie ins Deutsche. Gebrauchen Sie das Präsens Konjunktiv.

1. Да будет свет! 2. Да скроется тьма! 3. Да осуществляются все ваши планы! 4. Да здравствует свобода! 5. Да спасет вас Бог! 6. Пусть будет много счастья в вашей жизни! 7. Пусть около вас всегда будет много друзей! 8. Пусть эта поездка будет успешной! 9. Пусть Новый год принесет вам удачу! 10. Пусть никогда не будет войны!

2. eine Anweisung, vorwiegend in der wissenschaftlichen (technischen) Literatur, in Kochrezepten u.a.

2. Setzen Sie das eingeklammerte Verb im Präsens Konjunktiv ein.

1. Der Chef ... den Mitarbeitern, im Büro zu rauchen! (verbieten)
2. Der Fahrer ... uns ... ! (abholen) 3. Die Musiker ... die Musik ... ! (abbrechen) 4. Man ... uns etwas ... ! (vorschlagen) 5. Man ... diese Dokumente! (prüfen) 6. Man ... die Versammlung! (verschieben). 7. Man ... sie besser! (behandeln) 8. Man ... die Bäume in unserem Garten! (setzen) 9. Der Kranke ... tiefer! (atmen) 10. Man ... die Gläser! (füllen) 11. Man ... sich auf die Prüfung ... ! (vorbereiten) 12. Man ... uns nach Hause! (begleiten)

3. Übersetzen Sie ins Deutsche. Gebrauchen Sie dabei das Präsens Konjunktiv.

1. Пусть нам принесут чай! 2. Пусть не забудут выключить свет! 3. Пусть дозвонятся до этого специалиста! 4. Пусть нам позвонят! 5. Пусть нам приготовят завтрак! 6. Пусть откроют окна! 7. Пусть нам напомнят об этом! 8. Пусть починят эту машину! 9. Пусть подождут до завтра! 10. Пусть коллега нам все объяснит! 11. Пусть секретарша скорее уладит это дело! 12. Пусть молодой человек расскажет нам последние новости!

3. eine Annahme, oft in mathematischen Aufgaben

4. Übersetzen Sie ins Deutsche. Gebrauchen Sie dabei das Präsens Konjunktiv.

1. Предположим, скорость самолета равна 900 км/ч. 2. Предположим, этот угол равен 90 °. 3. Предположим, расстояние между двумя пунктами равно 60 км. 4. Предположим, из этого правила есть исключения. 5. Предположим, солнце восходит здесь в 6 часов утра. 6. Предположим, на других планетах есть живые существа. 7. Предположим, духовные потребности этих людей превосходят их материальные потребности. 8. Предположим, убийца может внезапно исчезнуть. 9. Предположим, место пребывания этих людей не подтверждено. 10. Предположим, его стихотворение состоит из 12 строк.

4. Der Konjunktiv in der indirekten Rede

5. Gebrauchen Sie den Konjunktiv I in der indirekten Rede.

Muster: «Alles ist erledigt». – Man sagt, dass alles erledigt sei.

1. «Er ist misstrauisch gegen seine Kollegen». 2. «Er schätzt Reichtum überhaupt nicht». 3. «Solche Torheit kann man nicht erklären». 4. «Er hat alles im Überfluss». 5. «Das Leben ist ihm zum Ekel». 6. «Das Mädchen ist vor Scham rot geworden». 7. «Er sieht überall Gespenster». 8. «Der Junge hat sich überarbeitet». 9. «Diesem Jungen ist alles egal».

6. Verwandeln Sie die direkte Rede in die indirekte. Gebrauchen Sie dabei den Konjunktiv.

a) Muster: Der Polizist sagt: «Der Junge ist allein zu Hause geblieben». – Der Polizist sagt, der Junge sei allein zu Hause geblieben.

1. Die Frau sagt: «Er kann sein Kopfweh nicht loswerden». 2. Sie sagen: «Wegen falschen Parkens soll unser Nachbar Strafe zahlen». 3. Die Verwandten sagen: «Das Kind wird seiner Mutter ähnlich sein». 4. Der Mitarbeiter sagt: «Ihm fehlt der Mut, seinen Fehler zuzugeben.» 5. Der Bekannte sagt: «Dieses Buch lässt sich nicht lesen». 6. Die Sekretärin sagt: «Der Chef empfängt heute nicht». 7. Die Studenten sagen: «Dieser junge Lehrer wurde in Deutschland geboren».

b) Muster: Der Kunde fragt: «Gibt es Verbindung unter dieser Nummer?» – Der Kunde fragt, ob es Verbindung unter dieser Nummer gebe.

1. Der Bruder fragt: «Ist sie in der Lage, uns zu helfen?» 2. Die Kauffrau fragt: «Ist die Unterschrift auf diesem Dokument zu lesen?» 3. Der Arzt fragt: «Fühlt sich diese Frau einsam?» 4. Der Kollege fragt: «Ist dieses Mädchen die Seele der Firma?» 5. Der Gast fragt: «Ist das

neue Bild dieses Künstlers sehr eigenartig?» 6. Der Mann fragt: «Wird der Preis für diese Karten heute Abend bekannt?»

c) Muster: Der Regisseur sagt dem Schauspieler: «Komm rechtzeitig zur Probe!» – Der Regisseur sagt dem Schauspieler, er solle rechtzeitig zur Probe kommen.

1. Er sagt seiner Freundin: «Zweifle nicht daran!» 2. Der Professor sagt den Studenten: «Prüfen Sie die Lösung jeder Aufgabe!» 3. Der Gastgeber sagt dem Helfer: «Verteilen Sie die Einladungen unter den Gästen!» 4. Der Junge sagt: «Kommt einfach zu mir!» 5. Die Frau sagt dem Mann: «Vergiss nicht deinen Führerschein!» 6. Das Mädchen sagt den Jungen: «Mischt euch in den Streit ein!».

7. Formen Sie den Indikativ in den Konjunktiv um. Beachten Sie den Gebrauch der indirekten Rede.

1. Albert schreibt, dass er ein Buch gekauft hat. 2. Susanne berichtet, dass sie zufrieden ist. 3. Sophia glaubt, dass du weggefahren bist. 4. Die Mutter drohte dem Sohn, dass er nicht nach Hause kommen darf/soll. 5. Kurt versprach, dass er kurz vor sieben Uhr kommt. 6. Eva nimmt an, dass Bernd in Bonn angekommen ist. 7. Der Vater bittet den Sohn bei Tisch: «Reiche mir bitte ein Stück Kuchen». 8. Andreas schreibt aus Pinneberg: «Mir gefällt es ausgezeichnet hier». 9. Der Arzt sagte zu Andreas: «Du darfst erst morgen aufstehen». 10. Rita fragte uns: «Kommt Tanja auch noch?» 11. Rita forderte ihre Freundinnen auf: «Gebt Tanja auch Bescheid». 12. «Man ist nicht einig», sagte der Abgeordnete, «ob es besser wäre, wenn Frau Neumann diese Aufgabe nicht übernehme». 13. Der Abteilungsleiter befahl mir: «Erledigen Sie diese Arbeit heute noch oder spätestens morgen!» 14. Irma behauptet: «Ich habe davon nichts gehört». 15. Jutta behauptet: «Ich habe meine Tasche hier gelassen». 16. Waldemar fragte seinen Freund Werner: «Von wem hast du das gehört?» 17. «Die Wahlen gehen zwar ruhig und geordnet zu Ende», unterstrich der Sprecher, «sie können aber nicht als «fair und frei» bezeichnet werden». 18. Er fragte sie: «Kommst du mit?»

8. Ergänzen Sie die Sätze. Gebrauchen Sie dabei den Konjunktiv.

1. Unser Direktor ist der festen Meinung, dass
2. Wissen Sie Bescheid, ob
3. Soweit er es beurteilen kann,
4. Daraus hat sie geschlossen, dass

5. Ich habe nicht ganz verstanden, ob ...
6. Er hat die Empfindung, dass ...
7. Es war ihm vom Schicksal bestimmt, dass ...
8. Sie haben darauf bestanden, dass ...
9. Er hat uns unterwegs erklärt, dass ...
10. Ich wurde vom Onkel davon benachrichtigt, dass ...
11. Er hat eine kritische Bemerkung gemacht, dass ...
12. Man sollte darauf erwidern, dass ...
13. Es wurde ihm befohlen, dass ...
14. Sie sagte mit Sicherheit, dass ...
15. Was meinte er, wenn er fragte, ob ...

9. Gebrauchen Sie den Konjunktiv in der indirekten Rede.

1. Paul bat mich und meinen Freund: «Holt mir mal Brötchen aus der Bäckerei». 2. Mein Freund sagte mir per Telefon: «Und das du nicht vergisst, mir das Wörterbuch zurückzugeben». 3. Auf einer Pressekonferenz fragt ein Journalist: «Gibt es Steuererhöhungen?» 4. Die Zeitung schrieb, dass die Entscheidungen noch nicht (fallen, Perfekt). 5. Doch wurde versichert, (es handelt sich, Futur I) um eine unabhängige Kommission. 6. Der SPD-Generalsekretär teilte mit, die vorgesehene Berufung (aussprechen, Perfekt Passiv) mit der Billigung vom Bundeskanzler. 7. Er fügte hinzu, die Kritik, die an der Berufung (üben, Präsens Passiv), (zeigen, Präsens) abermals, dass es in der Oppositionspartei Uneinigkeiten über die Strategie (geben, Präsens). 8. Im Bundesinnenministerium hieß es am Montag offiziell, über die Besetzung der Kommission (sprechen, Futur I, Passiv) noch. 9. Der Leiter der EU-Beobachter sagte, (es gibt, Perfekt) große Unregelmäßigkeiten. 10. Die Behörde, die die Wahlen organisiert hat, (arbeiten, Perfekt) nicht offen und transparent. 11. Der nach der Verfassung zuständige Wahlausschuss (ausschließen, Perfekt Passiv) «systematisch durch rechtliche und bürokratische Hürden». 12. Auch Wahlbeobachter (behindern, Perfekt Passiv).

LITERATURVERZEICHNIS

1. Камянова, Т. Deutsch. Универсальный практический курс немецкого языка / Т. Камянова. – М. : Славянский дом книги, 2003. – 384 с.
2. Соколова, Н. Б. Справочник по грамматике немецкого языка для V–XI классов школ с углубленным изучением немецкого языка / Н. Б. Соколова, И. Д. Молчанова. – 2-е изд., дораб. – М. : Просвещение, 1995. – 319 с.
3. Тагиль, И. П. Грамматика немецкого языка в упражнениях / И. П. Тагиль. – СПб. : КАРО, 2003. – 240 с.
4. Юнг, В. Грамматика немецкого языка / В. Юнг. – СПб. : Лань, 1996. – 544 с.

Учебное издание

**BEDEUTUNG UND GEBRAUCH
DES KONJUNKTIVS**

**Методические указания
по практической грамматике немецкого языка**

Составитель
Евласьев Александр Петрович

Корректор М.А. Обухова
Верстка О.Н. Медведковой
Технический редактор В.В. Чечевина

Подписано в печать 23.03.2011 г. Формат 60×84/16.
Усл. печ. л. 1,1. Уч.-изд. л. 1. Тираж 100. Заказ № 3.

Оригинал-макет подготовлен в редакционно-издательском отделе
издательского центра СурГУ.
Тел. (3462) 76-30-65, 76-30-66.

Отпечатано в полиграфическом отделе
издательского центра СурГУ.
г. Сургут, ул. Энергетиков, 8. Тел. (3462) 76-30-67.

ГОУ ВПО «Сургутский государственный университет ХМАО – Югры»
628400, Россия, Ханты-Мансийский автономный округ,
г. Сургут, пр. Ленина, 1.
Тел. (3462) 76-29-00, факс (3462) 76-29-29.

**ДЕПАРТАМЕНТ ОБРАЗОВАНИЯ И МОЛОДЕЖНОЙ ПОЛИТИКИ
ХАНТЫ-МАНСИЙСКОГО АВТОНОМНОГО ОКРУГА – ЮГРЫ**

**ГБОУ ВПО «СУРГУТСКИЙ ГОСУДАРСТВЕННЫЙ УНИВЕРСИТЕТ
ХАНТЫ-МАНСИЙСКОГО АВТОНОМНОГО ОКРУГА – ЮГРЫ»**

Кафедра немецкого языка

DEUTSCHE PRESSE

**Методические указания
по реферированию газетных статей**

Сургут
Издательский центр СурГУ
2013

УДК 811.112.2 (072)
ББК 81.2 Нем-923
Д 389

Печатается по решению
редакционно-издательского совета СурГУ

Рецензент

кандидат философских наук,
доцент кафедры немецкого языка СурГУ **А.П. Евласьев**

Д 389 Deutsche Presse : метод. указания по реферированию газетных статей / сост. О. В. Кисеева ; Сургут. гос. ун-т ХМАО – Югры. – Сургут : ИЦ СурГУ, 2013. – 35 с.

Методические указания содержат газетные статьи, а также задания, упражнения и рекомендации к ним, предназначенные для развития навыков реферирования газетных статей на немецком языке. Упражнения, представленные в пособии, служат активизации лексики, грамматических структур, совершенствованию навыка понимания и интерпретации аутентичного текста.

Цель издания – способствовать развитию навыков и умений чтения, перевода, реферирования печатных материалов современной германской прессы.

Методические указания состоят из двух частей, в первой представлен обзор немецкой прессы, во второй – статьи из современных немецких изданий и задания к ним. Вторая часть разделена на тематические разделы в соответствии с учебным планом.

Предназначены для студентов IV курса бакалавриата лингвистики ИГОиС (профили «Теория и методика преподавания иностранных языков и культур» и «Перевод и переводоведение»), а также студентов специальностей с углубленным изучением немецкого языка и языка средств массовой информации.

УДК 811.112.2 (072)
ББК 81.2 Нем-923

© Кисеева О.В., составление, 2013
© ГБОУ ВПО «Сургутский государственный

университет ХМАО – Югры», 2013
INHALT

Teil I. Presse in Deutschland	4
Deutsche Zeitungen	4
Teil II. Zeitungsartikel zum Referieren	9
Thema 1. Probleme der Jugend	9
Thema 2. Feste und Bräuche in Deutschland	12
Thema 3. Studentenleben	16
Thema 4. Umweltschutz	20
Thema 5. Die Bücher in unserem Leben	25
Plan des Referierens des Zeitungsartikels	30
Literatur	34

Teil I. PRESSE IN DEUTSCHLAND



Deutsche Zeitungen

Die Zeitungslektüre erfreut sich in Deutschland großer Beliebtheit. In der Zeitungsdichte (Zahl der Zeitungen je 1000 Einwohner) liegt Deutschland hinter Norwegen, Finnland, Schweden, der Schweiz, Österreich und England in Europa an siebter Stelle. 78 Prozent der Bundesbürger lesen täglich Zeitung, durchschnittlich 30 Minuten lang. Trotz der mächtigen Konkurrenz von Hörfunk und Fernsehen behaupten sich die Zeitungen in der Gunst des Publikums und gehen mit der Zeit: Anfang 2000 waren 176 Zeitungen im Internet vertreten. In der Zeitungslandschaft dominieren die lokale und die regionale Tagespresse.

Werktäglich erscheinen in den westdeutschen und ostdeutschen Ländern 355 Zeitungen mit 1576 lokalen und regionalen Ausgaben, für die 135 eigenständige Redaktionen arbeiten. Die verkaufte Gesamtauflage liegt bei rund 24,6 Millionen Exemplaren. *"Bild"* ist mit 4,25 Millionen Exemplaren die auflagenstärkste deutsche Tageszeitung. Unter den Abonnementzeitungen halten die Ausgaben der *"Westdeutschen Allgemeinen Zeitung"* die Spitze.

Weniger Auflage, aber großen Einfluss auf die meinungsbildende Führungsschicht in Politik und Wirtschaft haben die großen überregionalen Tageszeitungen *"Frankfurter Allgemeine Zeitung"*, *"Die Welt"* und *"die Taz"* sowie Zeitungen mit überregionaler publizistischer Geltung wie die *"Süddeutsche Zeitung"*, die *"Frankfurter Rundschau"* und das *"Handelsblatt"*. Weitere wichtige Meinungsträger sind die Wochenblätter *"Die Zeit"*, der *"Rheinische Merkur"* sowie die Nachrichtenmagazine *"Der Spiegel"* und *"Focus"*. Sie bieten Hintergrundinformationen, Analysen und Reportagen. Ergänzt wird das Angebot durch Sonntagszeitungen wie *"Bild am Sonntag"*, *"Welt am Sonntag"*, *"Sonntag Aktuell"* und *"Frankfurter Allgemeine Sonntagszeitung"*. Vier Berliner Tageszeitungen erscheinen wöchentlich sieben Mal; dies ist auch bei eini-

gen Tageszeitungen aus anderen Städten der Fall. Für die in Deutschland lebenden ausländischen Mitbürger liefern zahlreiche fremdsprachige Zeitungen besondere Deutschland-Ausgaben.

Die Zeitschriften. Der deutsche Zeitschriftenmarkt ist breit gefächert: Einschließlich aller Fachzeitschriften werden fast 10000 Titel angeboten. Der Bereich der Fachzeitschriften ist bezogen auf die Titelzahl mit 3450 der stärkste, die Publikumszeitschriften (rund 1800 Titel) erzielen eine Gesamtauflage von 143 Millionen. Neben den Nachrichtenmagazinen zählen dazu vor allem die auflagenstarken Gattungen der Pro **10** Grammzeitschriften, der aktuellen Illustrierten wie "*Stern*" und "*Bunte*" sowie der Frauenzeitschriften. Immer mehr Leser gewinnen auch sogenannte "*Special-Interest-Titel*", die sich an bestimmte Zielgruppen mit Einzelthemen, ob Tennis, Segeln, Aktienhandel, Computer oder Unterhaltungselektronik, wenden. Hinzu kommen konfessionelle Blätter, Kundenzeitschriften (mehr als 2300) und Anzeigenblätter. Ein Drittel des Zeitschriftenmarkts entfällt auf Publikationen der Organisationen und Verbände. Die "*ADAC-Motorwelt*" des Allgemeinen Deutschen Automobilclubs ist mit rund 13 Millionen Exemplaren das auflagenstärkste Blatt. An den Zeitungskiosken finden sich in den großen Städten auch ausländische Zeitungen und Zeitschriften.

Die Pressekonzentration. Die Zahl der eigenständigen Zeitungen ist in Deutschland von Mitte der Fünfzigerjahre an stetig zurückgegangen. Wirtschaftlich und technisch führende Verlage konnten in verschiedenen regionalen Märkten ihre Konkurrenten verdrängen. Ein großer Teil der örtlichen Tageszeitungen bezieht den redaktionellen Inhalt ("Mantel") außer der Lokalberichterstattung von einer auswärtigen Redaktion. Der größere Strukturwandel wird von einem internen technischen Wandel begleitet, bedingt durch den Einsatz elektronischer Datenverarbeitung und modernster Drucktechnik. Dies führte zu kostengünstigerer Produktion. Dennoch sind die Zeitungen wirtschaftlich in erster Linie von Zahl und Größe der verkauften Anzeigen abhängig.

Die großen Verlage. Die wirtschaftliche Entwicklung auf dem Pressemarkt hat zur Bildung großer Verlagsunternehmen geführt. Im Sektor der Tagespresse ist vor allem *die Axel Springer Verlag AG* zu nennen, deren Anteil am Zeitungsmarkt von über einem Fünftel allerdings durch die hohe Auflage von "*Bild*" bestimmt ist. Im Markt der überregionalen Sonntagszeitungen ist *die Axel Springer AG* beinahe konkurrenzlos mit "*Welt am Sonntag*" und "*Bild am Sonntag*". Wirtschaftliche und publizistische Macht konzentriert sich auch bei der Ver-

lagsgruppe der *"Westdeutschen Allgemeinen Zeitung"*, der Gruppe *Süddeutscher Verlag*, dem *Verlag M. DuMont Schauberg* und der Verlagsgruppe der *"Frankfurter Allgemeinen Zeitung"* sowie der *Holtzbrinck-Gruppe*. Bedeutsam, was die wirtschaftliche Macht und die mögliche publizistische Wirksamkeit angeht, sind auch die Verlage auf dem Sektor der Zeitschriftenpresse, vor allem der Publikumszeitschriften. Hier stehen an der Spitze die Gruppe um *den Bauer-Verlag*, *Grüner-Jahr* und *die Burda-Gruppe*; auch in diesem Pressesektor ist die *Verlagsgruppe Axel Springer* tätig. Der umsatzstärkste deutsche Medienkonzern, zu **11** gleich das drittgrößte Medien-Unternehmen der Welt, ist *die Bertelsmann AG*, die weltweit tätig ist.

Das Recht der Presse. Das Presserecht wird durch Pressegesetze der Länder geregelt. Sie stimmen in den Kernpunkten überein: Dazu zählen die Impressumspflicht, die Sorgfaltspflicht und das Zeugnisverweigerungsrecht der Journalisten, die nicht gezwungen werden können, ihre Informanten zu nennen, sowie das Recht auf Gegendarstellung bei unzutreffenden Tatsachenbehauptungen. Als Selbstkontrollorgan der Verleger und Journalisten versteht sich der *"Deutsche Presserat"*, der sich mit Verstößen gegen die journalistische Sorgfaltspflicht und Ethik befasst. Seine Stellungnahmen sind zwar rechtlich unverbindlich; seine Sanktionsmöglichkeiten bis hin zu einer öffentlichen Rüge des betroffenen Presseorgans werden jedoch stark beachtet.

I. Beantworten Sie die Fragen zum Text.

1. Welche Ausgaben halten unter Abonnementzeitungen die Spitze?
2. Welche Arten von Zeitschriften sind in Deutschland besonders populär?
3. Warum ist die Zahl der eigenständigen Zeitungen in Deutschland von Mitte der Fünfzigerjahre an stetig zurückgegangen?
4. Wozu hat die wirtschaftliche Entwicklung auf dem Pressemarkt geführt?
5. Wodurch finanzieren sich Zeitungen und Zeitschriften hauptsächlich?

II. Diskutieren Sie in Kleingruppen Ihre Lesegewohnheiten:

- Welche Zeitungen lesen Sie? Wann lesen Sie am liebsten? Beim Frühstück? Auf der Toilette? ...
- Mit welchem Teil der Zeitung fangen Sie an?
- Welche deutschsprachigen Zeitungen kennen Sie schon?

III. Schreiben Sie Sätze mit folgenden Wortverbindungen heraus und übersetzen Sie sie!

Trotz der mächtigen Konkurrenz, in den alten und neuen Bundesländern, weitere wichtige Meinungsträger, für die in Deutschland lebenden ausländischen Mitbürger, mit ausgewählten Einzelthemen, ihre Informanten oder Quellen.

IV. Was ist mit den folgenden Sätzen oder Ausdrücken gemeint?

• Die Zeitungslektüre erfreut sich in Deutschland großer Beliebtheit.

• **"Bild"** ist mit 4,24 Millionen Exemplaren die auflagenstärkste deutsche Tageszeitung.

• Das Presserecht wird durch Pressegesetze der Länder geregelt. Sie stimmen in den Kernpunkten überein: Dazu zählen die Impressumspflicht, die Sorgfaltspflicht und das Zeugnisverweigerungsrecht der Journalisten.

• Vier Berliner Tageszeitungen erscheinen wöchentlich sieben Mal; dies ist auch bei einigen Tageszeitungen aus anderen Städten der Fall.

• Der größere Strukturwandel wird von einem internen technischen Wandel begleitet, bedingt durch den Einsatz elektronischer Datenverarbeitung und modernster Drucktechnik.

• Was ist eine Gegendarstellung?

V. Ordnen Sie alle Zeitungen folgenden Kriterien zu. Diese Zeitung:

- möchte vor allem unterhalten;
- ist ein Sensationsblatt;
- wendet sich an die politisch interessierten Leserinnen;
- beschäftigt sich besonders mit der Wirtschaft;
- berichtet nicht nur, sondern gibt auch ausführliche Kommentare;
- ist sehr anspruchsvoll;
- die Artikel sind einfach geschrieben und interessant.

VI. In den folgenden Sätzen haben sich Fehler versteckt, die Sie korrigieren sollen.

• In der Zeitungsdichte liegt Deutschland hinter China, Finnland, Schweden, der Schweiz, Österreich und England in Europa an siebter Stelle.

- Werktätlich erscheinen in den alten und neuen Bundesländern 380 Zeitungen mit 1614 lokalen und regionalen Ausgaben, für die 135 eigenständige Redaktionen arbeiten.

- Ein Schwergewicht bilden die knapp 1650 Titel der Publikums-Zeitschriften mit einer Gesamtauflage von rund 150 Millionen je Ausgabe.

- Im Sektor der Tagespresse ist vor allem **die Axel Springer Verlag AG** zu nennen, deren Anteil am Zeitungsmarkt von rund einem Fünftel allerdings durch die hohe Auflage von "**Focus**" bestimmt ist.

VII. Bitte diskutieren Sie in der Gruppe.

- Welche Zeitung würden Sie abonnieren? Begründen Sie anhand Ihrer Analysen, welche Zeitung Sie abonnieren würden. Beziehen Sie sich bei Ihrer Diskussion auch auf die Untersuchungskriterien.

- Welche Schwerpunkte (Politik, Wirtschaft, Kultur, Mode, Anzeigen u.a.) haben die einzelnen Zeitungen?

- Woran ist erkennbar, ob die Zeitung aus Deutschland oder der Schweiz stammt?

- Mit welchen Zeitungen aus dem Heimatland lassen sich die einzelnen Zeitungen vergleichen?

Teil II. ZEITUNGSARTIKEL ZUM REFERIEREN

Thema 1. Probleme der Jugend

Artikel

Jeder fünfte Student trinkt riskante Mengen Alkohol

(Zeitung: ZEIT ONLINE, 27.07.2012, Autor: Ruben Karschnick)



Braunschweiger Psychologen haben die bisher größte Befragung zum Alkoholkonsum unter Studenten durchgeführt. Fazit: Wer gelegentlich trinkt, ist psychisch am gesündesten. Studenten konsumieren im Vergleich zum Bevölkerungsdurchschnitt doppelt so häufig riskante Menge Alkohol. Zu dieser Erkenntnis kommt die bisher größte Befragung zum Alkoholkonsum und psychischen Problemen unter Studenten. Jeder Fünfte trinkt demnach Alkohol in einem Umfang, der gesundheitsgefährdend sein kann. In der Gesamtbevölkerung ist es lediglich jeder Zehnte. Insgesamt geben nur rund zehn Prozent der Studenten an, im letzten Monat überhaupt keinen Alkohol getrunken zu haben. Gut 70 Prozent konsumieren Alkohol in unbedenklichen Mengen.

Die Studie entstand im Zuge der Doktorarbeit der Braunschweiger Psychologie-Studenten Christian Hammerschmidt und Nora Heine. Im Jahr 2008 hatten sie dafür 2.348 Studenten von drei niedersächsischen Hochschulen per anonyme Online-Fragebogen befragt – mehr als in jeder anderen Untersuchung zum Thema bisher. Obwohl nur Studenten aus Niedersachsen befragt wurden, decken sich die Ergebnisse mit bundesweiten Erhebungen. "Seit Jahren haben wir eine konstante Gruppe von einem Fünftel der 18- bis 25-Jährigen mit riskantem Alkoholkonsum", sagt Peter Lang, Leiter der Abteilung Suchtprävention der Bundeszentrale für gesundheitliche Aufklärung (BZgA). "In unseren Erhebungen unterscheiden sich Studenten da nicht vom Rest der jungen Menschen unter 25 Jahren." Im Gegensatz zum Rauchen sei Alkoholkonsum nicht sozialgruppenabhängig, sondern hänge in erster Linie vom Alter ab.

Jeder Sechste ist Extremtrinker

Besonders unter die Lupe nahmen die Braunschweiger Doktoranden das Binge-Drinking. Dieser englische Begriff bezeichnet den Konsum von mindestens fünf alkoholischen Getränken bei einer Gelegenheit – etwa 0,25 Liter Bier oder 0,1 Liter Wein. "Häufig wird dafür der Begriff Rauschtrinken verwendet, doch ein Rausch muss nicht zwangsläufig entstehen", sagt Psychologe Christian Hammerschmidt. "Es geht vor allem darum, nicht etwa aus Durst zu trinken, sondern um die Wirkung des Alkohols zu spüren." Jeder zweite Student gibt an, im Monat vor der Befragung mindestens einmal im Binge-Maß Alkohol konsumiert zu haben, jeder Sechste zählt sogar zu den Extremtrinkern, die in der Studie als Heavy-User geführt werden. Darunter fällt, wer mindestens fünfmal im Monat Binge-Drinking betreibt.

"Bei Heavy Usern macht sich der Alkoholkonsum häufig gesundheitlich bemerkbar", sagt Hammerschmidt. Gelegentliches Binge-Trinken sei dagegen per se nicht problematisch: "Eine akute Gefährdung muss dadurch nicht bestehen."

In den Online-Fragebögen wurden die Studenten nicht nur nach ihren Trinkgewohnheiten, sondern auch nach psychischen Problemen befragt. Das überraschende Ergebnis: Die Binge-Trinker gehören – zumindest nach eigenen Angaben – zu den am seltensten depressiven oder ängstlichen Studenten. Außerdem klagen sie am wenigsten über somatische Probleme. "Wir vermuten, dass Binge-Trinker eher gesellig sind und in gefestigten sozialen Umfeldern leben", sagt Psychologin Nora Heine.

Qualitative Interviews stützen die Annahmen der jungen Forscherin: Auf die Frage "Aus welchen Gründen trinken Sie?" antworteten die meisten, es gehöre bei Partys oder beim Treffen mit Freunden einfach dazu. Nur wenige gaben an, sie würden aus Stress oder Kummer trinken.

Peter Lang von der BZgA hält die Aussagen der Studenten trotzdem für bedenklich: "Diese vermeintlich positiven Motive dürfen nicht darüber hinwegtäuschen, dass regelmäßiges Rauschtrinken negative gesundheitliche Folgen haben kann", sagt der Wissenschaftler. Dass Spaß und Alkohol nicht zusammenhängen müssen, sei zu wenig klar.

Vergleichbare Studien hatten schon mehrfach den höheren Alkoholkonsum von Studenten dokumentiert. Eine Untersuchung aus dem Jahr 2012 war zu dem Ergebnis gekommen, dass gut 30 Prozent aller Studierenden Alkohol in problematischer Weise konsumieren. Für die Allgemeinbevölkerung hatten die Forscher damals einen Wert von 8,1 Prozent ausgewiesen.

I. Bilden Sie Sätze mit den folgenden Wörtern und Wortverbindungen.

1) größte Befragung durchführen; 2) riskante Menge Alkohol konsumieren; 3) zu dieser Erkenntnis kommen; 4) gesundheitsgefährdend sein; 5) in unbedenklichen Mengen; 6) im Zuge der Doktorarbeit entstehen; 7) per anonyme Online-Fragebogen befragen; 8) sozialgruppenabhängig sein; 9) unter die Lupe nehmen; 10) zwangsläufig entstehen; 11) die Wirkung des Alkohols spüren; 12) in gefestigten sozialen Umfeldern leben; 13) aus Stress oder Kummer trinken; 14) hinwegtäuschen.

II. Nennen Sie Synonyme zu den folgenden Wörtern/Wortverbindungen und gebrauchen Sie diese Synonyme in Fragesätzen.

1) gelegentlich trinken; 2) in einem Umfang; 3) lediglich; 4) Spaß und Alkohol nicht zusammenhängen müssen; 5) bundesweite Erhebungen; 6) konstante Gruppe; 7) den Konsum bezeichnen; 8) Extremtrinker; 9) die Aussage für bedenklich halten.

III. Übersetzen Sie ins Deutsche.

1. Брауншвейгские психологи провели самый большой опрос о потреблении спиртных напитков среди студентов и выяснили, что тот, кто пьет лишь при случае, психически самый здоровый.

2. Студенты потребляют в среднем вдвое больше алкоголя, чем все остальное население.

3. Следовательно, каждый пятый пьет алкоголь в объеме, который может угрожать здоровью.

4. В целом только примерно 10 % студентов сообщают, что вообще не потребляли алкоголь в прошлом месяце.

5. Исследование возникло в ходе написания докторской диссертации Брауншвейгскими психологами.

6. В 2008 году они опросили для этого 2 348 студентов трех нижнесаксонских институтов посредством анонимной онлайн-анкеты.

7. Речь идет, прежде всего, о том, когда пьют не из-за жажды, а чтобы чувствовать действие алкоголя.

8. При помощи онлайн-анкет студентов опрашивали не только о привычке к алкоголю, но и о психических проблемах.

9. «Мы предполагаем, что студенты, часто принимающие алкоголь более общительны и живут в укрепленных социальных контекстах», – говорит психолог Нора Гейне.

10. На вопрос, «По каким причинам?» наибольшее количество студентов отвечали, что это просто вошло в программу на вечеринках или во время встречи с друзьями. Только немногие указывали, что они пили из стресса или печали.

IV. Diskutieren Sie in Ihrem Kurs über ähnliche Probleme in Ihrem Land.

<http://www.zeit.de/studium/uni-leben/2012-07/studie-alkohol-studenten>

Thema 2. Feste und Bräuche in Deutschland

Artikel

Sonnenkäfer verjagen Winter

(Zeitung: MITTELDEUTSCHE ZEITUNG, 22.04.2013, von Gabi Zahn)



"Es wird so eng in diesen Hüllen, was passiert nur mit uns?", fragen sich die Raupen – und verwandeln sich sodann in schillernde Schmetterlinge.

Mehr als 350 Zuschauer erleben das Frühlingsfest der Grundschüler in Annaburg. Mit ihrem phantasievollen Frühlingskostümen und dem bunten Programm verbannen die Kinder den Winter endgültig aus Annaburg.

Annaburg

Lang hat es gedauert. Der Termin musste sogar des hartnäckigen Winters und mancher verschnupfter Nasen wegen verschoben werden. Doch jetzt gibt es kein Zurück. Das Frühlingsfest der Grundschulkinder in Annaburg lockt über 350 Besucher an. Unglaublich, wie phantasievoll

die Kinder ihre Frühlingskostüme zusammengestellt haben. Auch Sonnenkäferpapa Jasmin Mietsch, Sonnenkäfermama Patricia Roggelin und die ganze Kribbel-Krabbel-Familie lässt nicht auf sich warten. Gut gelaunte Frösche, Raupen, Schmetterlinge sowie Hase, Maulwurf und viele andere quirlige Gesellen erklimmen die Bühne im "Goldenen Ring". Vor dem Haus, die Straße runter und rauf, gibt es am Freitagabend keinen Parkplatz mehr, weil nahezu alle Eltern, Großeltern und Geschwister mit dabei sein wollen, wenn Frost und Schnee endgültig aus Annaburg verbannt werden. In ihren phantasievollen Kostümen locken die Kinder in Annaburg den Frühling herbei.

Jahresuhr nimmt ihren Lauf

Dass dies geschieht, daran lassen die mehr als 100 Mädchen und Jungen mit ihren Lehrern und Betreuern keinen Zweifel. Überzeugt davon ist auch Schulleiterin Antje Berger, wie sie verrät. Die Jahresuhr, von den Dritt – und Viertklässlern getantzt, nimmt ihren Lauf – bis zum spannenden Duell zwischen dem Winter (Selina Kupplich) und dem Frühling (Lissy Kliem). Der frostige Geselle droht mit einem letzten Schneeschauer, dass er nicht für immer geht. Doch Franziska Krienitz als Sonne zeigt, wer jetzt stärker sein wird. "Immer wieder kommt ein neuer Frühling", singen nun die Schüler der ersten und zweiten Klasse – das lässt die Blumen aus der Erde sprießen, die bis dahin mit einer weißen (Schnee-) Decke verhüllt waren.

Weil es Ostern noch so kalt war, bekommt der Hase eine Chance, zehn Eier musikalisch zu verteilen. – Zwei haben außerdem Berta und ihr Ehemann auf dem Frühstückstisch platziert, der flugs in die Bühnenmitte gerückt wird. Schon beim ersten Wortwechsel: "Berta. Das Ei ist hart." – "Ich hab' es gehört", wissen die Zuschauer Bescheid – und erleben die Dramatik von Loriots „Frühstücksei“-Parodie mit. Lianne Pink als Berta und Mia Pankrath als Weichei essen wollender Ehemann outen sich als talentiertes Comedian-Nachwuchs-Duo und machen ihren Vorbildern alle Ehre. Dafür gibt es hundertfachen Applaus – bis "Himmelströpfchenküsse" rhythmisch auf die Bühne klopfen. Den Regenschirm haben die Dritt- und Viertklässler jedoch mitgebracht und heißen das Aprilwetter gut gelaunt willkommen.

Schmetterlinge schlüpfen

Auf der grünen Wiese passieren noch andere Dinge: Den kleinen Raupen wird es in ihren braunen papiernen Hüllen zu eng. "Was passiert

mit uns?", rufen sie sich gegenseitig zu – und schlüpfen wenig später als schillernde Schmetterlinge heraus. Und am Teich stimmen die Frösche ihr Konzert an.

Das Programm – ein turbulenter Mix aus Kinderliedern, Tänzen und Sketchen – bereichert Schulleiterin Antje Berger im mohnblumenroten Kleid als Solistin. Sie singt – in A-Dur – den Frühling herbei und lobt das "Vöglein im hohen Baum" in den höchsten Tönen wahrlich fein. Zu guter Letzt folgt auch das Publikum der Aufforderung zum fröhlichen Tanz, so dass sich alle am Ende mit sonniger Laune ins Frühlingswochenende verabschieden. Als Dankeschön für die Bienen, Frösche, Schmetterlinge und deren Freunde, die das Programm so fleißig einstudiert haben, hat Antje Berger noch eine Überraschung parat: "In der nächsten Woche gibt es Hausaufgaben-frei." Dem folgt prompt ein Jubelkonzert. Das gilt ebenso dem Mann am Pult, DJ Klaus Heidloß. Auch in diesem Jahr hatte er musiktechnisch alles bestens im Griff.

Die kleine Lara Bader und Joline Lehmann, die noch in den Kindergarten gehen, freuen sich nun umso mehr auf die Schule, weil sie – in eins, zwei Jahren – ebenso als bunte Schmetterlinge oder Maikäfer auf die Bühne wollen. Oma Ilona Komrowski schwärmt: "Das Programm wird von Jahr zu Jahr besser. Ich weiß das, weil ich 15 Enkelkinder habe und das schon öfters erlebt habe." Diesmal hat sie Enkeltochter Leonie begleitet. Vor allem die Aufmerksamkeit und Disziplin der Kinder ist positiv aufgefallen, die Kleinen waren bis zur letzten Minute "voll dabei" – obwohl es auf der Frühlingswiesen-Bühne mitunter ganz schön eng wurde. Mutti Anja Sülzle nimmt ihre Tochter, die sowohl Maus als auch Schmetterling spielte, freudig in Empfang und gibt ihr einen dicken Kuss. Der verwandelt das Mädchen wieder zurück in Emely aus der ersten Klasse.

Das Körbchen, das Jonny Rettich kurzentschlossen am Saal-Ausgang jedem Besucher verschmitzt entgegenhält, füllt sich – statt mit Ostereiern – nun mit Euros. Sie helfen den Grundschulern, ein neues Projekt zu starten.

<http://www.mz-web.de/jessen/annaburg-sonnenkaefer-verjagen-winter,20641004,22557596.html>

1. Beantworten Sie folgende Fragen.

1. Welches Fest wird von den Zuschauern erlebt?
2. Womit wird der Winter aus Annaburg verbannt?
3. Warum wurde der Termin zuerst verschoben?

4. Was wurde von den Kindern zusammengestellt?
5. Warum gibt es vor dem Haus, die Straße runter und rauf am Freitagabend keinen Parkplatz mehr?
6. Womit wurde das Programm des Festes bereichert?

II. Schreiben Sie Sätze mit folgenden Wortverbindungen heraus und übersetzen Sie sie.

1) sich in schillernde Schmetterlinge verwandeln; 2) das Frühlingsfest erleben; 3) den Winter verbannen; 4) den Termin verschieben; 5) über 350 Besucher anlocken; 6) auf sich nicht warten lassen; 7) gut gelaunt sein; 8) den Frühling herbeilocken; 9) Eier musikalisch verteilen; 10) in die Bühnenmitte rücken; 11) Bescheid wissen; 12) Ehre machen; 13) im Griff haben; 14) den Lauf nehmen.

III. Wählen Sie die passenden Verben zu den linksstehenden Substantiven. Bilden Sie Sätze, gebrauchen Sie dabei das Modalverb können.

- | | |
|----------------------------------|-----------------------|
| 1) das Konzert | a) bereichern |
| 2) das Programm | b) sich freuen |
| 3) zum fröhlichen Tanz | c) sich füllen |
| 4) mit sonniger Laune | d) geben |
| 5) auf die Schule | e) spielen |
| 6) die Enkeltochter | f) entgegenhalten |
| 7) Maus und Schmetterling | g) folgen |
| 8) einen dicken Kuss | h) begleiten |
| 9) das Körbchen | i) sich verabschieden |
| 10) mit Ostereiern und mit Euros | j) anstimmen |

IV. Was bedeuten folgende Wörter und Wendungen? Erklären Sie auf Deutsch.

1) talentiertes Comedian-Nachwuchs-Duo, 2) die Himmelströpfchenküsse, 3) die Dritt- und Viertklässler, 4) ein turbulenter Mix, 5) die Überraschung, 6) das Jubelkonzert, 7) im Griff haben, 8) voll dabei sein, 9) in Empfang sein, 10) verschmitzt.

V. Diskutieren Sie in Ihrem Kurs über ähnliches Fest in Ihrem Land.

Thema 3. Studentenleben
Artikel
Wer in Deutschland studieren will, soll zahlen



(Die Hochschule für Musik und Theater "Felix Mendelssohn Bartholdy" am Dittrichring in Leipzig)

(Zeitung: ZEIT ONLINE, Autor: Hermann Horstkotte, 16.04.2013)

In Leipzig führt die erste deutsche Hochschule kommenden Semester ein Bezahlstudium für ausländische Bewerber ein. Wer keinen dicken Geldbeutel hat, muss draußen bleiben.

Peixin Xian ist außer sich. Die Sprecherin des Bundesverbands ausländischer Studierender (BAS) in Deutschland protestiert gegen eine neue Gebührenordnung an der staatlichen Hochschule für Musik und Theater (HMT) in Leipzig. "Künftig müssen Studienbewerber ohne EU-Pass nicht nur gut, sondern vor allem reich sein", sagt Peixin. Das sei nicht weniger als ein Dammbbruch in der Hochschulfinanzierung.

Ab kommendem Semester müssen alle Nichteuropäer für das Bachelor- oder Masterstudium einen Beitrag von 3.600 Euro im Jahr zahlen. Die Leipziger Abgabe für Ausländer ist bisher einmalig in Deutschland. Möglich wird sie durch das neue "Sächsische Hochschulfreiheitsgesetz". Deutsche und ihnen gleichgestellte EU-Bürger zahlen hingegen auch künftig in Sachsen (wie in den meisten anderen Bundesländern) keine zusätzlichen Beiträge.

Mit den Einnahmen der internationalen Studenten will die Hochschule ihre Lehrbeauftragten besser besolden. Ihr Stundenlohn von derzeit 23 Euro ist im Bundesvergleich unterdurchschnittlich. Dem Zweck entsprechend kann die HMT die Gebühren nach eigenem Ermessen herunter- oder heraufsetzen.

Nun ist mit Härtefällen zu rechnen. Die Sonderabgabe gilt nicht nur für neue Studienbewerber, sondern genauso für bereits eingeschriebene Hochschulüler. "Die Extra-Kosten kann ich beim besten Willen nicht aufbringen", sagt etwa Ronen Shiffron, Master-Student im zweiten Semester. Nach seinem Bachelor in Tel Aviv ist der Israeli wegen des international hervorragenden Lehrangebots für Bratsche nach Leipzig gekommen. Für das Studentenvisum muss er der Ausländerbehörde immer schon ausreichende Geldmittel für den laufenden Lebensunterhalt nachweisen. Nun kommen noch monatlich 300 Euro Maut für Ausländer hinzu.

"Ein laufendes Studium wegen der unvorhersehbaren Forderungen abbrechen zu müssen, kann nicht rechtens sein", heißt es nun beim offiziellen "Studierendenrat" der HMT. Er unterstützt Shiffron und andere Kunststudenten etwa aus Russland, Iran oder Südamerika beim Widerspruch gegen die Gebührenforderung, notfalls auch vor Gericht.

Die HMT verweist aufs Ausland

Am Wochenende versuchte Landeswissenschaftsministerin Sabine von Schorlemer die Wogen zu glätten: "Entsprechende Gebühren können nur für neu immatrikulierte Studierende eingeführt werden." Im Gesetz steht davon allerdings nichts. Zwar ist dort ein Stipendienprogramm für Härtefälle vorgeschrieben. Wer wie viel Beihilfe bekommen soll, hat die Hochschule jedoch noch nicht entschieden.

Indes lehnt der Leipziger Studierendenrat Gebühren grundsätzlich ab, auch bei Neueinschreibungen. Diese politische Position vertritt auch das bundesweite Deutsche Studentenwerk. Der Deutsche Akademische Austauschdienst hält zusätzliche Beiträge für Ausländer allein "im Falle vorbereitender Studien- und Deutschkurse für berechtigt". Nicht nachvollziehbar seien sie, wenn mit ihnen allgemeine Personalkosten finanziert werden sollen, wie es die HMT vorhat. Die Hochschulrektorenkonferenz schweigt bislang zum Vorgehen ihrer Leipziger Mitgliedsuni.

Die HMT wehrt sich. Sie verweist auf die internationale Marktlage: So kostet ein Studienjahr an den Kunsthochschulen in Amsterdam oder Budapest ein Mehrfaches der nun eingeführten Abgabe. In den USA müssen Studenten mit bis zu 30.000 Euro pro Studienjahr rechnen. International spricht man vom Education Business. In Deutschland ist es anstößig, weil das Studium für Ausländer hierzulande seit den 1960er Jahren als eine Säule der Entwicklungshilfe für die Dritte Welt verstanden wurde. Die Gaststudenten sollten anschließend im Heimatland Wegweiser im Kampf gegen Hunger, Krankheit und Armut sein.

"Entwicklungshilfe über Studienplätze in Deutschland ist und bleibt eine politische Aufgabe", sagt auch die rheinland-pfälzische Wissenschaftsministerin Doris Ahnen (SPD). Allerdings gehen die Meinungen darüber auseinander. Schon vor sechs Jahren sagte beispielsweise der Chef der Hochschulrektoren in Nordrhein-Westfalen, der dichtesten Hochschulregion ganz Europas, im Landtag: Das Studium für Ausländer dürfe nicht länger mit "entwicklungspolitisch motivierter Nachhilfe" verwechselt werden. Im globalen Wettbewerb um Profilierung und Talente bräuchten die Hochschulen vielmehr "Best Graduates" von Partnerunis, die sich nach einem ersten Spitzenabschluss in der Heimat in Deutschland weiterqualifizieren. Das Studium für Ausländer soll die deutschen Anbieter demnach bereichern. Mit Grips und wegen notorisch knapper Kassen eben auch mit Geld.

Einzelne deutsche Hochschulen umgehen die leidige Gebührenfrage, indem sie ihr Edu Business direkt in den Ländern betreiben, deren Studierende sie anwerben will. Die Musikhochschule Weimar hat etwa in Südkorea ein German College eingerichtet. Die Technische Universität München leitet eines mit einem lokalen Kompagnon in Singapur. Die Studiengebühren betragen hier drei- und mehr tausend Euro pro Semester. Auf deutschem Boden konnten staatliche Hochschulen bislang nur über privatrechtliche Ableger ins Geschäft einsteigen. Schrittmacher ist die Uni Karlsruhe mit ihrem International Department für ausländische Ingenieurstudenten. Sie zahlen mindestens 7.000 Euro Semestergebühr.

Sachsen ist mit seinen neuen Gebührenmöglichkeiten konsequent. Seine Hochschulen dürfen nun auch direkt, ohne juristische Umwege ins Portemonnaie der Ausländer greifen, wenn sie wollen.

1. Bilden Sie Sätze mit den folgenden Wortverbindungen und übersetzen Sie ins Deutsche.

1) einen dicken Geldbeutel haben; 2) draußen bleiben; 3) gegen eine neue Gebührenordnung protestieren; 4) als ein Dammbuch in der Hochschulfinanzierung sein; 5) einen Beitrag zahlen; 6) Lehrbeauftragten besolden; 7) unterdurchschnittlich sein; 8) die Gebühren herunter- oder heraufsetzen; 9) die Extra-Kosten aufbringen; 10) Geldmittel für den laufenden Lebensunterhalt nachweisen; 11) 300 Euro Maut; 12) unvorhersehbare Forderungen; 13) Wogen glätten; 14) entwicklungspolitisch motivierte Nachhilfe; 15) ins Portemonnaie der Ausländer greifen.

II. Was bedeuten folgende Wörter und Wendungen? Erklären Sie auf Deutsch.

1) die Studienbewerber; 2) der EU-Pass; 3) das Masterstudium; 4) die Ausländerbehörde; 5) die Maut; 6) die Landeswissenschaftsministerin; 7) der Studierendenrat; 8) der Wegweiser; 9) notorisch; 10) privatrechtliche Ableger; 11) die Semestergebühr; 12) konsequent.

III. Recherchieren Sie im Internet. Finden Sie die Information über die Ausdrücke "Das Sächsische Hochschulfreiheitsgesetz" und "Der Deutsche Akademische Austauschdienst". Stellen Sie Ihre Ergebnisse im Kurs vor.

IV. Stellen Sie sich vor, Sie möchten ein Semester an einer deutschen Universität studieren. Entwerfen Sie ein kurzes Schreiben, in dem Sie sich um einen Studienplatz bewerben. Begründen Sie, warum Sie sich für ein Studium in Deutschland entschieden haben und nennen Sie Gründe, warum gerade Sie der richtige für den Studienplatz sind.

V. Haben Sie selbst einige Zeit in Deutschland studiert oder einen Sprachkurs besucht? Berichten Sie über Ihre Erfahrungen und erzählen Sie, welche Probleme Sie damals hatten. Wenn Sie noch nie in Deutschland waren: Bilden Sie Kleingruppen und diskutieren Sie über die folgenden Fragen: Welche Probleme haben ausländische Studierende mit dem Studium und Leben in Ihrem Land? Wie sieht Ihrer Meinung nach die ideale Betreuung für ausländische Studierende aus? Tragen Sie Ihre Ergebnisse im Kurs vor.

<http://www.zeit.de/studium/hochschule/2013-04/auslaenderstudium-gebuehren>

Thema 4. Umweltschutz
Artikel
Elektroschrott in Frankfurt
"Total sorgloser Umgang mit Schadstoffen"



(Zeitung: FRANKFURTER ALLGEMEINE, Von Mechthild Harting,
Frankfurt, 27.12.2012)

Wegen der hohen Metallpreise wird immer mehr Elektroschrott illegal ausgeschlachtet und nicht geordnet wiederverwertet. Die Stadt will jetzt dagegen vorgehen. Elektroschrott wird leider oft nicht wie hier fachgerecht auf dem Werkstoffhof entsorgt.

Die FES Frankfurter Entsorgungs- und Service GmbH hat sich seit der Gründung 1996 aus dem Amt für Abfallwirtschaft und Stadtreinigung zum führenden Komplettdienstleister für Entsorgung und Reinigung in der Rhein-Main-Region entwickelt.

Die hohen Preise, die derzeit für Metalle aller Art gezahlt werden, beschäftigen inzwischen auch die Frankfurter Müllentsorgung. Nach Angaben der FES verschwinden nämlich aus dem Sperrmüll, den jeder Bürger unentgeltlich vor die Tür stellen und abholen lassen darf, lange, bevor die Männer von der Müllabfuhr kommen, sämtliche Teile, die aus Metall bestehen: Kabel, Kühlaggregate und Beleuchtungen aus alten Gefriertruhen und Kühlschränken, Computer, Bildschirme und zahllose Kleinteile. Dem Entsorgungsunternehmen entgehe auf diese Weise Jahr für Jahr ein sechsstelliger Euro-Betrag, heißt es – Geld von dem ansonsten die Gebührenzahler profitieren könnten. Bei der Werkstatt Frankfurt, die den Elektroschrott recycelt und kaputte Geräte repariert, ist das Aufkommen an "Wertstoffschrott" in den vergangenen beiden Jahren um gut 50 Prozent zurückgegangen.

Die Folgen der Metalldiebstähle beschäftigen auch Peter Postleb. Der Leiter der Stabsstelle Sauberes Frankfurt erfährt immer öfter von "wilden" Abladeplätzen für ausgeschlachtete Bildschirme und Rechner und von Orten, an denen sich ausgehöhlte Kabelummantelungen türmen. Beispielsweise am Kaiserlei und am Rand von Seckback wird Müll dieser Art abgeladen, Postleb zufolge gibt es aber auch zahlreiche Hinterhöfe in der Stadt, in denen die Geräte erst unsachgemäß und ohne Rücksicht auf Schadstoffe ausgeschlachtet und die Gerätehüllen dann achtlos weggeworfen werden. Das gefährde nicht nur die Umwelt, sondern auch Menschen.

Einsatztruppe "Goldgrube"

Doch nun bietet sich Postleb die Möglichkeit, gegen illegale Elektroschrottsammler vorzugehen: Das zum 1. Juni geänderte Kreislaufwirtschaftsgesetz verbietet allgemein das Einsammeln „elektronischer Altgeräte“ und erlaubt die Entsorgung nur noch den öffentlich-rechtlichen Entsorgungsträgern, sprich in Frankfurt der FES. Die Frankfurter Polizei hat in den vergangenen Wochen deshalb eigens eine Einsatztruppe mit dem Namen "Goldgrube" gebildet, um gegen den illegalen Handel mit Elektroschrott vorzugehen. Diese hat inzwischen schon einige Großeinsätze gegen die Sammler, die nahezu alle aus Osteuropa, vorrangig aus Bulgarien und Rumänien, stammen, organisiert – mit beachtlichem Erfolg. Denn sowohl der Polizei als auch dem Ordnungsamt sind die Schrotthändler, denen die Metalle zum Kauf angeboten werden, bestens bekannt.

In jüngster Zeit sind die Funde allerdings zurückgegangen. Das könnte nach Ansicht von Postleb mit der Jahreszeit zusammenhängen, denn im Frühjahr und Sommer werde deutlich mehr Sperrmüll an die Straßen gestellt. Der Amtsleiter will aber auch nicht ausschließen, dass sich das Geschäft schon ins Umland verlagert hat, zu Schrotthändlern außerhalb Frankfurts.

Kontrollen schaden nur den Kleinen

"In jedem Fall schöpfen wir durch die Kontrollen nur die Kleinen ab", meint Postleb. Die organisierten Strukturen, mit deren Hilfe die Bulgaren und Rumänen in Frankfurt Unterschlupf fänden und nicht selten sogar mit gültigen Gewerbescheinen versorgt würden, könnten solche Kontrollen nicht aufdecken. Dennoch würde es der Amtsleiter begrüßen,

wenn in Frankfurt – wie in anderen Großstädten üblich – die Schrotthändler von der Polizei stärker kontrolliert würden.

Anlass der von der EU initiierten Novellierung des Kreislaufwirtschaftsgesetzes ist der Vorsatz, die im Abfall enthaltenen Rohstoffe wiederzuverwerten und schädliche und damit gefährliche Stoffe aufzufangen. Der "total sorglose Umgang mit Schadstoffen", den er immer wieder bei den illegalen Metallsammlern beobachte, treibt auch Postleb um, der sich an einen von Beamten gestoppten Kleintransporter erinnert, der voller von Hand zerschnittener, asbesthaltiger Glasfaserkabeln war.

"Ausgeprägtes Umweltbewusstsein" nötig

Dass der Handel mit Elektroschrott so floriert, hat Postleb zufolge allerdings nicht nur mit den Edelmetall-Preisen zu tun. Schuld sei auch das Fehlen eines bürgerfreundlichen Sammelsystems. Computer-Monitore, Tastaturen, Handys, Toaster und Elektrozahnbürsten gehörten nämlich offiziell gar nicht in den Sperrmüll. Das treffe nur für Geräte zu, die größer als eine Mikrowelle seien, alle anderen müssten von den Besitzern eigentlich zu einem der FES-Betriebshöfe gebracht werden.

Selbst FES-Geschäftsführer Benjamin Scheffler gesteht zu, dass schon ein "ausgeprägtes Umweltbewusstsein" nötig sei, um zum Beispiel einen kaputten Rasierer eigens zum Wertstoffhof zu bringen. Das System sei "verbesserungswürdig", meint auch Scheffler. Dem Vernehmen nach verhandelt die FES deshalb derzeit mit einer großen Lebensmittelkette, in deren Läden die Frankfurter künftig Geräte abgeben können sollen. Eine solche Verbesserung scheint dringend notwendig, denn Postleb zufolge sind im Jahr 2011 von den bundesweit rund 1,7 Millionen Tonnen Elektro- und Elektronikschrott nur 800 000 Tonnen offiziell erfasst und entsorgt worden.

<http://www.faz.net/aktuell/rhein-main/elektroschrott-in-frankfurt-total-sorgloser-umgang-mit-schadstoffen-12007700.html>

1. Bilden Sie Sätze mit den folgenden Wortverbindungen und übersetzen Sie ins Deutsche.

1) den Elektroschrott illegal ausschachten; 2) fachgerecht auf dem Werkstoffhof entsorgen; 3) aus dem Sperrmüll verschwinden; 4) profitieren; 5) den Elektroschrott recyceln; 6) Abladeplätze für ausgeschlachtete Bildschirme; 7) sich türmen; 8) ohne Rücksicht auf Schadstoffe ausschachten; 9) gegen illegale Elektroschrottsammler vorgehen; 10) die öffentlich-rechtlichen Entsorgungsträger; 11) eine Einsatztruppe bilden;

12) gegen den illegalen Handel vorgehen; 13) zum Kauf anbieten; 14) den Kleinen schaden; 15) mit Elektroschrott florieren; 16) verbesserungswürdig sein.

II. Erklären Sie auf Deutsch.

1) die Müllentsorgung; 2) das Entsorgungsunternehmen; 3) sechsstelliger Euro-Betrag; 4) der Wertstoffschrott; 5) die Kabelummantelungen; 6) das Kreislaufwirtschaftsgesetz; 7) der Unterschlupf; 8) der Glasfaserkabel; 9) der FES-Betriebshof; 10) das Umweltbewusstsein.

III .Ergänzen Sie folgende Sätze.

1. Elektroschrott wird leider oft nicht wie hier fachgerecht auf... entsorgt.

2. Die hohen Preise, die derzeit für... gezahlt werden, beschäftigen inzwischen auch die Frankfurter Müllentsorgung.

3. Nach Angaben der FES verschwinden nämlich..., den jeder Bürger unentgeltlich vor die Tür stellen und abholen lassen darf, lange, bevor die Männer von der Müllabfuhr kommen, sämtliche Teile, die aus ... bestehen.

4. Der Leiter der Stabsstelle Sauberes Frankfurt erfährt immer öfter von... für ausgeschlachtete Bildschirme und Rechner und von..., an denen sich ausgehöhlte Kabelummantelungen türmen.

5. Der Amtsleiter will aber auch nicht ausschließen, dass... schon ins Umland verlagert hat, zu Schrotthändlern außerhalb Frankfurts.

6. Die Frankfurter Polizei hat in den vergangenen Wochen deshalb... mit dem Namen „Goldgrube“ gebildet, um gegen den... mit Elektroschrott vorzugehen.

7. "In jedem Fall schöpfen wir durch... die Kleinen ab", meint Postleb.

8. Anlass der von der EU initiierten Novellierung des... ist der Vorsatz, die im Abfall enthaltenen Rohstoffe wiederzuverwerten und schädliche und damit... aufzufangen.

9. Selbst FES-Geschäftsführer Benjamin Scheffler gesteht zu, dass... nötig sei, um zum Beispiel einen kaputten Rasierer eigens zum Wertstoffhof zu bringen.

10. Eine solche Verbesserung scheint dringend notwendig, denn... 1,7 Millionen Tonnen Elektro- und Elektronikschrott nur 800 000 Tonnen offiziell erfasst und entsorgt worden.

IV. Teilen Sie sich in zwei Gruppen ein und versuchen Sie einander zu überreden, dass es wichtig und nötig ist, den Elektroschrott zu recyceln und kaputte Geräte zu reparieren. Welche Vorteile gibt es dabei? Und welche Nachteile? Begründen Sie Ihre Meinungen.

V. Übersetzen Sie ins Deutsche.

1. Из-за высоких цен на металл электрический железный лом все больше разделяется нелегально и перерабатывается неупорядоченно.

2. К сожалению, электрический железный лом часто устраняется не в специально отведенном для него месте.

3. Между тем высокие цены, которые платятся теперь за металлы всякого рода, касаются также уборки мусора во Франкфурте.

4. По данным сервиса по утилизации отходов из блокировочного мусора исчезают именно все части, которые состоят из металла: кабель, холодильные агрегаты, освещения из старых морозильных камер и холодильников, компьютеры, экраны и бесчисленные мелкие детали.

5. В цехе Франкфурта, который повторно использует электрический железный лом и ремонтирует испорченные устройства, выход продукции «железного лома ценного материала» увеличился в течение обоих последних лет на 50 %.

6. Это угрожало бы не только окружающей среде, но и человеку.

7. Закон запрещает вообще собирание «электронных старых устройств» и позволяет утилизацию отходов только лишь общественно-правовым носителям утилизации отходов.

8. Франкфуртская полиция образовала в течение прошедших недель специально оперативную группу с именем «Золотой прииск», чтобы выступать против нелегальной торговли электрическим железным ломом.

9. Полицейский наблюдал совершенно беззаботное обращение нелегальных металлических собирателей с вредными веществами.

10. Торговля электронным железным ломом процветает до сих пор.

Thema 5. Die Bücher in unserem Leben
Artikel
Und, was liest Du so?

(ZEIT
ZEIT
LINE,
Stefan
Mesch,



tung:
ON-
Autor:

31.08.2009)

Buch-Communitiys im Netz brummen vor Geschäftigkeit. Aber welche Bücher liest man dort eigentlich? Unser Autor hat den Selbstversch gemacht.

In Richard Yates' Kleinbürger-Roman Revolutionary Road schaut sich der Schnösel Frank ungefragt im Bücherregal seines Nachbarn Shep um. Als Frank die Stirn runzelt, will Shep zu seiner Ehrenrettung am liebsten quer durchs Zimmer rufen: "Das sammelt sich eben im Lauf der Jahre so an! Unsere anspruchsvollen Bücher sind irgendwo verloren gegangen."

Im Internet geht nichts verloren. Zwei große öffentliche Lesewiesen erlauben, das eigene Bücherregal der ganzen Welt zu zeigen: Goodreads und Library Thing haben nur eine knappe Million meist englischsprachiger Benutzer, aber brummen vor Geschäftigkeit: Wenn ich mit einem Buch im Zug oder Café sitze, lade ich meine Umwelt zu Kommentaren ein. Im Netz sind diese Kommentare lauter und oft qualifizierter. Fremde, Freunde und die Computerdatenbank geben einander Tipps und Warnungen.

Der Pionier dieses Gedankens war das Online-Radio last. fm mit der Funktion, jeden Song, den man sich abspielt, im Profil zu eigenen, privaten Charts zu verrechnen. Nach ein paar Monaten kennt last. fm den eigenen Musikgeschmack genauer als man selbst. Videospiele zeigen

auf MobyGames, was sie gerade zocken. Und für Filme gibt es die Services Flixster und Criticker.

Das Sammelwort für solche medialen Zettelkästen ist Social Cataloging: Offene Datenbanken, in denen sich Benutzer ein Profil anlegen und dann die Privatsammlung verwalten, Kritiken schreiben und Netzwerke bilden. Goodreads und Library Thing ermuntern dabei an jeder Ecke, immer auch die Außenwelt via E-Mail-Newsletter und Bulletins, Twitter- und Facebook-Update über jede neue Lektüre zu benachrichtigen.

Wenn ich Freunde frage, ob sie etwas Interessantes gelesen haben, seufzen sie meist: "Ja, warte, ich muss überlegen." Mir selbst geht rasch die Puste aus, wenn ich mehr als drei Lieblingsbands oder – Filme nennen muss. Bei last.fm, Criticker und Goodreads sind meine Daten klar sortiert: Die Bücher nach Genres, Sprachen, Lese- oder Erscheinungsjahr, alphabetisch oder nach meiner Bewertung auf einer 5-Sterne-Skala. Jeweils als virtuelle Mosaik-Wand, die ich per Mausclick umsortiere und von jedem Computer aus durchsehen kann.

Freund Heiko stellt bei Facebook Straße der Ölsardinen auf sein Visual Bookshelf. "Sag Bescheid, ob ich das mögen würde!", maile ich ihm. Meine Benutzerprofile verraten, was auch die engsten Freunde nicht in Worte fassen könnten: Ein Schatz aus Daten und Verweisen, der den Zugriff und Konsum, das Reden und die Vermarktung von Kultur so scharf zeichnet wie nie zuvor. Wer sein mediales Leben mit solchen Fahrtenschreibern dokumentiert, braucht künftig keine zehn Minuten, um gute Kinderbücher aufzuzählen oder sich zu erinnern, mit wem er vor fünf Jahren im Kino war.

LibraryThing hat eine senfgelbe Kraut-und-Rüben-Optik und stellt sich durch die Regelung ins Abseits, dass man für den Account bezahlen muss, sobald man mehr als 200 Bücher speichert. Goodreads ist schlichter und freundlicher. Auch hier gibt es polemische Leser, die pauschal Fünf-Sterne-Bewertungen geben und Dan Brown abfeiern, aber als Kompass oder für den Direktvergleich sind die Bewertungen oft erstaunlich akkurat: Michael Endes Momo erhält 4,23 von 5 Sternen, Der Wunschpunsch nur 3,75. Asterix und Cleopatra: 4,11. Asterix und Latraviata: 3,66. Alles klar – vielen Dank für die klare Tendenz!

Wer bibliophil genug ist, um sich in einem Lese-Netzwerk anzumelden, macht sich auch gern die Mühe, auch eine faire Wertung abzugeben. Die Kritiken klingen fundierter als bei Amazon, und zugleich werden Favoriten Wer die Nachtigall stört (Harper Lee), Die Straße (Cormac McCarthy) und eben Revolutionary Road so empathisch von Tausenden Benutzern angepriesen, wie es keine PR-Kampagne könnte:

Wer bei Goodreads vorsortiert, findet tatsächlich bessere Bücher. Und interessante Menschen: Jemandem, der 80 Bücher mit mir teilt, traue ich auch ein Urteil über Buch Nummer 81 zu. Und bin gespannt, wer er sonst so ist.

Nur als ich Freund Johannes zu Goodreads einlade, windet er sich: "Bestimmt wäre das großartig, aber es wäre auch ein peinlicher Offenbarungseid! Jeder könnte dann genau sehen, welche Bücher ich noch nicht gelesen habe!" Das stimmt: Marktforscher, Freunde, Kollegen und der Chef können aus dieser Datenflut ihre Schlüsse ziehen. Dass Amazon gleich nach der Filmdatenbank imdb auch schleunigst Library Thing und Shelfari schluckte, wundert nicht. Oder, dass viele Verlage über Goodreads Vorabexemplare verschenken, um die Mundpropaganda für neue Bücher anzukurbeln.

Nischen und Foren für Gleichgesinnte sind die wichtigste soziale Funktion des Internets. Social Cataloging jedoch weitet diese Nischen, macht Expertisen auch für Außenstehende transparent: Ich streite mich bei Goodreads nicht mit anderen Lesern über Subjektives, sondern speise vor allem einen rigiden sozialen Katalog mit messbaren Daten: Die eigene Bildungs- und Geschmackshistorie landet als Statistik und Wertungskurve sauber aufgereiht in einem öffentliches Schaufenster.

Wer will, kann sich dieses Fenster abdichten. Jeder Service erlaubt, Profile auf "privat" zu setzen. Aber das wäre so, als entferne man den Schutzumschlag, bevor man sein Buch mit ins Café nimmt. Da ginge das Attraktivste am öffentlichen Lesen verloren: die private Eitelkeit und der Stolz auf eigenen Geschmack. Gibt es schon Seiten, wo ich den Inhalt meiner Schuh- und Kleiderschränke präsentieren kann?

<http://www.zeit.de/online/2009/33/buch-communities-2>

I. Ordnen Sie zu, führen Sie Ihre Beispiele.

- | | |
|-------------------------------|------------------|
| 1) vor Geschäftigkeit brummen | a) verrechnen |
| 2) die Stirn | b) sich anmelden |
| 3) quer durchs Zimmer | c) sagen |
| 4) zu Kommentaren | d) anlegen |
| 5) Tipps und Warnungen | e) ankurbeln |
| 6) im Profil verrechnen | f) umsortieren |
| 7) den eigenen Musikgeschmack | g) sich stellen |
| 8) ein Profil | h) durchsehen |
| 9) die Privatsammlung | i) ziehen |
| 10) die Puste | j) brummen |
| 11) per Mausclick | k) dokumentieren |

- | | |
|-------------------------------|--------------|
| 12) von jedem Computer aus | l) fassen |
| 13) Bescheid | m) verwalten |
| 14) in Worte | n) sein |
| 15) mit den Fahrtenschreibern | o) kennen |
| 16) ins Abseits | p) einladen |
| 17) bibliophil genug | q) rufen |
| 18) in einem Lese-Netzwerk | r) geben |
| 19) ihre Schlüsse | s) ausgehen |
| 20) für neue Bücher | t) runzeln |

II. Diskutieren Sie in Kleingruppen Ihre Lesegewohnheiten.

1. Welche Bücher lesen Sie? 2. Wann lesen Sie am liebsten?
3. Haben Sie Ihre Lieblingsbücher? 4) Wie oft lesen Sie?

III. Übersetzen Sie die eingeklammerten Wörter und Wortgruppen. Gebrauchen Sie sie in einem Satz.

1. Als Frank die Stirn (морщить), will Shep zu seiner (защита чести) am liebsten quer durchs Zimmer rufen.
2. Unsere (требовательный) Bücher sind irgendwo verloren gegangen.
3. Der Pionier dieses Gedankens war das Online-Radio last.fm mit der Funktion, jeden Song, den man (проигрываться), im Profil zu eigenen, privaten Charts zu (рассчитывать).
4. Goodreads und LibraryThing (побуждать) dabei an jeder Ecke, immer auch die Außenwelt via E-Mail-Newsletter und Bulletins, Twitter- und Facebook-Update über jede neue Lektüre zu (уведомлять).
5. (Соответственно) als virtuelle Mosaik-Wand, die ich per Mausclick umsortiere und von jedem Computer aus durchsehen kann.
6. Wer sein (медиаальный) Leben mit solchen Fahrtenschreibern dokumentiert, braucht künftig keine zehn Minuten, um gute Kinderbücher (перечислять) oder sich zu erinnern, mit wem er vor fünf Jahren im Kino war.
7. Wer (антикварный) genug ist, um sich in einem Lese-Netzwerk anzumelden, macht sich auch gern die Mühe, auch eine faire Wertung (отдавать).
8. Ich streite mich bei Goodreads nicht mit anderen Lesern über Subjektives, sondern (снабжать) vor allem einen (жесткий) sozialen Katalog mit messbaren Daten.

9. Die (своеобразный) Bildungs- und Geschmackshistorie (приземляться) als Statistik und Wertungskurve sauber aufgereiht in einem öffentliches Schaufenster.

10. Gibt es schon Seiten, wo ich den Inhalt meiner Schuh- und Kleiderschränke (предлагать) kann?

IV. Übersetzen Sie ins Deutsche.

1. «Это накапливается в течение нескольких лет!»

2. Когда я сижу с книгой в поезде или в кафе, мой окружающий мир требует комментариев.

3. «Скажи точно, понравилось бы мне это?»

4. Книги отсортированы в алфавитном порядке по жанрам, языкам, году издания.

5. Если я спрашиваю друзей о том, что интересного они читали в последнее время, они в большинстве случаев вздыхают.

6. Соответственно это как виртуальная мозаичная стена, которую я пересортировываю посредством нажатия на мышшь и могу просматривать с каждого компьютера.

7. Также здесь имеются полемические читатели, которые дают целиком пятизвездочные оценки.

PLAN DES REFERIERENS DES ZEITUNGSARTIKELS

a) Einleitung

Der zu referierende Artikel / Zeitungsbericht /
Der Artikel, über den ich heute berichten werde,
ist der Zeitung (Zeitschrift) entnommen
wurde in der Zeitung (Zeitschrift) veröffentlicht / publiziert /
abgedruckt.

b) Thema und Gegenstand des Artikels

Im Artikel wird von ... berichtet
Das Hauptthema des Artikels ist...
Im Mittelpunkt des Artikels steht die Frage/ die These ...
Der Artikel hat ... zum Thema

c) Hauptthese des Artikels

Die Hauptthese des Artikels würde ich / könnte man so formulieren...
Die Hauptthese lässt sich so formulieren...
Die zentrale Aussage des Artikels besteht darin, dass ...

d) Kurze Inhaltswiedergabe des Artikels, dabei soll die Hauptthese bewiesen werden

Laut dem Artikel / Im Artikel ist davon die Rede, dass / Im Artikel
wird berichtet, dass...
Hier wird betont / unterstrichen / hervorgehoben, dass...
Es wird darauf hingewiesen, dass...
Es wird behauptet...
Der Autor merkt an, dass...
Der Verfasser bekräftigt das mit (folgenden) Zahlen und Fakten: ...

e) Bestimmung der Presstextsorte mit Beispielen aus dem Text (!)

Der vorliegende Artikel ist meiner Meinung nach ein(e) ...
Der Artikel ist deshalb als ein(e) ... zu bezeichnen, weil...
Der Stil des Artikels ist ...
Für die Einordnung des Artikels als Bericht spricht auch, dass...
Für die für eine(n)... typische, ... Lexik können einige Beispiele
vorgebracht werden, nämlich....

f) Schlussfolgerungen und Äußerung der eigenen Meinung zum Artikel

Dem Artikel nach kann man zur Schlussfolgerung kommen, dass...

Nach all dem Gesagten kann man schließen, dass...

Abschließend könnte man sagen...

Ich schließe mich der Meinung des Autors an / nicht an, dass...

Ich stimme dem Autor zu / nicht zu, (dass)

Ich finde den Artikel nicht / sehr interessant / spannend / anregend / empörend, weil...

Die Wiedergabe des Inhalts des Artikels

Die sprachlichen Mittel		Grammatik	
Die Einführung	<p>Die Angaben Der Titel Die Quelle Der Autor</p>	<p>Der Artikel " _____ " ist (D.) der Zeitung/Zeitschrift " _____ " vom (21. September 1999) entnommen. Der Artikel, den ich gelesen habe, heißt ____. Dieser Artikel ist in D. veröffentlicht. Der Autor dieses Artikels ist _____. Der Autor ist nicht bekannt (unbekannt)</p>	<p>Präsens Aktiv/Stativ</p>
	<p>Das Thema (die Hauptidee) Der Kommunikationsbereich</p>	<p>Es handelt sich um Akk. darum..., dass..., wo..., wann.... Es geht um Akk. darum..., dass..., wo..., wann.... Der Artikel ist D. gewidmet. Der Autor beschäftigt sich mit D. Der Text/Artikel ist aus dem Alltag. - aus dem Bereich der schöngeistigen Literatur, - aus dem Bereich der Wissenschaft, - aus dem pädagogisch-didaktischen Bereich, - aus dem Bereich des öffentlich-gesellschaftlichen Verkehrs</p>	<p>Präsens Aktiv/Stativ Objektsätze</p>
Die Inhaltswiedergabe	<p>Die Inhaltswiedergabe</p>	<p>Der Verfasser macht uns mit. D. bekannt. damit bekannt, dass..., wo... Er berichtet über Akk von D. (darüber/davon, dass..., wo...) Aus dem Text /Artikel erfahren wir, dass..., wo..., warum.... Wir verschaffen uns einen Überblick über <i>Akk</i>. Von grossem Interesse ist für uns noch <i>N</i>. (z.B. die Information, die Möglichkeit ...). Der Autor unterstreicht ... (z.B. Die Bedeutung Gen.). Er richtet den Blick auf <i>Akk</i>./darauf, dass..., warum... Der Verfasser weist in seinem Pressebeitrag auf <i>Akk</i>./darauf ... hin. Weiter setzt er fort, ... zu ... (die Gründe, die Tatsachen ... zu analysieren, zu beschreiben...). Er kolportiert... Am Ende des Artikels fasst der Verfasser zusammen, dass... Der Autor kommt zu der Schlußverfolgung, dass...</p>	<p>Präsens Aktiv Objektsätze Infinitivkonstruktionen</p>

Die sprachlichen Mittel		Grammatik	
Die Schlussfolgerung	Die Kommunikationsaufgaben	In seinem Bericht verfolgt der Autor/Verfasser das Ziel... - zu informieren, - Kontakte herzustellen, - Probleme zu lösen, - Den Leser zu aktivieren, emotional zu bewegen, zu überzeugen, zu mobilisieren	Infinitivkonstruktionen
	Die eigene Meinung	Ich finde den Artikel (nicht) interessant, inhaltsreich, nützlich, wichtig für das Verstehen des Problems Gen	

LITERATUR

1. Катаев, С. Д. Язык немецкой прессы = Deutsche Presse in Ubersich : пособие по чтению и реферированию / С. Д. Катаев. – Самара : Вышш. шк., 2005. – 158 с.
2. Дулганова, В. Н. Referieren des Zeitungsartikels : учеб.-метод. пособие для специальности «Зарубежная филология» / В. Н. Дулганова. – Бурят. гос. ун-т. – Улан-Удэ : Изд-во Бурят. ун-та, 2005. – 91 с.
3. Zeit Online [Электронный ресурс]. – Режим доступа : <http://www.zeit.de/studium/uni-leben/2012-07/studie-alkohol-studenten>. – Загл. с экрана.
4. Mitteldeutsche Zeitung [Электронный ресурс]. – Режим доступа : <http://www.zeit.de/studium/hochschule/2013-04/auslaenderstudium-gebuehren>. – Загл. с экрана.
5. Frankfurter Allgemeine Reihn-Main [Электронный ресурс]. – Режим доступа : <http://www.faz.net/aktuell/rhein-main/elektroschrott-in-frankfurt-total-sorgloser-umgang-mit-schadstoffen-12007700.html>. – Загл. с экрана.
6. Zeit Online [Электронный ресурс]. – Режим доступа : <http://www.zeit.de/online/2009/33/buch-communities-2>. – Загл. с экрана.

Учебное издание

DEUTSCHE PRESSE

Методические указания
по реферированию газетных статей

Составитель
Кисеева Ольга Викторовна

Печатается в авторской редакции

Верстка О.Н. Медведковой
Технический редактор В.В. Чечвина

Подписано в печать 10.09.2013 г. Формат 60×84/16.
Усл. печ. л. 1,9. Уч.-изд. л. 1,5. Тираж 100. Заказ № 61.

Оригинал-макет подготовлен в редакционно-издательском отделе
издательского центра СурГУ.
Тел. (3462) 76-30-65, 76-30-66.

Отпечатано в полиграфическом отделе
издательского центра СурГУ.
г. Сургут, ул. Энергетиков, 8. Тел. (3462) 76-30-67.

ГБОУ ВПО «Сургутский государственный университет ХМАО – Югры»
628400, Россия, Ханты-Мансийский автономный округ,
г. Сургут, пр. Ленина, 1.
Тел. (3462) 76-29-00, факс (3462) 76-29-29.

DEUTSCHE PRESSE

**Методические указания
по реферированию газетных статей**

**Сургут
2013**

ХАНТЫ-МАНСИЙСКОГО АВТОНОМНОГО ОКРУГА – ЮГРЫ

ГОУ ВПО «СУРГУТСКИЙ ГОСУДАРСТВЕННЫЙ УНИВЕРСИТЕТ
ХАНТЫ-МАНСИЙСКОГО АВТОНОМНОГО ОКРУГА – ЮГРЫ»

Кафедра немецкого языка

DIE ZEITFORMEN DER VERGANGENHEIT

Методические указания

DIE ZEITFORMEN DER VERGANGENHEIT

Методические указания

Сургут
2010
ДЕПАРТАМЕНТ ОБРАЗОВАНИЯ И МОЛОДЕЖНОЙ ПОЛИТИКИ

Сургут
Издательский центр СурГУ
2010

Печатается по решению
редакционно-издательского совета СурГУ

Составитель
А.Н. Таджибова

Рецензент
кандидат философских наук,
доцент кафедры немецкого языка СурГУ **А.П. Евласьев**

Die Zeitformen der Vergangenheit : метод. указания / сост.
А. Н. Таджибова ; Сургут. гос. ун-т ХМАО – Югры. – Сургут :
ИЦ СурГУ, 2010. – 32 с.

Методические указания представляют собой собрание теоретического и практического материала, необходимого для выработки и закрепления умений пользоваться грамматическими формами выражения прошедшего времени глагола в немецком языке.

Предназначены для студентов III курса факультета лингвистики специальностей «Теория и методика преподавания иностранных языков и культур», «Перевод и переводоведение», а также неязыковых факультетов.

© Таджибова А.Н., составление, 2010
© ГОУ ВПО «Сургутский государственный
университет ХМАО – Югры», 2010
INHALTSVERZEICHNIS

Teil I. Das Präteritum	4
Was man über das Präteritum wissen sollte	4
Die Bildung des Präteritums der „regelmäßigen Verben“	5
Die Bildung des Präteritums der „starken Verben“	6
Die Bildung des Präteritums der „unregelmäßigen Verben“	7
Die Bildung des Präteritums der Modalverben	9
Teil II. Das Perfekt	17
Was man über das Perfekt wissen sollte	17
Bildung des Partizip II	17
Das Perfekt mit Modalverben	18
Die Hilfsverben „haben“ und „sein“	21
Teil III. Das Plusquamperfekt	25
Was man über das Plusquamperfekt wissen sollte	25
Die Bildung des Plusquamperfekts	25
Konjugation der Verben im Plusquamperfekt	25
Liste der starken Verben	28
Literaturverzeichnis	30

DAS PRÄTERITUM

Was man über das Präteritum wissen sollte

Das Präteritum, auch **Imperfekt** genannt, bildet zusammen mit dem Perfekt eine Zeitstufe. Der Unterschied liegt allein in ihrer Verwendung. Das Perfekt wird in der gesprochenen Sprache benutzt, während das Präteritum überwiegend in geschriebenen Texten Verwendung findet, wie zum Beispiel in Zeitungen, Zeitschriften, Literatur, Geschichten, Märchen etc. Aber auch in den Nachrichten, im Fernsehen oder im Radio wird das Präteritum benutzt, um über Vergangenes zu berichten. Es bezeichnet Handlungen und Zustände in der Vergangenheit und stellt sowohl das Nacheinander der Geschehnisse als auch Gleichzeitiges dar.

Die Personalpronomen „**du**“ und „**ihr**“ werden im Präteritum sehr selten benutzt, da diese Personen ausschließlich in der gesprochenen Sprache, also im Perfekt, Anwendung finden.

Die Ausnahme bilden die Verben „**haben**“, „**sein**“ sowie die „**Modalverben**“. Sie sind im Präteritum einfacher zu bilden. Daher werden die Präteritumformen dieser Verben auch im Perfekt benutzt. Das ist möglich, da das Perfekt und das Präteritum die gleiche Zeitstufe vertreten.

Alle Verben bekommen im Präteritum folgende Personalendungen.

Person	Singular	Plural
1.	-	-(e)n
2.	-(e)st	-(e)t
3.	-	-(e)n
die Höflichkeitsform -(e)n		

Für **alle Verben** im Präteritum gilt: Die 1. und 3. Person wird gleich konjugiert, im Singular wie im Plural.

Die trennbaren Präfixe werden im Präteritum abgetrennt: *sie sah heute sehr gut aus*. Im Nebensatz werden sie nicht getrennt, und stehen im Satz mit dem konjugierten Verb an der letzten Stelle: *ich sagte, dass sie sehr gut aussah*.

Die Bildung des Präteritums der „regelmäßigen Verben“

Das Präteritum der regelmäßigen Verben, auch **schwache Verben** genannt, bildet man wie folgt:

Verbstamm + Präteritumendung-te

Person	Stamm	Endung	Beispiele
ich	lernen	-te	Damals lernte ich in Berlin Deutsch
du	lernen	-test	Du lerntest im Skiurlaub viele Menschen kennen
er/sie/es	lernen	-te	Der Junge lernte auf der Schule Französisch
wir	lernen	-ten	Wir lernten in Afrika eine Menge über die Wildnis
ihr	lernen	-tet	Lerntet ihr Spanisch?
sie/Sie	lernen	-ten	Sie lernten viel für das Leben

Lautliche Besonderheiten:

Gelegentlich kommt es vor, dass der Verbstamm mit **t**, **d**, **tm**, **dn**, **chn**, **ffn**, oder **gn** endet. Beispiele sind die Verben: **arbeiten**, **atmen**, **rechnen** usw. Die Folge sind Ausspracheprobleme beim Bilden des Präteritums. Deshalb wird beim Präteritum ein „**e**“ zwischen „Verbstamm“ und der „Endung“ eingeschoben.

Person	Verbstamm	Endung	Beispiele
ich	arbeiten	-ete	Damals arbeitete ich in Berlin
du	heiraten	-etest	Wie alt warst du, als du heiratetest ?
er/sie/es	atmen	-ete	Der Schwerverletzte atmete nur noch sehr schwach
wir	beobachten	-eten	Wir beobachteten den Fremden schon sehr lange
ihr	warten	-etet	Warum wartetet ihr stundenlang auf ihn?
sie/Sie	antworten	-eten	Die Frauen antworteten ihnen nicht

Übung 1. Konjugieren Sie die Verben im Präteritum:

Leben, wohnen, antworten, machen, kaufen, lernen, versäumen, sagen, ablegen, sich ausruhen, besuchen, erzählen.

Übung 2. Sagen Sie die Sätze im Präteritum:

1. Ich warte ungeduldig auf seinen Brief. 2. Anna studiert an der Universität. 3. Wozu öffnest du alle Fenster? 4. Er erzählt mir viel Interessantes darüber. 5. Er löst diese Aufgabe zwei Stunden. 6. Wir besichtigen die Sehenswürdigkeiten der Stadt. 7. Ich wohne im Haus 65. 8. Mein Bruder malt gern. 9. Die Kinder baden im Fluß. 10. Die Schüler begrüßen den Lehrer. 11. Du setzt dich an das Fenster. 12. Ich richte meine neue Wohnung ein. 13. Sie erinnern sich an ihre Kindheit. 14. Ihr legt die Bücher auf den Tisch.

Übung 3. Setzen Sie das Verb im Präteritum in richtiger Form ein:

1. Im Park ... sie viele neue Bäume (anpflanzen). 2. Endlich ... man einen neuen Busbahnhof (anlegen). 3. Für diese Dateien habe ich ein neues Verzeichnis (einrichten). 4. Wir ... unser Haus (ausbauen). 5. Jeder nur ein Stück von dem Kuchen (bekommen). 6. Der Autofahrer ... in einer gefährlichen Kurve (überholen). 7. Warum ... du das nicht (verhindern)? 8. Man ... den Luftverschmutzer (feststellen). 9. Wir ... unsere Mäntel in der Garderobe (ablegen). 10. Mein Körper ... sich für die Belastungen des kommenden Tages (aufbauen).

Die Bildung des Präteritums der „starken Verben“

Der Präteritumstamm der starken Verben wird mit dem Ablaut gebildet: *kommen – kam, schreiben – schrieb, fahren – fuhr, laufen – lief* usw. Nach der Veränderung des Stammvokals in den drei Grundformen lassen sich alle starken Verben in drei Gruppen einteilen:

Gleicher Stammvokal im Prät. und Part. II	Gleicher Stammvokal im Inf. und Part. II	Jede Grundform hat einen anderen Stammvokal
Inf-Prät-Part. II	Inf-Prät-Part. II	Inf-Prät-Part. II
ei-ie-ie/ei-i-i	e-a-e	i-a-u
e-o-o/i-o-o/ü-o-o	a-u-a/a-i-a/a-ie-a	e-a-o
		i-a-e
		i-a-o i/ie-a-o

Lautliche Besonderheiten:

Bei der Konjugation bekommen die Verben, deren Stamm auf *-s, -ß* ausgeht, „e“ in der zweiten Person Sg. „e“ steht auch vor der Personalendung der 2. Person Pl. (manchmal auch des Singulars), wenn das Verbstamm auf *-d* oder *-t* ausgeht.

Person/Verb	lesen-las	sitzen-saß	einladen-lud ein
ich	las	saß	lud ein
du	las-e-st	saß-e-st	lud-st ein (oder lud-e-st ein)
er/sie/es	las	saß	lud ein
wir	las-en	saß-en	lud-en ein
ihr	las-t	saß-t	lud-et ein
sie/Sie	las-en	saß-en	lud-en ein

Die Bildung des Präteritums der „unregelmäßigen Verben“

Einige Verben, zum Beispiel „haben“, „sein“, und „werden“, werden sehr häufig benutzt, da sie auch in der gesprochenen Sprache, also im Perfekt, benutzt werden. Einige davon finden darüber hinaus auch als Hilfsverb Verwendung. Das Präteritum der folgenden Verben sollte man unbedingt kennen.

Infinitiv	Präteritum	ich/er; sie; es	du	wir/sie; Sie	ihr
sein	war	war	warst	waren	wart
haben	hatte	hatte	hattest	hatten	hattet
werden	wurde	wurde	wurdest	wurden	wurdet
wissen	wusste	wusste	wusstest	wussten	wusstet
stehen	stand	stand	standest	standen	standet
gehen	gingen	ging	gingst	gingen	gingt
tun	tat	tat	tatest	taten	tatet
bringen	brachten	brachte	brachtest	brachten	brachtet

Die **besondere (gemischte) Gruppe** entsteht aus den Verben, die das Präteritum mit *-te* und das Partizip II mit *-t* wie die schwachen Verben bilden. Sie verändern auch den Stammvokal, manchmal den Stammkonsonanten, wie die starken Verben.

Infinitiv	Präteritum	Partizip II	Übersetzung
-----------	------------	-------------	-------------

kennen	kannte	gekannt	знать
nennen	nannte	genannt	называть
brennen	brannte	gebrannt	гореть
rennen	rannte	gerannt	мчаться
bringen	brachte	gebracht	приносить
denken	dachte	gedacht	думать
senden*	sandte	gesandt	посылать
wenden*	wandte	gewandt	поворачивать

*Die Verben haben parallele schwache Formen im Präteritum/Partizip II: sendete/gesendet, wendete/gewendet.

Übung 5. Konjugieren Sie die Verben im Präteritum:

Befehlen, gehen, genießen, fliegen, sitzen, frieren, schweigen, schwimmen, springen, sterben, sitzen, tragen, treffen, lassen.

Übung 6. Sagen Sie die Sätze im Präteritum:

1. Ich schreibe eine Übersetzung. 2. Am Sonntag treibt er Sport. 3. Du kommst spät nach Hause. 4. Die Stunde beginnt. 5. Der Junge läuft durch den Platz. 6. Wer singt so laut? 7. Ihr versteht mich nicht. 8. Die Frau steigt die Treppe hinauf. 9. Wer hilft dir beim Übersetzen? 10. Meine Freundin ruft mich oft an. 11. Die müden Kinder schlafen schnell ein. 12. Er geht immer zu Fuß zur Arbeit. 13. Die Studenten verlassen den Raum. 14. Womit fahrt ihr nach Hause? 15. Was befindet sich in dieser Straße?

Übung 7. Haben, sein oder werden? Setzen Sie das passende Verb im Präteritum ein. Übersetzen Sie die Sätze ins Russische:

1. Was ... dein Freund von Beruf? 2. Die Kinder ... zu Hause. 3. Im Frühling ... alles grün, es ... immer wärmer. 4. ... es deine Tasche? 5. Natürlich ... wir einige Schwierigkeiten, aber das ... nicht so schlimm. 6. Der Unterricht ... um 3 Uhr zu Ende. 7. Wer ... einen Taschenrechner mit? 8. Was ... los? 9. Endlich ... an Ort und Stelle. 10. ... das Hauptgebäude der Universität weit von hier? 11. Das Haus und seine Bewohner ... allmählich älter. 12. Das Mädchen ... keine Angst vor Dunkelheit. 13. Meine kleine Enkelin ... schon drei Jahre alt. 14. Aus nichts ... nichts. 15. Der Herbst ... in diesem Sommer warm und sonnig. 16. Die Kinder ... älter, aber nicht immer ... sie auch vernünftiger. 17. Er ... Weise und ... keine Verwandten. 18. Mit dem saufenden Ehemann ... ihr Leben unverträglich.

Übung 8. Sagen Sie die Sätze im Präteritum:

1. Mein Vater ist ein guter Sportler. 2. Ich habe viele Freunde. 3. Sie kennen seinen Namen nicht. 4. Dein Besuch Bringt mir viel Freude. 5. Sie nennt ihn immer ihren besten Freund. 6. Die Kinder rennen im Schulhof hin und her. 7. Wir denken oft an unseren Verwandten. 8. Was tust du morgens? 9. Er wendet sich an den Lehrer mit der Frage. 10. Mein Bruder wird zum Dolmetscher. 11. Sie nennen einige Synonyme zu diesem Wort. 12. Was brennt draußen?

Die Bildung des Präteritums der Modalverben

Die Perfektformen der Modalverben sind vom Satzbau ein wenig kompliziert, daher werden auch in der gesprochenen Sprache die Modalverben im Präteritum benutzt.

Infinitiv	Präteritum	ich, er; sie; es	du	wir sie; Sie	ihr
dürfen	durften	durfte	durftest	durften	durftet
können	konnten	konnte	konntest	konnten	konntet
mögen	mochten	mochte	mochtest	mochten	mochtet
möchten*	wollten	wollte	wolltest	wollten	wolltet
müssen	mussten	musste	musstest	mussten	musstet
sollen	sollten	sollte	solltest	sollten	solltet
wollen	wollten	wollte	wolltest	wollten	wolltet

*Der Konjunktiv II. von mögen ist „möchten“. „Möchten“ ändert sich alldings im Präteritum in „wollten“.

Position 1	Position 2	Mittelfeld	Satzende
Subjekt	Verb 1	Ergänzung	Verb 2
Die Kinder	durften	gestern Abend mit ihren Freunden ins Kino	gehen.
Die Arbeiter	konnten	wegen des schlechten Wetters nicht	arbeiten.
Viele Schüler	wollten	bei dem schönen Wetter keine Hausaufgaben	machen.

Position 1	Position 2	Mittelfeld	Satzende
------------	------------	------------	----------

Alle Arbeitnehmer	mussten	im vergangenen Monat viele Überstunden	leisten.
Die Ärzte	sollten	sich nach der Operation sofort beim Chefarzt	melden.
Peter	wollte	als kleiner Junge nie zur Schule	gehen.

Übung 9. Setzen Sie die Verben im Präteritum ein:

1. Ich ... in der Kindheit sehr gut Klavier spielen (können). 2. Die Touristen ... unsere Stadt besichtigen (wollen). 3. Du ... mich noch heute morgen anrufen (sollen). 4. Er ... zur Arbeit gehen (müssen). 5. Früher ... ich Kaffee nicht (mögen). 6. Dre Kranke ... nicht mehr rauchen (dürfen). 7. Sie ... den Brief per Luftpost schicken (können). 8. Ihr ... früher aufstehen (müssen). 9. Der Film ... früher beginnen (sollen). 10. Die Besucher ... nich ausgehen (dürfen). 11. Wer ... sich damit beschäftigen (müssen)? 12. Im Sommer ... wir ins Dorf fahren (wollen).

Übung 10. Setzen Sie eine richtige Variante des Modalverbs im Präteritum ein:

1. **Ich ... nicht beten, ich hörte nur mein Herz schlagen.**
a) konnte; b) kann; c) könnte.
2. **Er ... doch immer an die Kleinen denken.**
a) mußte; b) muß; c) müßte.
3. **Ich ... mich aufstützen, aber ich ... es nicht.**
a) wollte; kannte; b) wollte; konnte; c) will, kann.
4. **Alles ... auch Täuschung sein.**
a) kannte; b) konnten; c) konnte.
5. **Aber als sie alle raus waren, ... er die Tränen einfach laufen.**
a) ließ; b) läßt; c) ließt.
6. **Den nächsten Tag, Donnerstag, ... ich frei haben.**
a) sollte; b) soll; c) sollt.
7. **Ich ... nicht mutig angesehen haben, als ich antwortete: „Den Mut der Verzweiflung“.**
a) magte; b) mag; c) mochte.
8. **Als er hinaus gehen ... , rief ihn abermals Murkers Stimme zurück.**

- a) will; b) wollte; c) wolltet.
9. **Wir ... uns gestehen, falsch kalkuliert zu haben.**
a) müßten; b) mußte; c) mußten.
10. **Einen ganzen Berg Brot ... er den Kleinen kaufen.**
a) wollte; b) will; c) wolltet.
11. **Du ... das nicht machen!**
a) durftest; b) darfst; c) durfte.
12. **Er ... es, nach dem Essen auf dem Rücken zu liegen.**
a) mag; b) mochte; c) möchte.
13. **Er steckte eine Zigarette in den Mund, aber ... sie unangezündet.**
a) ließ; b) läßt; c) laßte.
14. **Eigentlich ... man uns dankbar sein.**
a) soll; b) sollte; c) sollten.
15. **... ich das oder nicht, das war für mich schon egal.**
a) darfte; b) durfte; c) dürfte.
16. **Sie sagte: „Sie ... Ihren Urlaub nehmen, Herr Doktor, und das Rauchen besser lassen“.**
a) sollte; b) sollen; c) sollten.
17. **Und ich ... meine Vermittlertätigkeit niederlegen.**
a) konnte; b) kann; c) könnte.
18. **Ich ... das Brot nicht mit ihnen teilen.**
a) will; b) wolltet; c) wollte.
19. **Und wann immer wir das Gespräch über das Wesen der Kunst begannen, ... wir zuerst auf jenes höhere Wesen, das wir verehren, blacken.**
a) müssen; b) mußten; c) mußte.
20. **Du ... , aber ... das nicht.**
a) konntest, wolltest; b) kannst, willst; c) konnte, wollt.

Übung 11. Setzen Sie die Verben im Präteritum ein:

1. Die Mutter ... die Wäsche. Der Junge ... vor Angst (bleichen). 2. Das Auto .. das Kind. Das Kind ... vor dem Auto (erschrecken). 3. Er ... das Bild an die Wand. Die Lampe ... über der Couch (hängen). 4. Die Köchin den Reis. Der Reis ... (quellen). 5. Der Arbeiter ... das Erz. Der Schnee ... im Frühling (schmelzen). 6. Der Wind ... die Segel. Sein verletzter Fuß ... (schwellen). 7. Ich ... den Schlüssel in das Schlüsselloch. Der Schlüssel ... im Schlüsselloch (stecken). 8. Er ... das Licht. Das Licht ... (löschen).

Übung 12. Erzählen Sie den Text im Präteritum nach:

Max hat Geburtstag. Er ruft seine Freunde an und lädt sie ein. Am Nachmittag besuchen sie ihn. Sie steigen die Treppe hinauf und klingeln an die Tür. Seine Mutti macht die Tür auf. Die Freunde begrüßen sie, und sie führt sie ins Zimmer. Dort empfängt Max seine Freunde. Sie gratulieren ihm zum Geburtstag und schenken ihm ein Buch. Er wünscht es schon lange. Alle setzen sich an den Tisch. Auf dem Tisch gibt es viele leckere Gerichte. Alles schmeckt sehr gut. Die Freunde verbringen den Abend sehr lustig. Die Zeit vergeht aber schnell. Schon sehr spät nehmen die Freunde ihre Mäntel, ziehen sich an und verabschieden sich von Max und seiner Mutter. Sie eilen sich nach Hause.

Übung 13. Übersetzen Sie ins Deutsche:

Вчера я встал в 7 часов. Я умылся, оделся, убрал постель и проветрил комнату. Затем я пошел на кухню. Я сел за стол, съел бутерброд с сыром и выпил чашку горячего чая. Без четверти 8 я был уже готов. Я надел пальто и спустился вниз. На работу я пошел пешком. Я работал до половины первого. Затем у меня был перерыв. В перерыв я пообедал. Я закончил работу в 4 часа. Домой я поехал на автобусе, поэтому я рано вернулся домой. Дома я отдохнул, почитал газеты, посмотрел телевизор. Вечером я поужинал и вскоре пошел спать. Так прошел мой день.

Übung 14. Setzen Sie die Verben im Präteritum ein:

1. (Wissen) ... du, dass Petra einen neuen Freund hat? 2. Der Autofahrer (telefonieren) ... während der Fahrt und (machen) ... anschließend einen Unfall. 3. (Können) ... du nicht mehr warten? 4. In den letzten Ferien (fahren) ... wir mit dem Auto nach Italien. 5. Heute Nacht (schlafen) ... ich wie ein Baby. 6. Silke und Anja (dürfen) ... leider nicht auf die Party kommen. 7. Peter (sich benehmen) ... sich gestern sehr schlecht! 8. Die kleine Susi (lieben) ... ihren Teddybären wirklich sehr. 9. Erst vor einer Woche (waschen) ... ich mein Auto. 10. Dirk (glauben) ... mir nicht. 11. Meine Eltern (sich entschließen) ... , nach Italien zu fahren.

Übung 15. Setzen Sie die trennbaren Verben im Präteritum richtig ein:

1. Klaus (einladen) ... seine Freunde zum Geburtstag ... 2. Mein Bruder (ausgeben) ... sein ganzes Geld für Computerspiele ... 3. Er (zurücklaufen) ... schnell in die Schule ... , weil er seine Tasche vergessen hat. 4. Die Lehrerin (sich ausdenken) ... ein neues Spiel ... 5. Du (sich ansehen) ... den neuen Film von Spielberg ... 6. Max (fortfahren) ... am Abend ... 7. Er (aufsetzen) ... den Hut ... 8. Sie (anziehen) ... die Handschuhe ... 9. Wir (zuknöpfen) ... den Mantel ... 10. Ihr (zurückkehren) ... bald in die Heimat ... 11. Sie (hinuntersteigen) ... die Treppe ... 12. Die Leute (einsteigen, aufsteigen) ... auf dem Bahnhof ... und ...

**Übung 16. Übertragen Sie in das Präteritum:
Ein aufregender Tag**

Endlich **ist** es soweit! Ich **fahre** mit Oma nach Österreich in die Ferien! Ich **kann** es kaum erwarten Maria endlich wieder zu sehen. Ich **muss** schon um 6.00 Uhr aufstehen, weil ich den Zug nicht verpassen **will**. Zum Frühstück **bin** ich zu nervös, ich **trinke** nur eine Tasse Kakao. Ich **hoffe**, dass Maria sich noch an mich erinnert! Die Oma **sitzt** schon im Zug und **winkt** mir aus dem Fenster **zu**. Auf der Zugfahrt **spielen** wir Karten und ich **entspanne** mich ein bisschen. Endlich **kommen** wir **an**: Am Bahnsteig **wartet** Maria auf mich. Sie **erkennt** mich sofort. Wie durch ein Wunder **spreche** ich plötzlich fließend Deutsch...

Konrad schreibt am Abend in seinem Tagebuch...

Liebes Tagebuch!
Endlich **war** es soweit! Ich _____

**Übung 17. Ergänzen Sie die fehlenden Präteritumformen!
Der undankbare Sohn**

Nach einem Märchen der Brüder Grimm
Eines Abends ... (sitzen) ein Ehepaar vor der Haustür, weil es Abendbrot ... (essen). Es ... (geben) ein Brathendl. Da ... (sehen) der Mann seinen alten Vater die Straße zu seinem Haus heraufkommen. Er ... (sagen) zu seiner Frau: „Schnell, trag das Hendl ins Haus, sonst isst uns der Alte alles weg!“ Die Frau ... (nehmen) das Brathendl und ... (ver-

stecken) es in der Küche. Dann ... (anbieten) sie ihrem Schwiegervater ein Glas Wasser Der alte Mann ... (trinken) das Wasser und ... (gehen) hungrig nach Hause, wo er alleine und einsam sein Nachtmahl ... (essen). Nun ... (wollen) sein Sohn das Hendl wieder auf den Tisch tragen. Aber als er es ... (angreifen), ... (verwandeln) es sich in eine Kröte. Die ekelige Kröte ... (springen) ihm ins Gesicht und dort sitzt sie bis zum heutigen Tage, weil sie sich von niemanden anfassen lässt. Jedermann kann die ekelhafte „Geiz- Kröte“ nun im Gesicht des gierigen Sohnes sehen.

Übung 18. Setzen Sie die Verben im Präteritum ein:

Der Fuchs und die Trauben (nach Äsop)

An einem Rebstock, der sich an einer hohen Mauer ... (empor-rankt), ... (hängen) wundervolle, saftige Trauben. Das ... (sieht) ein hungriger Fuchs, und gierig ... (macht) er sich daran, die Trauben zu erwischen. Ein ums andere Mal ... (springt) er, ... (springt) ganz verzweifelt, so hoch er ... (kann); ja schließlich ... (versucht) er sogar, die Mauer zu erklettern.

Aber alles umsonst - die Trauben ... (hängen) doch zu hoch!

Da ... (sagt) der Fuchs verächtlich: "Diese Trauben sind mir viel zu sauer!", ... (macht) ein hochmütiges Gesicht – und ... (geht) davon.

Übung 19. Setzen Sie die Verben im Präteritum ein:

Ausführlicher Lebenslauf

Am 12.3.1979 ... (werden) ich, Clara Lutz, als Tochter von Hans und Hilde Lutz, geb. Lutz, in Hamburg geboren. Meine Kindheit ... (verbringen) ich in Kassel, wohin meine Familie aus beruflichen Gründen ... (ziehen). Von 1985 bis 1995 ... (besuchen) ich die Realschule 3 in Kassel, die ich mit dem Realschulexamen ... (abschließen). Meine Berufsausbildung ... (beginnen) ich 1996 an der Fachschule für Friseurhandwerk in Kassel. Nach dem Berufsabschluss als Damenfriseurin ... (machen) ich in der Abendschule 1998 das Abitur und ... (nehmen) das Studium der Betriebswirtschaft an der Universität Hagen auf. Im Jahre 2000 ... (unterbrechen) ich mein Studium, um das nächste Jahr als Fremdenführer für das Hessische Reisebüro zu ... (arbeiten). Nebenher ... (absolvieren) ich mehrere berufsbildende Kurse. 2003 ... (nehmen) ich mein Studium wieder auf und ... (schließen) es mit 2006 mit dem Magisterexamen ab. Seit Januar 2007 ... (arbeiten) ich beim Frisiersalon Hannchen in Kassel.

Übung 20. Schreiben Sie im Präteritum:

Vorschläge für schriftliche Arbeiten:

- a) Erzählen Sie Ihr Lieblingsmärchen im Präteritum!
- b) Erzählen Sie ein Märchen, das in Ihrer Heimat sehr berühmt ist, im Präteritum!
- c) Erzählen Sie die Lebensgeschichte Ihres Großvaters oder Ihrer Großmutter im Präteritum!
- d) Schreiben Sie eine Geschichte im Präteritum und verwenden Sie dabei folgende Wörter:

Tante Ingrid – Insel (e) – Auto (s) – schwarz – rot – Urlaub (r)

- e) Erzählen Sie im Präteritum, wie Ihr gestriger Tag verging!

Übung 21. Setzen Sie eine richtige Variante des schwachen oder des starken Verbs ein:

Nach dem Märchen „Der kluge Mann“

1. In einem Dorf ... einmal zwei Männer:

- a) leben; b) lebte; c) lebten; d) lebt.

2. Der eine ... reich und der andere ... arm:

- a) war, war; b) wäre, ware; c) hatte, ware; d) wurde, wurde.

3. Der reiche Mann ... alles. Der arme jedoch ... nur eine einzige Ganz:

- a) habte, habte; b) hat, hat; c) war, hatte; d) hatte, hatte.

4. Eines Tages ... dieser arme Mann kein Essen mehr für seine Kinder und ... weder ein noch aus:

- a) findet, weiß; b) fand, wusste; c) findete, wusste; d) findete, weißte.

5. Er ... lange nach, was wohl zu tun sei:

- a) denkt; b) dachte; c) dach; d) dachte.

6. Schließlich ... er einen Entschluss:

- a) traf; b) trieft; c) trifft; d) trafte.

7. Er ... zu seiner Frau: „Wir müssen die Gans braten!“:

- a) sagt; b) sagte; c) sag; d) sieg.

8. Also ... die Frau die Gans und ... den Tisch:

- a) bratte, deckte; b) briet, dachte; c) briet, deckte; d) bratte, deckte.

9. Aber sie ... kein Brot. Der Mann ...: „Wie können wir ohne Brot essen? Ich werde die Gans dem Reichen bringen und ihn um Brot bitten“:

- a) habten, sagte; b) habt, sieg; c) hatten, sagte; d) hatten, siegten.

10. „Gott segne dich!“, ... ihm seine Frau und ... ihm sorgenvoll:

- a) antwortet, verabschiedete; b) antwortete, verabschiedete; c) antwortete, verabschiedet; d) antworte, verabschiedete.

Teil II DAS PERFEKT

Was man über das Perfekt wissen sollte

Das Perfekt, auch **vollendete Gegenwart** genannt, wird in der **gesprochenen Sprache** benutzt, und beschreibt eine abgeschlossene Handlung in der Vergangenheit mit Gegenwartsbezug oder einen erreichten Zustand. Man benutzt das Perfekt ausschließlich im privaten Bereich, wenn man mit **Freunden** oder mit **Familienmitgliedern** über etwas spricht, was vergangen ist. So wird das Perfekt auch in privaten Briefen benutzt, um Familienmitgliedern oder Freunden schriftlich mitzuteilen, was man beispielsweise im Urlaub erlebt hat.

Das Perfekt dient auch zum Ausdrücken gegenüber dem Präsens die Vorzeitigkeit in der Gegenwart. z.B. *Ich habe die Hausaufgaben gemacht und jetzt gehe ich spazieren.*

Das Perfekt besteht aus zwei Teilen, dem Hilfsverb „haben“ oder „sein“ und dem „**Partizip II**“:

haben/sein + Partizip II = Perfekt

Das Hilfsverb wird konjugiert und zeigt die Person an. Das Partizip II ist unveränderlich und schließt den Satz ab.

Position 1	Verb 1	Mittelfeld	Verb 2
Meine Frau	hat	eine Pizza	gemacht
Die Kinder	haben	heute keine Hausaufgaben	gemacht
Ich	bin	gestern nach Bielefeld	gefahren
Das Kind	ist	am Sonntag schon um 6:30 Uhr	aufgewacht

Bildung des Partizip II

Das Partizip II der schwachen und starken Verben wird auf verschiedene Weise gebildet.

Die schwachen Verben bilden das Partizip II mit dem Präfix **ge-** und dem Suffix **-(e)t**.

ge + Verbalstamm + (e)t

Beispiele: kaufen-kaufte-gekauft; warten-wartete-gewartet.

11. So ... der Mann zum Reichen und ...: „Ich bringe dir eine Gans. Bitte, nimm dieses Geschenk und gib mir Brot. Ich habe kein Essen mehr für meine Kinder“:

a) kam, sagte; b) kommt, sagte; c) kammte, sieg; d) kam, sieg.

12. „Also gut,“ ... der reiche Mann, „du kannst mir die Gans schenken. Aber du sollst sie gerecht teilen, dann gebe ich dir Brot“:

a) erwudert; b) erwidert; c) erwiderte; d) erwidertet.

13. Die Familie des Herrn ... groß. Da ... er und seine Frau, zwei Söhne und zwei Töchter:

a) war, waren; b) wurde, wurden; c) wurde, wurde; d) war, war.

14. Der Mann ... ein Messer und ... , die Gans zu teilen:

a) nahm, beginnt; b) nehmt, beginnt; c) nahm, begann; d) nahm, begann.

15. Zuerst ... er den Kopf ... und ... ihn dem Herrn: „Dies ist für dich, denn du bist der Kopf der Familie“:

16. a) schneidete ab, gab; b) schnitt ab, gab; c) schnitt ab, gibt; d) schneidete ab, gibt.

17. Er ... den Bürzel ... und ... an die Frau: „Du sollst zu Hause sitzen. Das ist für dich“:

a) schnitt ab, richtete sich; b) schneidete ab, richtete sich; c) schnitt ab, roch sich; d) schneidete ab, roch sich.

18. Die Söhne ... zwei Füsse: „Das sind für euch, damit ihr einmal den Weg eures Vaters geht“:

a) erhalteten; b) erhielt; c) erhielt; d) erhielten.

19. Die Töchter ... die Flügel. „Wenn ihr gross seid, werdet ihr aus dem Nest fliegen, also gebe ich euch die Flügel“:

a) bekamen; b) bekommen; c) bekam; d) bekommen.

20. Den Körper der Gans ... der Mann für sich ...:

a) hebte auf; b) hebt auf; c) hobte auf; d) hob auf.

21. Der Herr ... und ... den armen Mann: „Du hast deine Gans gut geteilt. Deshalb gebe ich dir Brot und Geld, und die Gans sollst du auch haben“:

a) lachte, lobtet; b) lachte, lieb; c) lachtet, lobtete; d) lachte, lobte.

Die starke Verben haben im Partizip II das Präfix **ge-** und das Suffix **-en**. Zusätzlich findet häufig ein Vokalwechsel im Wortstamm statt.

ge + Verbalstamm + en

Beispiele: fahren-fuhr-gefahren, sehen-sah-gesehen.

Besonderheiten bei der Bildung des Partizip II:

- In den Verben mit trennbaren Präfixen steht das Präfix **ge-** zwischen dem trennbaren Präfix und dem Wurzel.

Beispiele: mitspielen-mitgespielt, einsteigen-eingestiegen

- Das grammatische Präfix **ge-** fehlt:

a) bei den Verben mit untrennbaren Präfixen.

Beispiele: zerstören-zerstört, verstehen-verstanden.

b) bei den Verben mit dem Suffix **-ieren**.

Beispiele: passieren-passiert, studieren-studiert.

Das Perfekt mit Modalverben

Das Perfekt der Modalverben wird in der Praxis nur selten benutzt. In der Regel wird das **Präteritum** benutzt. Die Modalverben als **Vollverb** bilden das Perfekt wie folgt:

haben + Partizip II

Infinitiv	Partizip II	Position 1	Hilfsverb	Mittelfeld	Partizip II
dürfen	gedurft	Das	hast	du nicht	gedurft.
können	gekonnt	Alle Schüler	haben	die Rechenaufgaben	gekonnt.
mögen	gemocht	Herrn Murx	haben	die Schüler nicht	gemocht.
müssen	gemusst	Klaus	hat	in jeder Pause auf die Toilette	gemusst.
sollen	*				
wollen	gewollt	Das	habe	ich nicht	gewollt.

*Diese Form existiert nicht.

Das Perfekt der Modalverben mit einem zusätzlichen **Vollverb** wird wie folgt gebildet:

haben + Infinitiv Vollverb + Infinitiv Modalverb

Infinitiv	Position 1	Hilfsverb	Mittelfeld	Partizip II
dürfen	Das	hast	du nicht	machen dürfen
können	Alle Schüler	haben	die Rechenaufgaben	lösen können
mögen	Viele Schüler	haben	nicht zur Schule	gehen mögen
müssen	Klaus	hat	auch schmutzige Arbeiten	machen müssen
sollen	Wir	haben	das Zimmer	aufräumen sollen
wollen	Das	habe	ich nicht	machen wollen

Übung 22. Bilden Sie drei Grundformen von den Verben:

- a) tanzen, kochen, sagen, zahlen, fragen, bauen, stellen, führen, grüßen, arbeiten, baden, öffnen;
- b) treiben, backen, fliegen, bieten, essen, laufen, fallen, ziehen, nehmen, schneiden, gehen, fahren;
- c) kennen, nennen, brennen, bringen, denken, senden, wenden;
- d) müssen, dürfen, können, mögen, sollen, wollen, wissen;
- e) sein, haben, werden, tun, gehen, stehen.

Übung 23. Bilden Sie das Partizip II von den folgenden Verben:

- a) erzählen, erklären, beantworten, entwerfen, empfehlen, verschwinden;
- b) diskutieren, marschieren, reparieren, demonstrieren, komponieren, deklinieren;
- c) anbauen, darstellen, fernsehen, zuhören, aufstehen;
- d) frühstücken, kennzeichnen, handhaben, vollenden.

Übung 24. Nennen Sie den Infinitiv von den folgenden Partizipien:

hingewiesen, zurückgekehrt, studiert, überwinden, geschnitten, demonstriert, angewandt, festgestellt, erschienen, zerrissen, begriffen, durchdacht, angeboten, getan, gebrochen, gebracht, gebraucht, vergangen, ausgebildet, verglichen, unternommen.

Übung 25. Setzen Sie das Partizip Perfekt in der richtigen Form ein:

Übung 26. Setzen Sie das Partizip Perfekt in der richtigen Form ein:

1. Im Park haben sie viele neue Bäume (anpflanzen) ... 2. Endlich hat man einen neuen Busbahnhof (anlegen) ... 3. Wir haben unser Haus (ausbauen) ... 4. Für diese Dateien habe ich ein neues Verzeichnis (einrichten) ... 5. Ich habe die Beziehung zu Klaus (abbrechen) ... 6. Hast du dir schon ein neues Auto (anschaffen) ... ? 7. Die Schule hat einen „Tag der offenen Tür“ (veranstalten) ... 8. Dass Fritz auch mitkommt, habe ich aber nicht (einplanen) ... 9. Hat man den neuen Stadtplan schon (herausgeben) ... ? 10. Schau mal, ich habe mein Fahrrad grün (anstreichen) ... 11. Warum hast du das nicht (verhindern) ... ? 12. Man hat den Luftverschmutzer (feststellen) ...

Übung 27. Übersetzen Sie ins Deutsche, beachten Sie die Zeitformen:

1. Я не могу ответить на вопрос. Я не понял тему. 2. Я благодарю друга. Он помог мне в работе. 3. Он не может писать тест. Он к нему не подготовился. 4. Я очень доволен. Я написал контрольную работу без ошибок. 5. Девушка очень радуется. Ее друг позвонил ей. 6. Посетители поздравляют художника. Его картины оказали на них глубокое впечатление.

Übung 28. Gebrauchen Sie die in Klammern stehenden Verben im Perfekt:

1. Der Kranke stand schon auf (dürfen). 2. Ohne Führerschein fuhrt du Auto nicht (dürfen). 3. Wir lernten dieses Gedicht auswendig (müssen). 4. Ich grüßte dich von ihm (sollen). 5. Wir fuhren in den Ferien ans Meer (wollen). 6. Man arbeitete an der Fremdsprache täglich (müssen). 7. Mein Freund besuchte den Zahnarzt regelmäßig (sollen). 8. Diese Zeitschriften las man nur im Lesesaal (dürfen). 9. Ohne Fachwörterbuch übersetzten wir diesen Text (können). 10. Sie redete mit ihrer Mutter über alles (mögen).

Die Hilfsverben „haben“ und „sein“

Die Hilfsverben „haben“ und „sein“ werden wie die Vollverben **haben** und **sein** konjugiert.

Das Perfekt mit dem Hilfsverb „haben“ bilden:

1) alle Verben mit **Akkusativ-Ergänzung**:

- Er liebt mich noch heute. – Damals **habe** ich ihn auch **geliebt**.
- Hein gibt täglich sehr viel Geld aus. – Hein **hat** täglich sehr viel

Geld **ausgegeben**.

2) alle **reflexive Verben**:

- Er wäscht sich selten. Heute **hat** er sich auch noch nicht **gewaschen**.

- Du erkältest dich noch. Siehst du, du **hast** dich schon **erkältet**.

3) Alle **Modalverben** als Vollverb (ihr Gebrauch ist aber selten!):

- Das **habe** ich nicht **gewollt**. – Die Arbeit **hat** er nicht **machen wollen**.

- Der Schüler **hat** die Aufgabe nicht **gekonnt**. – Der Schüler **hat** es nicht **machen können**.

4) alle **unpersönliche Verben**:

- Heute regnet es zum Glück nicht. – Gestern **hat** es den ganzen Tag **geregnet**.

- Es hat geschneit.

5) **die meisten anderen Verben**:

- Mein Nachbar hilft mir nicht. – Aber ich **habe** ihm immer **geholfen**.

- Gibst du mir ein Bonbon ab? – Ich **habe** dir gestern auch eins **abgegeben**.

Das Perfekt mit dem Hilfsverb „sein“ bilden:

- alle Verben der **Ortsveränderung**:

Infinitiv	Position 1	Verb 1	Mittelfeld	Verb 2
gehen	Mein Kollege	ist	heute früher nach Hause	gegangen.
an kommen	Unser Zug	ist	heute mal wieder zu spät	angekommen.
fahren	Gestern	sind	wir mit dem Fahrrad nach Ulm	gefahren.

- alle Verben der **Zustandsänderung**:

Infinitiv	Position 1	Verb 1	Mittelfeld	Verb 2
aufstehen	Ich	bin	heute Morgen sehr früh	aufgestanden.
aufwachsen	Meine Frau	ist	in einem kleinen Dorf bei Ulm	aufgewachsen.
einschlafen	Endlich	ist	das kranke Kind wieder	eingeschlafen.
sterben	Ihr Mann	ist	schon mit 43 Jahren	gestorben.
wachsen	Was	sind	deine Kinder schon	gewachsen.

- folgende Verben:

Infinitiv	Position 1	Verb 1	Mittelfeld	Verb 2
bleiben	Mein Freund	ist	gestern sehr lang bei uns	geblieben.
gelingen	Mir	ist	endlich mein Experiment	gelingen.
geschehen	Was	ist	gestern eigentlich auf der Party	geschehen?
passieren	Gestern	ist	etwas Schreckliches	passiert.
sein		Seid	ihr auch schon mal in der Schweiz	gewesen?
werden	Das Kind	ist	heute 8 Jahre alt	geworden.

Übung 29. Setzen Sie das passende Hilfsverb haben oder sein ein:

1. Die Gäste ... schon gekommen. 2. Ich ... gestern meiner Freundin begegnet. 3. Ich ... dich schon lange nicht gesehen. 4. Endlich ... er Deutschlehrer geworden. 5. ... Sie diese Arbeit schon gemacht? 6. In welchem Jahr ... Ihre Familie nach Deutschland gefahren? 7. Der Fremde ... in die Wohnung eingetreten. 8. Zwei Jahre ... dein Vater in diesem Werk gearbeitet. 9. Wann ... ihr in Dresden angekommen? 10. Wir ... in diesem Haus fünf Jahre gewohnt. 11. Du ... sehr gut auf meine Frage geantwortet. 12. Was ... geschehen? 13. Mein Bekannter ... an dieser Hochschule studiert. 14. Wir ... unsere Verwandten schon lange nicht besucht. 15. Sie ... lange in Bonn gelebt.

Übung 30. Setzen Sie die Hilfsverben („sein“ oder „haben“) in der richtigen Form ein:

1. ... du gewusst, dass Petra einen neuen Freund hat? 2. Der Autofahrer ... während der Fahrt telefoniert und anschließend ... er einen Unfall gemacht. 3. ... du gestern im Kino gewesen? 4. In den letzten Ferien ... wir mit dem Auto nach Italien gefahren. 5. Heute Nacht ... ich wie ein Baby geschlafen. 6. Silke und Anja ... leider nicht bei der Party gewesen. 7. Peter ... sich gestern sehr schlecht benommen! 8. Die kleine Susi ... ihren Teddybären wirklich sehr geliebt. 9. Erst vor einer Woche ... ich mein Auto gewaschen. 10. Dirk ... mir nicht geglaubt. 11. Meine Eltern ... sich entschieden, nach Italien zu fahren.

Übung 31. Sagen Sie die Sätze im Perfekt:

1. Er erzählt uns viel von seiner Arbeit. 2. Wir übersetzen diesen Text mit dem Wörterbuch. 3. Sie liest einen interessanten Roman. 4. Mein Bruder kommt sehr spät nach Hause. 5. Die Schüler schreiben viele Diktate. 6. Nach dem Unterricht bleibt er im Institut. 7. Ich stehe um 7 Uhr auf und gehe in den Laden. 8. Die Stadt gefällt mir sehr. 9. Er ist immer zu Hause. 10. Meine Freundin richtet ihre Wohnung modern ein. 11. Ich danke den Gästen für das Geschenk. 12. Die Fahrgäste steigen in den Wagen ein. 13. Im Sommer erholt sich unsere Familie im Dorf. 14. Er lernt ein hübsches Mädchen kennen. 15. Sie lädt mich zu ihrem Geburtstag ein.

Übung 32. Setzen Sie die Verben im Perfekt ein:

1. Er (zurücklaufen) ... schnell in die Schule ... , weil er seine Tasche vergessen hat. 2. Franz (abfliegen) ... vor einer Stunde nach Madrid 3. Erich (mitteilen) ... mir nicht ... , dass ihr heute (ankommen) 4. Klaus (einladen) ... seine Freunde zum Geburtstag 5. Mein Bruder (ausgeben) ... sein ganzes Geld für Computerspiele 6. Die Lehrerin (sich ausdenken) ... ein neues Spiel 7. Du (sich ansehen) ... den neuen Film von Spielberg

Übung 33. Übersetzen Sie ins Deutsche:

1. Ты видел этот фильм? 2. Он еще не пришел. 3. Опыт мне опять не удался. 4. Он хорошо сдал все экзамены. 5. Я принес тебе кассету. 6. Эта книга мне очень понравилась. 7. Вчера я заснул очень поздно. 8. Мой брат уехал домой. 9. Он стал переводчиком. 10. Ты все сделал правильно. 11. Он всегда помогал мне, поэтому я смог закончить учебу. 12. Мы опоздали, поэтому мы не поняли

смысла дискуссии. 13. Кто сделал это упражнение иначе? 14. Куда он так быстро побежал? 15. Ты ничего сегодня не ел. 16. Я замечательно провел свой отпуск в Москве. 17. Наша семья получила недавно новую квартиру. 18. Ты был вчера в кино? 19. Один из моих друзей проводил меня в аэропорт. 20. Вчера отсутствовали два студента.

Übung 34. Schreiben: Stellen Sie eine Situation im Perfekt zusammen:

a) heute, gut schlafen, früh aufstehen, wecken, das Radio einschalten, das Bett machen, ins Badezimmer gehen, sich kalt wachen, sich rasieren, frühstücken, aus dem Hause gehen, in den Bus einsteigen, bis zur Haltestelle zu Fuß gehen;

b) das Wochenende verbringen, sich gut erholen, dem Freund begegnen, einladen, zu Besuch gehen, sich unterhalten, am Nachmittag, sich einen deutschen Film ansehen, zu Hause spät sein, sich verabreden, sich treffen, gefallen.

Teil III DAS PLUSQUAMPERFEKT

Was man über das Plusquamperfekt wissen sollte

Das Plusquamperfekt, auch die **Vorvergangenheit** genannt, ist das Tempus der **Vorzeitigkeit** gegenüber dem Präteritum und dem Perfekt. Es gibt die Vergangenheit wieder, die **vor dem Präteritum/Perfekt geschehen war** und die für die Handlung im Präteritum/Perfekt wichtig ist. Deshalb heißt sie auch Vorvergangenheit.

Die Bildung des Plusquamperfekts

Das Plusquamperfekt ist so wie das Perfekt eine zusammengesetzte Zeitform der Vergangenheit. Es wird mit dem Hilfsverb *haben* oder *sein* im Präteritum und dem Partizip II des Vollverbs gebildet:

Präteritum von haben/sein + Partizip II des Vollverbs

Der Gebrauch der Hilfsverben „haben“ oder „sein“ im Plusquamperfekt fällt mit dem Perfekt zusammen.

Konjugation der Verben im Plusquamperfekt

Person	schreiben	fahren
ich	hatte geschrieben	war gefahren
du	hattest geschrieben	warst gefahren
er/sie/es	hatte geschrieben	war gefahren
wir	hatten geschrieben	waren gefahren
ihr	hattet geschrieben	wart gefahren
sie/Sie	hatten geschrieben	waren gefahren

Anwendungsbeispiele.

Das Plusquamperfekt wird besonders oft in den Temporalsätzen mit den Konjunktionen *nachdem* und *als* gebraucht. Es wird generell nicht als eine einzelne Aussage verwendet. Die Vorzeitigkeit, die das Plusquamperfekt ausdrückt, wird immer im Bezug zu einer Aussage im Präteritum bzw. dem Perfekt gestellt. Es kann zu folgenden Kombinationen kommen:

- Plusquamperfekt im Hauptsatz:

Hauptsatz in der Vergangenheit	Hauptsatz mit Plusquamperfekt			
	Pos. 1	Verb 1	Mittelfeld	Verb 2
Ihm war schlecht.	Er	hatte	zuvor 8 Grillwürstchen	gegessen.
Karl hatte einen Unfall.	Zuvor	hatte	er sehr viel Alkohol	getrunken.

- Plusquamperfekt im Nebensatz:

Nebensatz mit Plusquamperfekt				Hauptsatz
Konj	Subjekt	Mittelfeld	Verben	
Nachdem	Tom	die Wahrheit	erfahren hatte,	reichte er die Scheidung ein
Nachdem	die Dinosaurier		ausgestorben waren,	eroberten die Säugetiere den Planeten

- Plusquamperfekt mit Modalverb:

Position 1	Verb 1	Mittelfeld	Verben 2
Das Schulkind	hatte	seine Hausaufgaben nicht	machen wollen
Der Mechaniker	hatte	das Auto nicht	reparieren können

Übung 35. Bilden Sie Sätze nach dem Muster:

Muster: War Monika zu Hause, als die Mutter zurückkehrte? (zu ihrer Freundin gehen) – *Nein, als die Mutter zurückkehrte, war Monika zu ihrer Freundin gegangen.*

1. Warst du in der Klasse, als der Lehrer kam? (in den Hof laufen).
2. Waren die Touristen schon im Bus, als der Fremdenführer kam? (aus dem Bus aussteigen).
3. Waren Sie da, als die Diskussion begann? (sich verabschieden schon).
4. Wart ihr im Labor, als es läutete? (von der Pause nicht kommen).
5. War der Zug noch da, als ihr auf den Bahnsteig kam? (schon abfahren).
6. Bliest du noch in der Versammlung, als Paul seine Rede hielt? (sich schlecht fühlen, nach Hause gehen).

Übung 36. Gebrauchen Sie die in den Klammern stehenden Verben in richtiger Form ein. Drücken Sie die Vorzeitigkeit aus:

1. Der Freund (empfehlen) mir Romane Lion Feuchtwanger und ich (lesen) sie gern. 2. Es (schneien) gestern stark und am Morgen (liegen) auf dem Boden viel Schnee. 3. Als ich ihn (anrufen), (weggehen) er schon. 4. Die Schüler (ablegen) die Prüfungen und (machen) eine Klassenfahrt an den See. 5. Herr Schuster (kommen) nach Moskau nur für einen Tag und (können) uns nicht besuchen. 6. Nachdem ich sein Telegramm (erhalten), (werden) ich ruhig. 7. Wir (reservieren) ein Doppelzimmer für Montag, aber (kommen) erst am Dienstag. 8. Der Vater (fliegen) nach Deutschland auf Dienstreise für eine Woche, aber (bleiben) dort fast einen Monat. 9. Es (werden) dunkel draußen und Heidi (anmachen) das Licht. 10. Als wir in den Saal (kommen), (anfangen) der Film schon. 11. Der Arzt (verschreiben) mir eine Arznei, am nächsten Tag (gehen) ich in die Apotheke. 12. Fräulein Jeme (kaufen) sich ein schönes Kleid und (anziehen) es zu ihrem Geburtstag. 13. Die Eltern (bringen) den Kindern einen Tannenbaum und sie (schmücken) ihn am 31. Dezember. 14. In unserer Stadt (ankommen) ein Zirkus und alle Einwohner (sich ansehen) gern seine Vorstellungen.

Übung 37. Übersetzen Sie ins Deutsche, beachten Sie die Zeitformen:

1. После того как он окончил школу, прошло много лет. 2. Мы сдали экзамены и поехали потом на природу. 3. Когда Анна вернулась домой, мама еще не пришла с работы. 4. Я не пошел со всеми в кино – я уже видел этот фильм раньше. 5. В июле наша семья отдыхала на Черном море, осенью мы все вспоминали это время. 6. Моя мама испекла вкусный пирог, мы все его ели с удовольствием. 7. Учитель объяснил правило, дома мы прочитали его еще раз в учебнике. 8. Я не узнал Катю, я ее давно не видел. 9. Стемнело, и на улицах зажгли свет. 10. Мы прибежали на вокзал, но поезд уже ушел. 11. Прозвенел звонок, и ученики выбежали в коридор. 12. Я не смог сделать домашнее задание и получил на уроке плохую оценку. 13. У меня был в Германии друг по переписке, но он меня потом забыл. 14. Туристы долго гуляли по городу, потом они поздно вернулись в гостиницу. 15. Прошел сильный дождь: улицы, дома и деревья стали мокрыми.

Liste der starken Verben

bleiben – blieb – geblieben leihen – lieh – geliehen meiden – mied – gemieden preisen – pries – gepriesen scheiden – schied – geschieden scheinen – schien – geschienen schreiben – schrieb – geschrieben schreien – schrie – geschrien schweigen – schwieg – geschwiegen steigen – stieg – gestiegen treiben – trieb – getrieben verzeihen – verzieh – verziehen weisen – wies – gewiesen beißen – biss – gebissen gleichen – glich – geglichen gleiten – glitt – geglitten greifen – griff – gegriffen leiden – litt – gelitten pfeifen – pfiß – gepfiffen reiten – ritt – geritten schneiden – schnitt – geschnitten schreiten – schritt – geschritten streichen – strich – gestrichen streiten – stritt – gestritten	bewegen – bewog – bewogen fechten – focht – gefochten heben – hob – gehoben quellen – quoll – gequollen schmelzen – schmolz – geschmolzen biegen – bog – gebogen bieten – bot – geboten fliegen – flog – geflogen fließen – floss – geflossen frieren – fror – gefroren genießen – genoss – genossen gießen – goss – gegossen riechen – roch – gerochen kriechen – kroch – gekrochen schieben – schob – geschoben schließen – schloss – geschlossen verlieren – verlor – verloren wiegen – wog – gewogen ziehen – zog – gezogen lügen – log – gelogen
backen – buk – gebacken fahren – fuhr – gefahren laden – lud – geladen schaffen – schuf – geschaffen schlagen – schlug – geschlagen tragen – trug – getragen wachsen – wuchs – gewachsen waschen – wusch – gewaschen braten – brät – gebraten fallen – fiel – gefallen halten – hielt – gehalten lassen – ließ – gelassen raten – riet – geraten schlafen – schlief – geschlafen laufen – lief – gelaufen fangen – fing – gefangen	essen – aß – gegessen fressen – fraß – gefressen geben – gab – gegeben genesen – genas – genesen geschehen – geschah – geschehen lesen – las – gelesen messen – maß – gemessen sehen – sah – gesehen treten – trat – getreten vergessen – vergaß – vergessen gehen – ging – gegangen heißen – hieß – geheißen rufen – rief – gerufen kommen – kam – gekommen

befehlen – befahl – befohlen brechen – brach – gebrochen empfehlen – empfahl – empfohlen erschrecken – erschreck – erschrocken helfen – half – geholfen nehmen – nahm – genommen sprechen – sprach – gesprochen stechen – stach – gestochen stehlen – stahl – gestohlen sterben – starb – gestorben verderben – verdarb – verdorben werben – warb – geworben werfen – warf – geworfen gewinnen – gewann – gewonnen schwimmen – schwamm – geschwommen	binden – band – gebunden finden – fand – gefunden gelingen – gelang – gelungen klingen – klang – geklungen ringen – rang – gerungen schlingen – schlang – geschlungen singen – sang – gesungen sinken – sank – gesunken springen – sprang – gesprungen trinken – trank – getrunken zwingen – zwang – gezwungen dringen – drang – gedrungen
--	---

LITERATURVERZEICHNIS

1. Паремская, Д. А. Практическая грамматика (немецкий язык) : учеб. пособие / Д. А. Паремская. – 3-е изд. – Мн. : Высш. шк., 2004. – 350 с.
2. Шекасюк, Б. П. Практическая грамматика немецкого языка для студентов-германистов и переводчиков. Ч. 1: Морфология : учебник. – М. : ЛИБРОКОМ, 2010. – 296 с.
3. Марфинская, М. И. Грамматика немецкого языка / М. И. Марфинская, Н. И. Монахова. – М. : Юристъ, 2001. – 70 с.
4. Dreyer. Lehr- und Übungsbuch der deutschen Grammatik / Dreyer, Schmitt. – Max Hueber Verlag, 2002. – 370 с.

Учебное издание

DIE ZEITFORMEN DER VERGANGENHEIT

Методические указания

Составитель
Таджибова Аксана Наруллаховна

Корректор Д.В. Вейраух
Верстка А.А. Лашмановой
Технический редактор В.В. Чечевина

Подписано в печать 23.12.2010 г. Формат 60×84/16.
Усл. печ. л. 1,8. Уч.-изд. л. 1,1. Тираж 100. Заказ № 136.

Оригинал-макет подготовлен в редакционно-издательском отделе
издательского центра СурГУ.
Тел. (3462) 23-25-75.

Отпечатано в полиграфическом отделе
издательского центра СурГУ.
г. Сургут, ул. Лермонтова, 5. Тел. (3462) 32-33-06.

ГОУ ВПО «Сургутский государственный университет ХМАО – Югры»
628400, Россия, Ханты-Мансийский автономный округ,
г. Сургут, пр. Ленина, 1.
Тел. (3462) 76-29-00, факс (3462) 76-29-29.

**КОНТРОЛЬНЫЙ ЛИСТОК
СРОКОВ ВОЗВРАТА**

КНИГА ДОЛЖНА БЫТЬ
ВОЗВРАЩЕНА НЕ ПОЗЖЕ
УКАЗАННОГО СРОКА

Колич. пред. выдач

--

5130/06/50000

844.112.1
H501

ДЕПАРТАМЕНТ ОБРАЗОВАНИЯ И НАУКИ
ХАНТЫ-МАНСИЙСКОГО АВТОНОМНОГО ОКРУГА – ЮГРЫ

ГОУ ВПО «СУРГУТСКИЙ ГОСУДАРСТВЕННЫЙ УНИВЕРСИТЕТ
ХАНТЫ-МАНСИЙСКОГО АВТОНОМНОГО ОКРУГА – ЮГРЫ»

Кафедра немецкого языка

**DEUTSCHSPRACHIGE LÄNDER
НЕМЕЦКОЯЗЫЧНЫЕ СТРАНЫ**

*Методические указания
по практике устной и письменной речи
немецкого языка*

Сургут
Издательство СурГУ
2008



УЧЕБНЫЙ
АБОНЕМЕНТ

Б/Н

Немецкоязычные страны : метод. указания по практике устной и письменной речи немецкого языка / сост. Ю. А. Завьялова, Л. В. Быкова ; Сургут. гос. ун-т. – Сургут : Изд-во СурГУ, 2008. – 44 с.

Данные методические указания представляют собой материал по страноведению в курсе устной и письменной речи немецкого языка для студентов V курса факультета лингвистики по специальности «Теория и методика преподавания иностранных языков и культур».

Целью издания является знакомство со страноведческой информацией и дальнейшее развитие умений и навыков устной и письменной речи немецкого языка. Методические указания включают основные темы-тексты, задания и упражнения послетекстового характера, направленные на усвоение страноведческой терминологии и фактического материала.

Печатается по решению редакционно-издательского совета Сургутского государственного университета.

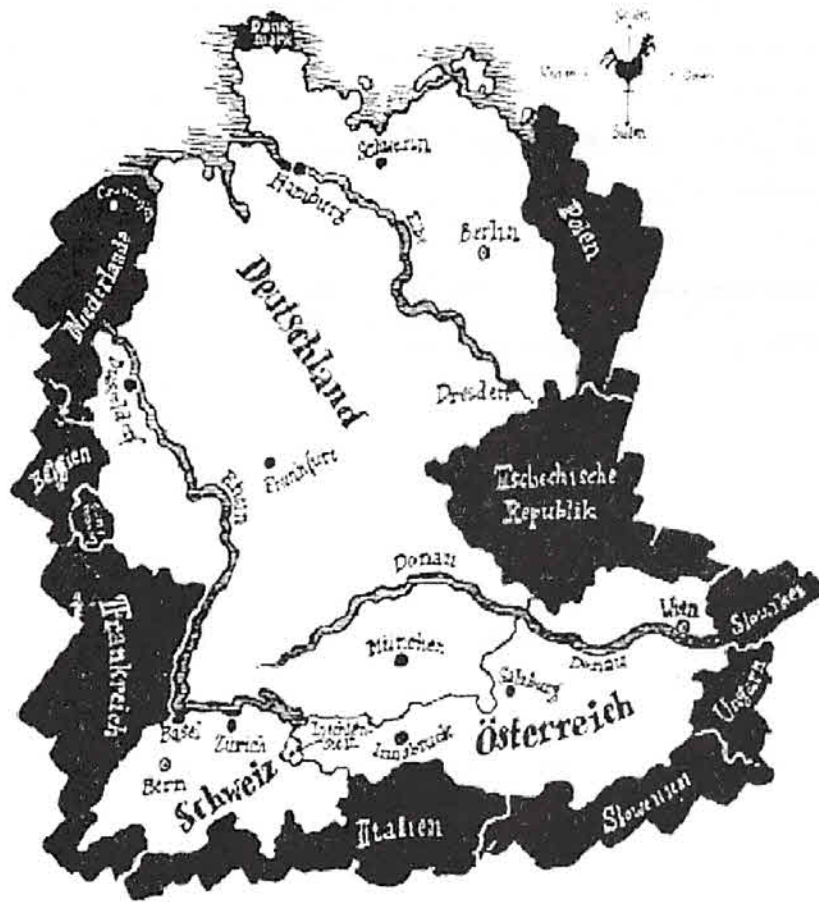
Рецензент А.А. Главан, канд. филол. наук, старший преподаватель кафедры немецкого языка СурГУ.

© Сургутский государственный университет, 2008

INHALT

Deutschsprachige Länder (an der Landkarte)	4
Österreich	6
Die Schweiz	10
Luxemburg	14
Deutschland (geografische Lage)	19
Der Staatsaufbau Deutschlands	23
Die Wirtschaft Deutschlands	26
Das Bildungswesen Deutschlands	30
Quiz	35

DEUTSCHSPRACHIGE LÄNDER
(an der Landkarte)



➤ Sehen Sie auf die Landkarte und antworten Sie auf die folgenden Fragen.

1. Welche Länder sehen Sie auf der Karte? 2. Wo liegen sie? 3. An welche Staaten/Länder grenzen sie? 4. In welchen Ländern spricht man deutsch? 5. Wie heißen die Hauptstädte dieser Länder?

➤ Sammeln Sie die Informationen zu jedem deutschsprachigen Land in der Tabelle.

Land	Hauptstadt	Fläche	Einwohnerzahl	Klima	Landschaften	Territoriale Gliederung	Amtsprache	Parteien	Staatenaufbau	Landwirtschaft	Wirtschaft
Österreich											
Die Schweiz											
Luxemburg											
Deutschland											

Etwa 100 Millionen Menschen auf der Erde bezeichnen Deutsch als ihre Muttersprache. In fünf Staaten Europas ist Deutsch Landessprache. Man spricht Deutsch in Deutschland (über 80 Millionen Menschen), Österreich (etwa 7 Millionen Menschen), in einem Teil der Schweiz (etwa 4 Millionen), in Luxemburg und in Liechtenstein. Deutsch ist eine der offiziellen Sprachen der Europäischen Union. Viele Menschen, deren Muttersprache Deutsch ist, leben in Gruppen in einigen Ländern Amerikas, in Australien, in Südafrika, in Russland, Ungarn, in einigen Gebieten Belgiens und Dänemark, die nahe der deutschen Grenze liegen.

Das Wort "deutsch" kam wohl im 8. Jahrhundert auf, und es bezeichnete zunächst nur die Sprache, die im östlichen Teil Frankreichs gesprochen wurde. Dieses Reich, das unter Karl dem Großen seine größte Macht entfaltete, umfasste Völkerschaften, die teils germanische, teils romanische Dialekte sprachen. Nach Karls Tod brach es bald auseinander. Im Laufe verschiedener Erbteilungen entstanden ein West- und ein Ostreich, wobei die politische Grenze annähernd mit der Sprachgrenze zwischen Deutsch und Französisch zusammenfiel. Die Bezeichnung "deutsch" wurde von der Sprache auf die Sprecher und schließlich auf ihr Wohngebiet übertragen.

ÖSTERREICH

Welche bekannten Namen sind für Sie mit Österreich verbunden? Erzählen Sie, wodurch diese Persönlichkeiten bekannt sind.

Österreich ist ein Bundesstaat im südlichen Mitteleuropa, an der Grenze zum Mittelmeerraum. Seine Fläche beträgt 83 871 km², die Bevölkerungszahl beträgt etwa 8,3 (2007) Millionen Einwohner. Österreich hat einen föderativen Staatsaufbau und besteht aus 8 Bundesländern und dem Stadtstaat Wien, die Hauptstadt von Österreich. Für 97% der Einwohner ist Deutsch die Muttersprache. Nur wenige Menschen sprechen Italienisch oder Ungarisch.

Mit 8 europäischen Staaten hat Österreich eine gemeinsame Grenze: das sind die Tschechische Republik, die Slowakei, Ungarn, Serbien, Italien, die Schweiz, Liechtenstein, Deutschland. In Österreich kann man 5 Großlandschaften unterscheiden: die Ostalpen, das Alpen- und Karpatenvorland, das Granit- und Gneisplateau, das Wiener Becken und im Osten die Randgebiete des Pannonischen Tieflands. Der wichtigste Fluss ist die Donau, andere Flüsse sind Inn, Enns, Salzach und Drau. Die österreichische Landschaft umfasst Hoch- und Mittelgebirgsregionen ebenso wie Hügelland und Ebene. 63% des Landes gehören zu den Ostalpen. Der höchste Berg ist der Großglockner (3798 m).

Das Klima Österreichs wird stark bestimmt durch die Lage des Landes inmitten der nördlichen gemäßigten Zone und inmitten Europas, aber auch durch den vielfältigen Wechsel im Relief. Man spricht von einem „mitteleuropäischen Übergangsklima“. In den östlich gelegenen Landschaften trägt das Klima kontinentale Züge.

Österreich wurde im November 1918 nach dem Zerfall der Monarchie Österreich-Ungarn gegründet. Im März 1938 wurde es durch Hitlerfaschisten okkupiert und im April 1945 durch die Sowjetarmee und westalliierten Truppen befreit. Im Oktober 1955 nahm das österreichische Parlament das Verfassungsgesetz über die Neutralität des Landes an. Bis Ende September 1955 wurden alle Besatzungstruppen aus Österreich abgezogen. Im Dezember desselben Jahres trat das Land der UNO bei.

Österreich ist eine parlamentarische Bundesrepublik. An der Spitze steht der Bundespräsident, der den Bundeskanzler und die Bundesregierung ernennt. Die eigentlichen Regierungsgeschäfte führt der Bundeskanzler, der mit den Bundesministern die Bundesregierung bildet. Das höchste gesetzgebende Organ ist das Parlament, das aus 2 Kammern besteht: dem Nationalrat und dem Bundesrat. Die Abgeordneten des

Nationalrates werden auf vier Jahre gewählt. Jedes Bundesland hat sein eigenes Parlament – den Landtag. Die Landtage entsenden die Vertreter der Bundesländer in den Bundesrat. Zu den größten politischen Parteien des Landes gehören: die Sozialistische Partei Österreichs (SPÖ), die Österreichische Volkspartei (ÖVP), die Freiheitliche Partei Österreichs (FPÖ) und andere.

Österreich ist ein hoch entwickelter Industriestaat. Innerhalb der Industrie dominieren kleinere und mittlere Betriebe. Als Exportwaren kann man Maschinen, Eisen und Stahl, Textil und Kleidung, Holz und Papier nennen. Der wichtigste Zweig der Industrie ist auf die Milcherzeugung ausgerichtete Viehwirtschaft, die über Eigenbedarf hinaus auch für den Export produziert.

Österreich ist auch dadurch bekannt, dass hier in der Stadt Salzburg Mozart geboren wurde. Salzburg ist eine der schönsten Städte Österreichs. In Salzburg finden jedes Jahr Internationale Sommerfestspiele der Musik statt. Im Westen Österreichs liegt das Bundesland Tirol. Tirol ist durch seine schönen Landschaften und Volkslieder bekannt.

Wien ist nicht nur eine der schönsten und berühmtesten Städte Österreichs, sondern auch der Welt. Die Stadt liegt am rechten Ufer der Donau und ist von Wäldern und Wiesen umgeben. Ein Viertel der Bevölkerung des Landes wohnt in Wien. Wien ist eine sehr alte Stadt, es ist mehr als 2 Tausend Jahre alt. Erst waren an dieser Stelle ein römisches Militärlager und kleine Siedlung. Man findet den Namen der Stadt in alten Chroniken des 12. Jahrhunderts.

Seit 1282 ist Wien die Hauptstadt Österreichs. Im Stadtbild von Wien kann man die neue Architektur neben der alten sehen. Das schönste Baudenkmal der Stadt ist der Stephansdom, den man in Volk "Steffi" nennt. Im Zentrum der Stadt ist die weltberühmte Straße, der 4 km lange Ring oder die Ringstraße. An dieser Straße liegen die schönsten Bauten Wiens – das Rathaus, das Gebäude des Parlaments, die Wiener Staatsoper, das Burgtheater und die Universität. Alle Touristen und die Einwohner besuchen gern den weltberühmten Prater, den großen Naturpark mit der Fläche 5 km².

Wien ist auch als Stadt der Musik bekannt. Ende des 18. Jahrhunderts wurde Wien zum Treffpunkt der großen Komponisten. Haydn, Mozart und Beethoven lebten in Wien und schufen ihre großen Sinfonien. Jeden Sommer kommen die Musiker aus der ganzen Welt nach Wien, denn hier finden die "Wiener Festwochen" statt.

Österreich ist der Lieblingserholungsort für viele Menschen. Tausende von Touristen und Alpinisten besuchen jedes Jahr dieses malerische Land.

I. Nennen Sie das Geschlecht der folgenden Wörter.

Grenze, Stadt, Relief, Wechsel, Zone, Klima, Zerfall, Parlament, Gesetz, Verfassung, Organ, Kammer, Bundesrat, Betrieb, Ware, Zweig, Milcherzeugung, Export, Ebene, Hügel, Zug, Tod, Gebiet, Region.

II. Übersetzen Sie die Wörter, beachten Sie die Betonung.

Парламент, живописный, век, рельеф, распад, экспорт, союз, законодательный орган, президент, Дунай, советская армия, охватывать, монархия, союзнический.

III. Sagen Sie, in welchem Zusammenhang diese Daten und Zahlen benutzt werden.

18, 1955, 9, 5, 97, 1945, 63, 4, 1282, 7,5, 2, 1938, 12, 100, 8.

IV. Bilden Sie die Wortverbindungen.

Die Grenze, die Landschaft, die Zone, das Land, der Wechsel, das Organ, die Festspiele, die Stadt.

berühmt, gesetzgebend, international, malerisch, gemeinsam, gemäßigt, alt, vielfältig, groß, politisch, österreichisch, sprachlich, schön, deutsch

V. Setzen Sie die Verben ein.

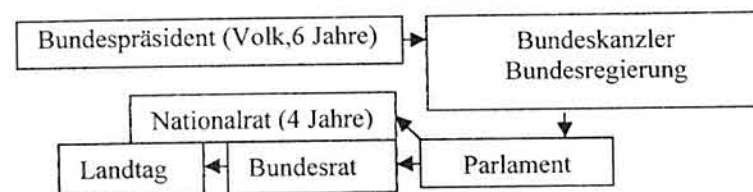
1. Das Klima ... die Lage des Landes. 2. Der Bundeskanzler... vom Bundespräsidenten. 3. Die Truppen... aus Ö. 4. Die Festspiele... jedes Jahr. 5. Die Hauptstadt von Ö... von Wäldern. 6. Die Bezeichnung "deutsch"... auf die Sprecher. 7. Ö... der UNO. 8. Nach dem Zerfall der Monarchie... Ö.

entstehen, bestimmen, übertragen, umgeben, ernennen, beitreten, abziehen, stattfinden.

VI. Erklären Sie.

Die Muttersprache, die Landessprache, die Union, die Erbteilung, die westalliierten Truppen, die Besatzungstruppen, die Siedlung, die Chronik.

VII. Beschreiben Sie den Staatsaufbau Österreichs dem Schema nach.



VIII. Übersetzen Sie ins Deutsche.

1. На протяжении шести веков Австрия была центром великой империи Габсбургов, которая на пике своего развития включала территории современной Польши, Венгрии и Чехии, а также значительные части Румынии, Болгарии и Балкан. 2. В соответствии с Государственным договором от 15 мая 1955 г., послевоенная оккупация страны союзниками закончилась и австрийское государство, обязавшееся соблюдать нейтралитет в международных делах, стало независимым. 3. В регионе Каринтия очень много озер, а Нижняя Австрия, Бургенланд и Штирия являются важнейшими винодельческими районами. 4. Большую часть территории Австрии занимают Австрийские Альпы, которые, в свою очередь, являются частью Восточных Альп. Примерно половину территории Австрии составляют леса, преимущественно буковые и дубовые на низменностях и хвойные в горах. 5. В настоящий момент Австрия является членом ООН, Европейского Союза, Европейского экономического общества и Содружества стран Шенгенского союза. Сегодня это развитое демократическое государство, которое по праву считается одним из важнейших культурных и экономических центров Европы.

IX. Erzählen Sie den Text nach. Gebrauchen Sie die Stichwörter.

1. Das Parlament, ernennen, entsenden, der Landtag, der Vertreter. 2. Die Betriebe, die Exportwaren, Milch, produzieren. 3. 5 Landschaften, die Donau, die Gebirgsregionen, umfassen, unterscheiden. 4. Bestimmen, die Zone, kontinentale Züge, tragen, das Klima. 5. Der Zerfall, okkupieren, abziehen, annehmen, die Neutralität, beitreten, das Gesetz. 6. Aufkommen, entfalten, die Macht, der Tod, zusammenfallen, die Grenze, übertragen. 7. Die Sommerfestspiele, Salzburg, Mozart. 8. Umgeben, ein römisches Militärlager, 12.Jh., die Donau, liegen. 9. Das Stadtbild, die Ringstrasse, die Bauten, besuchen, nennen. 10. Die Musik, leben, die Welt, stattfinden, der Treffpunkt.

➤ Finden Sie die Information über:

1) die Bundesländer Österreichs (prüfen Sie Ihre Kenntnisse in dem Quiz (S. 33); 2) die Sehenswürdigkeiten Österreichs; 3) die bekannten Menschen Österreichs.

DIE SCHWEIZ

Welche Assoziationen ruft bei Ihnen die Schweiz hervor? Warum? Schreiben Sie Stichwörter auf, vergleichen Sie sie mit Ihren Mitstudenten.

Die Schweiz (amtlich: Schweizerische Eidgenossenschaft) liegt in Mitteleuropa. Die Fläche der Schweiz beträgt 41288 km², die Bevölkerungszahl – 7,6 (2007) Millionen Einwohner. Die Schweiz grenzt im Norden an Deutschland, im Nordosten und Osten an Österreich und Liechtenstein, im Südosten und Süden an Italien und im Westen an Frankreich. Die Schweiz ist ein Gebirgsland mit den drei wichtigsten Landschaften: den Alpen, dem Schweizer Mittelland und dem Jura. Der höchste Gipfel, die Dufourspitze des Monte Rosa, liegt in den Walliser Alpen.

Das Klima der Schweiz ist im großen und ganzen gemäßigt, teils ozeanisch beeinflusst, wobei der Alpennordrand deutlich ein kühleres Klima zeugt, während die Täler des Tessins und Graubündens mediterranen Einflüssen ausgesetzt sind.

Die Pflanzenwelt des Landes hängt im Wesentlichen von der Höhenstufe ab. Die Landwirtschaft ist mit der Höhenstufe aufs engste verbunden: in den Tälern und auf der Hügelstufe werden Gemüse, Obst, Wein und Getreide angebaut. Auf der Mittleren Alpenstufe, wo die Alpweiden liegen, betreibt man Viehhaltung.

Zu den wichtigsten Flüssen der Schweiz zählen die Rhone, der Rhein, der Inn usw. Ein unentbehrlicher Bestandteil der Schweizer Landschaft sind zahlreiche Seen: Genfer See, Bodensee, Zürichsee usw.

Die Schweiz ist eine föderative und demokratische Republik. Das Parlament der Schweiz, die Bundesversammlung, besteht aus 2 gleichberechtigten Kammern: dem Nationalrat, der das ganze Volk vertritt, und dem Ständerat, einer Vertretung der Kantone. Der Ständerat zählt 46 Mitglieder. Jeder Kanton (der schweizerische Bundesstaat zählt 23 Kantone; drei davon bestehen aus je 2 Halbkantonen) hat im Ständerat

2 Vertreter, jeder Halbkanton einen Vertreter. Von der Bundesversammlung werden der Bundesrat, der Bundespräsident, das Bundesgericht, der Bundeskanzler und der General der eidgenössischen Armee gewählt. Die Bundesversammlung ist ein gesetzgebendes Organ (die Legislative). Die Regierungsgewalt (die Exekutive) liegt beim Bundesrat. Das Staatsoberhaupt ist der Bundespräsident. Er wird für ein Jahr aus der Zahl der Bundesräte gewählt. Die vier größten und einflussreichsten politischen Parteien der Schweiz sind die liberale Freisinnig-demokratische Partei, die Sozialdemokratische Partei, die bürgerlich-konservative Christlichdemokratische Volkspartei und die Schweizer Volkspartei.

Die Industrie der Schweiz ist stark exportorientiert und arbeitsintensiv. Da Bodenschätze nur spärlich vorhanden sind, müssen die wichtigsten Roh- und Brennstoffe eingeführt werden. Zu den bedeutendsten Zweigen der hoch entwickelten Schweizer Industrie gehören der Maschinenbau, die chemische Industrie und Feinmechanik. Die Uhrenproduktion, die Textilindustrie und die Schmuckwarenherstellung sind die traditionellen Industriezweige der Schweiz.

Die Schweiz verfügt über eine eintragsreiche und intensiv betriebene Landwirtschaft. Etwa 38% der Gesamtfläche werden landwirtschaftlich benutzt. In Tälern des Schweizer Mittellandes werden Weizen, Roggen und Gerste angebaut. In der Viehhaltung spielt die Rinderzucht eine besonders große Rolle. Die Schweizer Rindviehrassen sind weltberühmt. Auf Grundlage der Rinderzucht entstand eine bedeutende milchverarbeitende Industrie.

Seit dem 18. Jahrhundert ist der Fremverkehr in der Schweiz zu einem wichtigen wirtschaftlichen Faktor geworden. Verschiedene Formen des Tourismus waren und bleiben eine reiche Finanzquelle für das Land. Ein besonders reger Fremverkehr herrscht in den klimatisch begünstigten Kurorten und Wintersportplätzen (Luzern, Davos, Sankt Moritz usw.).

Die Schweiz ist ein mehrsprachiger Staat. 65% der Bevölkerung spricht Deutsch, 19% Französisch, 12% Italienisch und 1% Rätoromanisch. Die deutschsprachigen Schweizer benutzen Hochdeutsch schweizerischer Prägung hauptsächlich als Schriftsprache. Im alltäglichen Umgang wird von ihnen das Schweizerdeutsch gesprochen, das auf der Basis der alemannischen Dialekte entstand. Die französische Sprache der Schweiz entstammte dem Volkslatein der Burgunder. Ihre schriftliche Norm orientiert sich am französischen Standard, während die deutsche Schriftsprache der Schweizer viel Eigentümliches aufweist und

eigenen nationalen Kode hat. Das Rätoromanische, das auch im Norden Italiens gesprochen wird, ist eine selbständige romanische Sprache.

Die schweizerische Nationalvariante des Hochdeutschen (Schweizer Hochdeutsch) wird fast ausschließlich als Schriftsprache gebraucht, während das Schweizerdeutsch als gesprochene Sprache fungiert. Deutsch, Französisch und Italienisch gelten als gleichberechtigte National- und Amtsprachen. 1938 wurde auch das Rätoromanische offiziell als Nationalsprache anerkannt. Als Amtsprache dient sie aber nur im Kanton Graubünden. Deutschsprachig sind die Kantone Zürich, Luzern, Basel usw. Französisch wird in Genf, Waadt, Neuenburg und Jura gesprochen. Italienisch spricht man in Tessin. Drei Kantone – Bern, Freiburg und Wallis – sind zweisprachig: dort spricht man Französisch und Deutsch. Im Kanton Graubünden spricht man drei Sprachen. Die Bürger der Schweiz beherrschen in der Regel 2 Landessprachen.

Die Schweiz ist am 10. September 2002 der UNO beigetreten. Die Schweiz heute ist nur de facto Mitglied der Europäischen Union. Die immerwährende Neutralität des Landes, seine politische, finanzielle und wirtschaftliche Stabilität trugen viel dazu bei, dass die Schweiz zu einem der größten Finanzzentren der Welt wurde. In zahlreichen internationalen Banken und Kreditinstituten, die hierzulande ihre Standorte haben, ist ein großer Teil der Valuta konzentriert. Die finanzielle Selbständigkeit der Schweiz ist ein Unterpfand für weitere erfolgreiche Entwicklung des Landes, unabhängig davon, ob sie der EU beitreten wird oder nicht.

I. Übersetzen Sie ins Russische.

Gemäßigt, ozeanisch beeinflussen, aufs engste, die Getreide, die Viehhaltung, unentbehrlicher Bestandteil, exportorientiert, spärlich, der Rohstoff, die Rinderzucht, die Rindviehrasse, milchverarbeitende Industrie, das Unterpfand, der Kode, der Burgunder.

II. Übersetzen Sie die Verben und nennen Sie die Rektion jedes Verbs.

Grenzen, aussetzen, abhängen, verbinden, betreiben, verfügen, entstammen, gelten, anerkennen, beitreten, sich orientieren.

III. Erklären Sie.

Das Gebirgsland, der Alpennordrand, die Alpweiden, gleichberechtigt, die Legislative, die Exekutive, der Anhänger, einflussreich, die Nationalsprache, die Amtsprache, die Bodenschätze, arbeitsintensiv, eintragsreich, eigentümlich, spärlich.

IV. Beenden Sie die Sätze.

1. Die Schweiz (grenzen)... 2. Die Pflanzenwelt des Landes (abhängen)... 3. In den Tälern (anbauen)... 4. Zu den wichtigsten Flüssen (zählen)... 5. Die Bundesversammlung der Schweiz (bestehen)... 6. Der Bundespräsident, der Bundeskanzler (wählen)... 7. Die französische Sprache der Schweiz (entstammen)... 8. Das Rätoromanische (dienen) als Amtsprache... 9. Das Schweizerdeutsch (entstehen)... 10. Die deutschsprachigen Schweizer (benutzen)... 11. Die Schmuckwarenherstellung (gehören)...

V. Ordnen Sie zu, führen Sie Ihre Beispiele an.

- | | |
|-----------------------|---------------------|
| 1) Getreide | 1) anerkennen |
| 2) Viehhaltung | 2) anbauen |
| 3) das Volk | 3) beherrschen |
| 4) die Brennstoffe | 4) sich orientieren |
| 5) die Finanzquelle | 5) vertreten |
| 6) das Rätoromanische | 6) einführen |
| 7) am Standart | 7) betreiben |
| 8) die Sprache | 8) haben |

VI. Bilden Sie die Wortverbindungen.

Die Republik, das Organ, das Klima, die Rindviehrasse, die Seen, die Parteien, die Industrie, die Bodenschätze, die Landwirtschaft, der Faktor, die Finanzquelle, die Kantone

gesetzgebend, gemäßigt, einflussreich, eintragsreich, intensiv betrieben, föderativ, demokratisch, weltberühmt, deutschsprachig, zahlreich, politisch, spärlich, exportorientiert, reich, wirtschaftlich.

VII. Benutzen Sie die Landkarte der Schweiz und zeigen Sie, in welchen Kantonen man deutsch, italienisch, französisch, rätoromanisch spricht.

VIII. Übersetzen Sie ins Deutsche.

1. В Швейцарии говорят на 4 языках, 3 из которых являются национальными и официальными языками. Ретороманский признан официальным языком только в кантоне Граубюнден. 2. Высшая гора Швейцарии – пик Дюфур массива Монте-Роза. Климат сильно меняется в зависимости от рельефа, который составляет три основные зоны: Альпы, Швейцарское плоскогорье, горы Юра. 3. Швейцария –

высокоразвитая промышленная страна с интенсивным сельским хозяйством, один из крупнейших экспортеров капитала и финансовых центров мира. 4. Путешествуя по Швейцарии, нельзя не заметить добродетель местных жителей – любовь к чистоте и порядку. 5. Глава государства Швейцарии – президент, который избирается парламентом на один год из числа федеральных советников. 6. Основной принцип политики Швейцарии с 1815 года – нейтралитет. Страна не вмешивается в жизнь других государств. 7. Во всем мире Швейцария в первую очередь славится своей банковской системой, многочисленными сортами отменного сыра и шоколада, часовой промышленностью, красивейшей природой и отличной сетью общественного транспорта. Разнообразие ландшафта, архитектуры, языков и культуры превращает Швейцарию в особый маленький мир.

IX. Erzählen Sie den Text nach. Gebrauchen Sie die Stichwörter.

1. An der Landkarte (Mitteleuropa, grenzen an, Landschaften, der höchste Gipfel). 2. Das Klima (gemäßigt, kühl, mediterraner Einfluss, ausgesetzt sein, ozeanisch beeinflussen). 3. Die Landwirtschaft (Obst und Gemüse, Wein, anbauen, die Alpweiden, Viehhaltung betreiben). 4. Die Staatsordnung (das Parlament, die Bundesversammlung, der Nationalrat, der Ständerat, bestehen, vertreten, wählen, der Bundespräsident, der Bundeskanzler, das Staatsoberhaupt). 5. Die Industrie (die Bodenschätze, einführen, traditionelle Industriezweige, gehören). 6. Die Bevölkerung (Hochdeutsch, Schriftsprache, benutzen, das Schweizerdeutsch alemannische Dialekte, entstehen, entstammen, schriftliche Norm, aufweisen). 7. Die Sprache (die Nationalvariante, gesprochene Sprache, gelten, anerkennen).

➤ *Finden Sie die Information über die größten Städte der Schweiz (Bern, Basel, Zürich, Genf).*

LUXEMBURG

Welche Kleinstaaten Europas sind Ihnen bekannt?

Das Großherzogtum Luxemburg liegt in Mitteleuropa und grenzt im Osten an die BRD, im Westen an Belgien und im Südwesten an Frankreich. Verwaltungsmäßig gliedert sich das Großherzogtum Luxemburg in 3 Distrikte, die in 12 Kantone und 118 Gemeinden

eingeteilt sind. Die Fläche Luxemburgs beträgt 2600 km², die Einwohnerzahl – 474413 Einwohner. Luxemburg hat 3 große Landschaftsgruppen: 1) das Ösling, der nördliche Teil des Landes, der zu den Ardennen gehört und eine Hochebene darstellt; 2) der südliche Teil von Luxemburg, das Gutland, liegt unter 400 m Höhe, hat fruchtbare Böden und spielt eine wichtige Rolle als Landwirtschaftsgebiet; 3) das Moseltal bildet die dritte Landschaftsgruppe. Dieses Gebiet ist für den Wein- und Obstbau besonders gut geeignet.

Das Klima des Landes kann als atlantisch-gemäßigt charakterisiert werden. Es zeichnet sich durch einen kühlen, langen Winter und einen milden Sommer aus.

Die wichtigsten Bodenschätze Luxemburgs sind Eisenerze. Da aber ihre Vorräte nicht sehr groß sind, wird neben Ruhrkohle auch Erz aus Frankreich und Schweden eingeführt. Für Bedarf der Bauindustrie gewinnt man Schiefer, Kalk, Sand und Kies.

Luxemburg ist ein ausgesprochenes Industrieland. Nach der Verschlechterung der wirtschaftlichen Lage Ende der 70er – Anfang der 80er Jahre wurde mit einem Restrukturierungsprozess begonnen. Um die Schwerindustrie zu erhalten, investierte der Staat bedeutende Mittel. Außerdem wurden moderne Produktionsunternehmen in verschiedenen Sparten geschaffen (Kunststoff- und Kunstfaserindustrie, Möbel-, Leder-, Textilindustrie, chemische und keramische Industrie). Luxemburg hängt vom Außenhandeln in hohem Masse ab. Das Land exportiert Stahl, chemische Erzeugnisse, Plastikstoffe, Kautschuk, Textilien, Wein. Man importiert Rohstoffe, Maschinen, Geräte, Bekleidung, Transport- und Nahrungsmittel.

Das Land hat gute Verkehrsverbindung über die Straße, per Bahn und in der Luft. Die wichtigste Wasserstraße ist die Mosel.

Luxemburg zählt zu den reichsten Ländern der Welt und hat einen hohen Lebensstandard, den die Wirtschaftler auf folgende Ursachen zurückführen: günstige Entwicklung der Indizes der Außenhandelspreise, relativ hohen Anteil der erwerbstätigen Schichten der Gesamtbevölkerung, Diversifizierung der Wirtschaft seit 1960. Banken und andere Kreditinstitute tragen wesentlich zum nationalen Haushalt bei. Der Tourismus ist auch eine bedeutende Geldquelle für das kleine Land.

Etwa 30% der Bevölkerung des Landes machen Ausländer aus, unter denen Portugieser, Italiener und Franzosen besonders zahlreich sind. Das natürliche Bevölkerungswachstum ist niedriger als der Wanderungsüberschuss. Die Geburtenzahl bei Ausländern ist viel höher als

bei Einheimischen. Die meisten Gläubigen bekennen sich zur katholischen Konfession.

Das Großherzogtum Luxemburg ist eine konstitutionelle Erbmonarchie mit parlamentarisch-demokratischem Regierungssystem. Das Staatsoberhaupt ist der Großherzog. Ihm gehört die Gesetzesinitiative, er kann das Parlament auflösen. Die Regierungsgewalt befindet sich in den Händen des Großherzogs und des Exekutivorgans – eines Ministerkollegiums von 12 Ministern. Die Legislative wird von dem Einkammerparlament ausgeübt. Das beratende Organ heißt der Staatsrat. Er zählt 21 Mitglieder, die vom Großherzog auf Lebenszeit ernannt werden. In Luxemburg gibt es viele politische Parteien. Besonders einflussreich sind die Christlich-Soziale Volkspartei, die Luxemburgische Sozialistische Arbeitspartei, die Demokratische Partei usw. Die Streitkräfte Luxemburgs zählen etwa 900 Männer und stellen eine Freiwilligenarmee dar. Luxemburg ist Mitglied vieler internationaler Organisationen: es arbeitet in EU, UNO, Benelux, NATO, WTO mit.

Luxemburg ist ein mehrsprachiger Staat. Hier werden in verschiedenen sozialen Kontexten 3 Sprachen – Französisch, Deutsch und Luxemburgisch – verwendet. Französisch hat in Luxemburg ein äußerst hohes soziales Prestige. Es war und bleibt die Sprache der höchsten Verwaltung, der Außenpolitik, Bildung, Wissenschaft und Rechtssprechung. Ohne gute Französisch-Kenntnisse ist es in Luxemburg unmöglich, eine Karriere in der Verwaltung und Wirtschaft sowie im Bankwesen zu machen. Die französische Sprache der Luxemburger hat einige Besonderheiten, die aber nicht sehr auffallend sind. Die Position des Deutschen in Luxemburg ist durch 2 Weltkriege und Okkupationen des Landes wesentlich geschwächt. Besonders stark bleibt die Position des Deutschen in der Presse und in der Literatur. Das Hochdeutsch der Luxemburger hat viel Eigenartiges in der Aussprache, in der Wortwahl, in der Grammatik. Die deutsche Sprache hat in Luxemburg keinen nationalen Kode. Ihr Status ist nicht als eine nationale Sprachvariante, sondern als Uşus zu bezeichnen.

Die Muttersprache der Luxemburger, das Luxemburgische ist eines der Hauptmerkmale der nationalen Identität, wird im mündlichen Umgang von allen Einheimischen gebraucht. Da aber die schriftliche Norm des Luxemburgischen nicht ganz geregelt ist, bleibt sein schriftlicher Gebrauch eben dadurch eingeschränkt.

Die Hauptstadt des Großherzogtums zählt circa 100000 Einwohner. Luxemburg ist Residenz des Großherzogs, Sitz der Regierung, der ausländischen Botschaften und Konsulate, usw.

Die Stadt Luxemburg, 963 gegründet, hat viele Sehenswürdigkeiten. Im Nationalmuseum werden viele reiche Sammlungen aufbewahrt, z. B. Ausstellungsstücke der Mineralogie, Zoologie und Archäologie, verschiedene Skulpturen, alte und moderne Gemälde usw. Die Staatsbibliothek besitzt über 600000 Bände. Luxemburg zählt 110 Brücken, die verschiedene Teile der Stadt miteinander verbinden. Zu den bemerkenswerten Bauten gehören Großherzogliche Palais, das Jesuitenkolleg, das Rathaus, die protestantische Kirche usw.

Andere begehrteste Reisenziele Luxemburgs sind Echternach, Clerveau, Vianden, Larochette.

I. Übersetzen Sie.

Das Großherzogtum, der Distrikt, die Gemeinde, fruchtbare Böden, der Vorrat, ausgesprochenes Industrieland, in hohem Masse, der nationale Haushalt, der Anteil, die Diversifizierung, das natürliche Bevölkerungswachstum, das Einkammerparlament, soziales Prestige, der Wirtschaftsbriefwechsel, nationale Identität.

II. Übersetzen Sie die Verben und nennen Sie die Rektion jedes Verbs. Führen Sie Ihre Beispiele an.

Sich gliedern, geeignet sein, sich auszeichnen, gewinnen, zählen, zurückführen, tragen, sich bekennen, auflösen, ausüben, ernennen, angehören, eingeschränkt sein.

III. Erklären Sie.

Das Landwirtschaftsgebiet, der Lebensstandard, erwerbstätige Schichten der Bevölkerung, die Geldquelle, der Einheimische, der Gläubige, die Erbmonarchie, die Streitkräfte, auffallend sein, das Ausstellungsstück.

IV. Beenden Sie die Sätze.

1. Das Großherzogtum Luxemburg (grenzen)... 2. Das Moseltal (geeignet sein)... 3. Das Klima Luxemburgs (sich auszeichnen)... 4. Luxemburg (abhängen)... 5. Etwa 30% der Bevölkerung (ausmachen)... 6. Die meisten Gläubigen (sich bekennen)... 7. Der Großherzog kann (auflösen)... 8. Drei Sprachen (verwenden)... 9. Die Position des



Deutschen (bleiben)... 10. Das Luxemburgische (gebrauchen)... 11. Im Nationalmuseum (aufbewahren)... 12. 110 Brücken (verbinden)...

V. Bilden Sie die Wortverbindungen.

Das Klima, der Sommer, die Bodenschätze, das Industrieland, die Geldquelle, das Bevölkerungswachstum, die Erbmonarchie, das Organ, der Staat, die Position des Deutschen, der Umgang, die schriftliche Norm, die Botschaft, die Sammlung, das Reiseziel.

mündlich, begehrtest, reich, konstitutionell, mild, wichtigste, geregelt, beratend, mehrsprachig, atlantisch-gemäßigt, natürlich, ausländisch, bedeutend, ausgesprochen, geschwächt.

VI. Übersetzen Sie ins Deutsche.

1. Люксембург имеет большой авторитет и значимость в ЕС и НАТО, таким образом представляя и защищая свои национальные интересы во всем мире. 2. Большое число обосновавшихся в Люксембурге банков – следствие разумной финансовой политики. 3. Поросшие лесами Арденны тянутся через северные области страны. Юг Люксембурга – край зеленых пастбищ и плодородных земель. 4. Для маленькой страны часы являются самым престижным и значительным видом экспорта. 5. В стране каждый третий житель – иностранец. А в столице есть районы, где иностранцев 2/3 от всего населения. 6. В 963 г. образовалось самостоятельное графство Люксембург, в XIV в. – герцогство Люксембург. В 1815 г. создано Великое Герцогство Люксембург. 7. Во время Первой и Второй мировой войны страну оккупировала Германия. В период второй оккупации Люксембург был официально включен в состав гитлеровского рейха.

VII. Erzählen Sie den Text nach. Gebrauchen Sie die Stichwörter.

1. Das Klima (atlantisch-gemäßigt, sich auszeichnen); 2. Die Bodenschätze (Vorräte, einführen, gewinnen); 3. Die Industrie (ausgesprochen, investieren, das Produktionsunternehmen, der Außenhandel, exportieren, importieren); 4. Die Wirtschaft (der hohe Lebensstandard, zurückführen, die Diversifizierung, die Geldquelle); 5. Die Staatsordnung (die Erbmonarchie, das Staatsoberhaupt, auflösen, das Exekutivorgan, das beratende Organ); 6. Die Sprachen (mehrsprachig, verwenden, die Karriere, das Prestige, auffallend sein); 7. Das Deutsche (geschwächt sein, vorziehen, viel Eigenartiges, der Status); 8. Das Luxemburgische (nationale Identität, die Einheimischen, schriftliche Norm, eingeschränkt

sein); 9. Die Hauptstadt (die Einwohner, die Residenz, der Sitz, gründen, Sehenswürdigkeiten, die Staatsbibliothek, die Brücke, die Bauten).

➤ *Luxemburg ist im Unterschied zu den anderen deutschsprachigen Ländern keine Republik, sondern ein Großherzogtum. Finden Sie Informationen über die Dynastie der luxemburgischen Herrscher.*

DEUTSCHLAND (geografische Lage)

Erinnern Sie sich an einige Tatsachen aus der Geschichte Deutschlands.

Deutschland liegt in der Mitte Europas. Seit 1949 gab es auf dem Territorium Deutschlands zwei Staaten: die Bundesrepublik Deutschland und die Deutsche Demokratische Republik. Das war die Folge des 2. Weltkrieges, den der deutsche Faschismus entfesselt hatte. Am 3. Oktober 1990 wurde Deutschland wieder vereint, und die DDR als Staat hat aufgehört zu existieren.

Deutschland grenzt im Westen an die Niederlande, Belgien, Luxemburg und Frankreich, im Süden an die Schweiz und an Österreich, im Osten an die Tschechische Republik und an Polen. Im Norden grenzt Deutschland an Dänemark, außerdem bilden die Nordsee und die Ostsee eine natürliche Grenze wie die Alpen im Süden.

Das vereinigte Deutschland besteht aus 16 Bundesländern. Das größte Bundesland ist Bayern, es liegt im Süden Deutschlands. Westlich von Bayern liegen Baden-Württemberg, Rheinland-Pfalz und Saarland. Mitten in Deutschland liegt Hessen. Westlich von Hessen befindet sich Nordrhein-Westfalen. Im Norden sehen Sie die Bundesländer Niedersachsen, Schleswig-Holstein, Mecklenburg-Vorpommern und die kleinsten Bundesländer Bremen (es besteht aus zwei Teilen) und Hamburg.

Südlicher kommen Brandenburg, Sachsen und Thüringen. Zwischen Niedersachsen und Brandenburg liegt Sachsen-Anhalt. Mitten im Bundesland Brandenburg befindet sich das Bundesland Berlin. Berlin, Hamburg und Bremen sind Stadtstaaten.

Die Fläche des wiedervereinigten Deutschlands beträgt über 356 000 km² (Quadratkilometer). Somit ist die Bundesrepublik Deutschland kleiner als Frankreich oder Spanien. Von Norden nach Süden erstreckt sich das Land über fast 900 Kilometer. Die Hauptstadt der Bun-

desrepublik Deutschland ist Berlin. Heutzutage leben in Deutschland über 81 Millionen Einwohner. Das ist mehr als in anderen westeuropäischen Staaten. Deutschland gehört auch zu den am dichtesten besiedelten Ländern Europas (228 Menschen je km²). Mehr als drei Viertel der Einwohner leben in Städten. Die Stammbevölkerung besteht fast nur aus Deutschen, hier gibt es wenige nationale Minderheiten. Im Südosten, nicht weit von Dresden, leben Sorben (etwa 60 000 Menschen), die zu den Westslaven gehören. Im Norden lebt eine kleine dänische (etwa 50 000 Menschen) und im Westen eine kleine niederländische Minderheit.

Der nördliche Teil des Landes ist ein Tiefland, der südliche ist bergig. Die deutschen Landschaften sind vielfältig und reizvoll. Es werden drei Großlandschaften unterschieden: die Norddeutsche Tiefebene, das Mittelgebirge und die Alpen mit dem Alpenvorland. Zum Mittelgebirge gehören das Erzgebirge, der Harz, der Thüringer Wald, der Schwarzwald, der Bayerische Wald und andere Gebirge. Am höchsten sind die Bayerischen Alpen, und ihr höchster Berg, die Zugspitze, erreicht fast

3000 Meter. Fast ein Drittel der Fläche Deutschlands ist Wald. Die Wälder und die Berge sind beliebte Erholungsgebiete.

Das Klima des Landes ist gemäßigt, da Deutschland unter dem Einfluss des Atlantiks liegt. Der Sommer ist nicht zu heiß (20 bis 25 Grad im Juli) und der Winter nicht zu kalt. (Die Temperaturen je nach der Gegend unterschiedlich.) Die durchschnittliche Jahrestemperatur liegt bei +9° Celsius.

Fast alle großen Flüsse des Landes fließen zur Nordsee. Das sind der Rhein, die Elbe, die Oder, die Ems, die Weser. Nur die Donau fließt von Westen nach Osten, durchzieht mehrere Länder und mündet ins Schwarze Meer. Die wichtigste natürliche Wasserstraße ist der Rhein. Dieser Fluss hat einige Nebenflüsse und Kanalverbindungen. So kann man von Amsterdam durch den Rhein und Kanäle bis in die Mündung der Donau ins Schwarze Meer kommen. Der Rhein entspringt in der Schweiz, fließt durch ganz Deutschland und mündet in den Niederlanden in die Nordsee. An seinem Lauf liegen solche Städte wie Köln, Düsseldorf, Duisburg, auch Bonn. In Bayern beginnt der Main seinen Lauf, ein Nebenfluss des Rheins. Am Main liegt die Großstadt Frankfurt. Wie auch der Main entsteht die Weser aus zwei Flüssen, fließt durch den nördlichen Teil Deutschlands und mündet in die Nordsee. An der Weser liegen Bremen und Bremerhaven. Der zweitgrößte Fluss Deutschlands ist die Elbe. Sie entspringt in Tschechien, wo sie Laba heißt, und fließt

durch den östlichen Teil Deutschlands in die Nordsee. An der Elbe liegen Dresden, Magdeburg, Hamburg und andere Städte. Einer der kürzesten Flüsse ist die Spree, an der Berlin liegt. Durch das Bundesland Nordrhein-Westfalen fließt die Ruhr, die einem wichtigen Wirtschaftsgebiet Namen gegeben hat. Die Ruhr mündet bei Duisburg in den Rhein. An der Ruhr oder in ihrer Nähe liegen auch solche Städte wie Essen, Bochum, Mülheim und Hagen, ein Stück nördlicher auch Dortmund. Im Osten Deutschlands fließen die Oder und die Neiße (sie bilden die natürliche Grenze zu Polen). Die Oder entspringt in der Slowakei (dort heißt sie Odra), fließt dann durch Polen und mündet in die Ostsee. Auf dem Territorium des Landes liegen viele Seen, die sehr malerisch sind. Die größten von ihnen sind der Bodensee (zum Teil in der Schweiz), er ist bis 250 m tief, und die Müritz (der Müritzsee). Reizvoll sind der Chiemsee, der Starnberger See und der Ammersee, die wie der Bodensee im Süden Deutschlands liegen.

I. Achten Sie auf die Aussprache.

Die BRD, die Niederlande, die Tschechische Republik, Dänemark, die Ostsee, das wiedervereinigte Deutschland, der Quadratmeter, die Oberfläche, durchschnittlich, die Norddeutsche Tiefebene, das Mittelgebirge, das Alpenvorland, der Bayerische Wald, die Bayerischen Alpen, durchziehen, Düsseldorf, heutzutage, westeuropäisch.

II. Ergänzen Sie die Sätze.

1. Deutschland liegt... 2. Im Oktober 1990 wurde Deutschland... 3. Im Westen grenzt die BDR... , im Süden... , im Osten... 4. Die Fläche des Staates beträgt... 5. Von Norden nach Süden erstreckt sich das Land... 6. Die Stammbevölkerung besteht fast... 7. Der nördliche Teil Deutschlands ist..., der südliche ist... 8. Die deutschen Landschaften sind... 9. Es werden drei... unterschieden. 10. Am höchsten sind... 11. Der höchste Gipfel Deutschlands Zugspitze erreicht... 12. Fast ein Drittel der Fläche Deutschlands... 13. Das Klima des Landes ist... 14. Die... Jahrestemperatur liegt bei +9° Celsius.

III. Sind folgende Sätze richtig oder falsch? Korrigieren Sie die falschen Sätze.

1. Deutschland liegt in der Mitte Europas. 2. Das Land wurde 1980 wiedervereint. 3. Deutschland grenzt im Süden an Schweden. 4. Die BRD grenzt auch an Ungarn. 5. Deutschland hat keine natürlichen

Grenzen im Süden. 6. Deutschland ist größer als Frankreich. 7. Von Norden nach Süden erstreckt sich das Land über 1000 km. 8. Die Lage Deutschlands ist ungünstig. 9. Deutschland hatte immer die heutigen Grenzen. 10. Deutschland ist ein sehr kleines Land. 11. Die BRD besteht aus 23 Kantonen. 12. In Deutschland leben rund 60 Millionen Einwohner. 13. Deutschland ist nicht sehr dicht besiedelt. 14. Fast die Hälfte der Bevölkerung wohnt in Städten. 15. In Deutschland leben nur Deutsche. 16. Der nördliche Teil Deutschlands ist gebirgig. 17. Besonders viele Berge gibt es im Süden des Landes. 18. Fast die Hälfte der Fläche Deutschlands ist Wald. 19. Das Klima Deutschlands ist hart. 20. In Deutschland gibt es nur kleine Flüsse und Seen.

IV. Zeigen Sie auf der Landkarte Deutschlands Grenze. Zeigen Sie auf der Landkarte alle Bundesländer der BRD, nennen Sie ihre Hauptstädte. Zeigen Sie auf der Landkarte die größten Flüsse, Seen und Wälder, den höchsten Gipfel Deutschlands.

V. Übersetzen Sie ins Deutsche.

1. Германия находится в сердце Европы. С 1949 по 1990 год на ее территории существовало два государства: ГДР и ФРГ. Третьего октября 1990 года произошло объединение страны. 2. Германия граничит с 9 государствами. Кроме того, она имеет естественные границы: Северное и Балтийское моря на севере, а также Альпийские горы на юге. 3. Территория ФРГ меньше, чем территория Франции или Испании. Северная часть – низинная, южная – гористая. Почти треть территории занимают леса. 4. Вновь объединенная Германия состоит из 16 федеральных земель. Самая большая из них – Бавария, а самая маленькая – Саар. 5. На сегодняшний день население Германии составляет более 81 млн. человек. Большинство из них немцы, но есть и национальные меньшинства – датское и голландское меньшинства, а также сорбы – славянское меньшинство. 6. Германия богата лесами. Большинство самых любимых зон отдыха располагаются в лесах и горах. 7. Климат в стране умеренный. Средняя годовая температура около +9°. 8. Большинство рек (Рейн, Эльба и др.) текут на север. Важнейшей естественной водной магистралью является Рейн. Рейн и Эльба пересекают всю страну. 9. Из всех рек Германии только Дунай течет с запада на восток, он впадает в Черное море. 10. Самое крупное озеро Германии – Боденское озеро – расположено на юге страны на границе со Швейцарией.

➤ *Stellen Sie sich vor, Ihr Freund hat eine Reise von Amsterdam durch den Rhein und Kanäle bis in die Mündung der Donau ins Schwarze Meer unternommen. Stellen Sie Fragen an ihn und lassen Sie ihn Ihnen seinen Weg auf der Landkarte zeigen.*

➤ *Bereiten Sie einen Bericht über eines der Bundesländer Deutschlands. Erläutern Sie dabei folgende Aspekte: Fläche, Bevölkerungszahl, Hauptstadt und andere interessante Städte und ihre Sehenswürdigkeiten, bemerkenswerte Landschaften, Wirtschaft, berühmte Persönlichkeiten. Beantworten Sie die Fragen aus dem Quiz (S. 37), um Ihre Kenntnisse über die Bundesländer zu prüfen.*

DER STAATSAUFBAU DEUTSCHLANDS

Wer steht an der Spitze der BRD? Nennen Sie die Namen der führenden Politiker Deutschlands.

Das Staatsoberhaupt der Bundesrepublik Deutschland ist der Bundespräsident. Er wird von der Bundesversammlung auf 5 Jahre gewählt. Die Bundesversammlung ist ein Verfassungsorgan, das nur zum Zweck der Wahl des Bundespräsidenten zusammentritt. Es besteht aus den Bundestagsabgeordneten und einer gleichen Anzahl von Vertretern der Länderparlamente. Die Aufgaben des Bundespräsidenten sind überwiegend repräsentativ: Er vertritt die BRD völkerrechtlich, er kann raten, warnen und ermutigen. Auf Vorschlag des Bundespräsidenten wird der Bundeskanzler vom Bundestag gewählt. Der Bundespräsident ernennt die Bundesminister auf Vorschlag des Bundeskanzlers. In Namen der BRD schließt der Bundespräsident Verträge mit ausländischen Staaten ab. Er beglaubigt und empfängt Botschafter aus den ausländischen Staaten. Die Bundesrichter, Bundesbeamten, Offiziere und Unteroffiziere werden von ihm ernannt und entlassen.

Der Deutsche Bundestag ist die Volksvertretung der BRD. Seine Abgeordneten werden in allgemeiner, unmittelbarer, gleicher und geheimer Wahl auf 4 Jahre gewählt. Die wichtigsten Aufgaben des Bundestages sind die Gesetzgebung, die Wahl des Bundeskanzlers und die Kontrolle der Regierung. In den Plenarsitzungen des Bundestages werden grundsätzliche Fragen der Innen- und Außenpolitik der BRD beraten und Gesetze verabschiedet.

Der Bundesrat ist die Vertretung der Bundesländer, er wirkt an der Gesetzgebung mit. Der Bundesrat wird nicht gewählt, er besteht aus den Mitgliedern der Landesregierung oder aus den Bevollmächtigten der Landesparlamente. Jedes Bundesland hat mindestens 3 Stimmen im Bundesrat. Länder mit größerer Bevölkerung haben 4 oder 5 Stimmen. Die Stimmen eines Landes können nur einheitlich abgegeben werden. Die Mitglieder des Bundesrates können, ebenso wie die Mitglieder der Bundesregierung, an allen Sitzungen des Bundestages und seiner Ausschüsse teilnehmen.

Die Bundesregierung wird auch oft "Kabinett" genannt. Sie besteht aus dem Bundeskanzler und den Bundesministern. Auf Vorschlag des Bundespräsidenten wird der Bundeskanzler vom Bundestag auf 4 Jahre gewählt. Bei seinem Vorschlag berücksichtigt der Bundespräsident die Mehrheitsverhältnisse im Bundestag. Die Bundesminister werden vom Bundespräsidenten auf Vorschlag des Bundeskanzlers ernannt.

Der Bundeskanzler hat eine starke Stellung in der BRD. Der Bundeskanzler bestimmt die Richtlinien der Regierungspolitik der BRD. Die Bundesminister leiten innerhalb dieser Richtlinien ihren Geschäftsbereich selbständig und in eigener Verantwortung. Der Bundeskanzler trägt die Verantwortung für die Regierung gegenüber dem Parlament.

Das Bundesverfassungsgericht sorgt für die Einhaltung des Grundgesetzes der BRD, es entscheidet beispielweise in Streitigkeiten zwischen Bund und Ländern oder zwischen einzelnen Bundesorganen, es prüft Bundes- und Landesgesetze auf ihre Vereinbarkeit mit dem Grundgesetz. Das Bundesverfassungsgericht kann ein Landesgesetz für verfassungswidrig und ungültig erklären. Nur das Bundesverfassungsgericht kann feststellen, ob eine politische Partei die freiheitliche demokratische Grundordnung der BRD zu beseitigen versucht und deshalb verfassungswidrig ist. In diesem Fall ordnet es ihre Auflösung an.

Die Parteien spielen bei der politischen Meinungsbildung in der Bundesrepublik eine wichtige Rolle. Die größten Parteien sind die Sozialdemokratische Partei Deutschlands (SPD), die Christlich-Demokratische Union (CDU), die Freie Demokratische Partei (FDP), die Partei des Demokratischen Sozialismus (PDS), die Grünen.

I. Übersetzen Sie, beachten Sie die Betonung.

Das Verfassungsorgan, das politische System, der Abgeordnete, überwiegend, repräsentativ, völkerrechtlich, die Außenpolitik, der Bevollmächtigte, die Mehrheitsverhältnisse, die Richtlinie, das Parlament, das Bundesverfassungsgericht, verfassungswidrig.

II. Bestimmen Sie das Geschlecht folgender Substantive.
Verfassungsorgan, System, Staatsoberhaupt, Gesetzgebung, Gesetz, Mitglied, Ausschuss, Kabinett, Vorschlag, Bund.

III. Ordnen Sie zu, führen Sie Ihre Beispiele an.

- | | |
|-------------------------------|------------------|
| 1) einen Vertrag | 1) ernennen |
| 2) die Bundesminister | 2) verabschieden |
| 3) grundsätzliche Fragen | 3) entlassen |
| 4) die Verantwortung für etw. | 4) anordnen |
| 5) Bundesbeamte | 5) abschließen |
| 6) ein Gesetz | 6) vertreten |
| 7) die Auflösung | 7) bestimmen |
| 8) die BRD | 8) tragen |
| 9) die Richtlinien | 9) beraten |

IV. Ergänzen Sie die Sätze.

1. Der Bundespräsident... von der Bundesversammlung... 2. Der Bundespräsident... und... die Bundesbeamten. 3. Der Bundespräsident vertritt das Volk... 4. Der Bundespräsident schließt... der BRD... mit ausländischen Staaten ab. 5. Wenn ein Bundes- oder Landesgesetz mit dem Grundgesetz nicht vereinbar ist, ist es... 6. In den Plenarsitzungen des Bundestages... die Gesetze... 7. Die Vertreter des Bundesrates... an den Ausschüssen... 8. Der Bundeskanzler... für die Arbeit der Regierung... 9. Die Bundesminister leiten ihren Geschäftsbereich... 10. Das Bundesverfassungsgericht kann ein Landesgesetz für ungültig... 11. Die politische Landschaft der BRD... von vier politischen Parteien...

V. Wählen Sie jemanden, wer zum politischen System der BRD gehört und beschreiben Sie ihn, ohne seinen Posten zu nennen. Die anderen müssen raten.

VI. Erzählen Sie über die Verfassungsorgane der BRD. Erleuchten Sie dabei folgende Fragen.

1. Wie wird das Organ gewählt? 2. Wie ist seine Amtszeit? 3. Welche Aufgaben erfüllt das Organ?

VII. Übersetzen Sie ins Deutsche.

1. Глава государства в ФРГ – федеральный президент. 2. Федеральное собрание состоит из депутатов бундестага и представите-

лей парламентов земель. 3. Федеральные министры назначаются президентом по предложению федерального канцлера. 4. Послы зарубежных государств аккредитуются и принимаются президентом. 5. Депутаты бундестага избираются народом в ходе всеобщих, прямых, равных и тайных выборов. 6. Федеральный канцлер избирается бундестагом по предложению президента на четыре года. 7. Бундесрат состоит из членов правительств земель или уполномоченных правительств земель. 8. Члены бундесрата принимают участие в заседаниях бундестага и его комиссий. 9. Основные направления политики правительства ФРГ определяются федеральным канцлером. 10. Федеральный канцлер несет ответственность перед парламентом за деятельность членов правительства. 11. Федеральные законы и законы земель проверяются федеральным конституционным судом на их соответствие конституции. 12. Законы земель могут быть объявлены федеральным конституционным судом ФРГ противоречащими конституции и недействительными.

VIII. Vergleichen Sie das politische System Deutschlands mit dem Russlands. Welche gemeinsame Züge und Unterschiede sind Ihnen aufgefallen?

➤ *Finden Sie Informationen über den Bundespräsidenten, den Bundeskanzler und führende Parteien der BRD.*

DIE WIRTSCHAFT DEUTSCHLANDS

Nennen Sie die berühmtesten deutschen Firmen. Was produzieren sie? Welchen Ruf haben deutsche Unternehmen und ihre Waren in Russland?

die EDV [e:de'fau] – Elektronische Datenverarbeitung, die EDV-Anlage – der Computer, der Schienentransport – der Eisenbahnverkehr

Der Wohlstand eines Landes hängt hauptsächlich von seiner Wirtschaft und von seinem Handel ab. Wenn ein Land eine gesunde Volkswirtschaft hat, hebt sich der Lebensstandard des Volkes, und alle Menschen sind zufrieden.

Die Bundesrepublik Deutschland gehört zu den international führenden Industrieländern. Mit ihrer Wirtschaft steht sie in der Welt an dritter Stelle; im Welthandel nimmt sie sogar den zweiten Platz ein. Seit 1975 wirkt die Bundesrepublik in der Gruppe der acht großen westlichen Industrieländer (der sogenannten "G-8") mit.

Nach dem letzten Krieg befand sich Deutschland in einer hoffnungslosen Lage, denn seine Industrie war zerstört und das Volk in größter Not. Um das Land vor dem Untergang zu retten, musste sich die Regierung vor allem bemühen, die Wirtschaft wieder in Gang zu bringen. Nach langen Jahren der Arbeit und nicht ohne Hilfe des Auslandes war es möglich, die zerstörten Industrien wieder aufzubauen und neue Handelsverbindungen mit dem Ausland zu finden.

Das heutige Deutschland ist ein hochentwickeltes Industrieland. Und als Industrieland ist Deutschland auf den Handel angewiesen, denn die Industrie braucht Rohstoffe und einen Absatzmarkt für ihre Erzeugnisse.

Von den wichtigen Rohstoffen kommen Kohle und Eisen in Deutschland selbst vor. Im Ruhrgebiet und in Sachsen befinden sich viele Bergwerke und Kohlengruben. Die Kohle und das Eisenerz werden von den Bergleuten aus der Erde gewonnen, und Tausende von Arbeitern verarbeiten diese Rohstoffe in riesigen Industrieanlagen.

Zu den wichtigsten Wirtschaftszweigen in Deutschland gehören chemische Industrie, die vor allem Medikamente, Anilinfarben, Kunststoffe und Kunstfasern erzeugt; Maschinenbau, der Maschinen aller Art herstellt: landwirtschaftliche Maschinen, Druckerpressen, Textilmaschinen, Dampflokomotive. Die Stadt Solingen im Ruhrgebiet ist durch ihre Stahlwaren und Werkzeuge berühmt geworden. Die elektronische Industrie und Herstellung von EDV-Anlagen weisen ein rasches Wachstum auf und verfügen über eine Reihe von neuen Technologien. Nicht zuletzt sind in der Welt auch die vielen optischen Instrumente bekannt, die in Deutschland hergestellt werden, besonders Fotoapparate, Ferngläser und Mikroskope. Weitere wichtige Industrien sind die Porzellanindustrie, die Lederwarenindustrie, die Uhrenindustrie und auch die Spielwarenindustrie.

Die BRD verfügt auch über eine leistungsfähige Landwirtschaft. Die Hauptgetreidekultur ist der Weizen. Eine große Bedeutung hat auch die Viehzucht.

Ein weiterer wichtiger Bereich der Wirtschaft Deutschlands ist der Handel. Einige Millionen Menschen sind in den Unternehmen des Han-

dels (Groß- und Einzelhandel), in den Banken, Versicherungen beschäftigt. Im Lande werden viele internationale Messen und Ausstellungen veranstaltet. Die wichtigsten Messestädte sind Hannover, Frankfurt am Main, Düsseldorf, Leipzig und andere.

Für ein stark außenhandelsorientiertes Land wie Deutschland ist das Verkehrswesen ein wichtiger Wirtschaftsfaktor. Deutschland verfügt über ein leistungsfähiges elektrifiziertes Eisenbahnnetz. Eine ernste Konkurrenz dem Schienentransport macht der Autoverkehr. Moderne Autobahnen verbinden Deutschland mit seinen Nachbarstaaten. Von Bedeutung ist auch die Schifffahrt. Und die deutsche Lufthansa gehört zu den erfolgreichsten internationalen Luftverkehrsgesellschaften.

I. Übersetzen Sie. Beachten Sie das Geschlecht der Substantive.

Благосостояние, торговля, народная экономика, страна, ориентированная на внешнюю торговлю, уровень жизни, рынок сбыта, сырье, шахта, шахтеры, рост, промышленная установка, выставка, автомагистраль, страхование, производство, инструмент.

II. Bilden Sie die Wortverbindungen.

Das Industrieland, die Lage, die Industrie, die Industrieanlage, die Maschine, das Wachstum, das Instrument, die Landwirtschaft, die Messe, die Konkurrenz, das Land, der Wirtschaftsfaktor, das Eisenbahnnetz, die Autobahn, die Luftverkehrsgesellschaft.

international, wichtig, riesig, modern, führend, optisch, hoffnungslos, landwirtschaftlich, erfolgreich, ernst, außenhandelsorientiert, zerstört, rasch, leistungsfähig, elektrifiziert.

III. Erklären Sie.

Die Volkswirtschaft, die Kohlengrube, die Bergleute, der Absatzmarkt, riesig, das Verkehrswesen, die Handlungsverbindungen, elektrifiziertes Eisenbahnnetz, das Bergwerk.

IV. Setzen Sie passende Wörter oder Wortverbindungen ein.

1. Der Wohlstand eines Landes hängt von... ab. 2. ...befand sich Deutschland in einer hoffnungslosen Lage. 3. Das heutige Deutschland ist... 4. ...gehören chemische Industrie, Stahlerzeugung, Maschinenbau, Elektrotechnik und Elektronik. 5. Nicht zuletzt sind in der Welt auch...bekannt, die in Deutschland hergestellt werden. 6. Weitere wichtige Industrien sind... und auch die Spielwarenindustrie. 7. Die BRD

verfügt auch über... 8. Ein weiterer wichtiger Bereich der Wirtschaft Deutschlands ist... 9. Einige Millionen Menschen sind in den Unternehmen des Handels... beschäftigt. 10. In Hannover, Frankfurt am Main, Düsseldorf, Leipzig und in anderen Städten werden... veranstaltet. 11. Deutschland verfügt über ein leistungsfähiges elektrifiziertes... 12. ...verbinden Deutschland mit seinen Nachbarstaaten. 13. Und... gehört zu den erfolgreichsten internationalen Luftverkehrsgesellschaften.

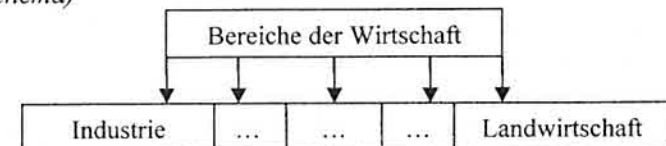
V. Ordnen Sie zu, führen Sie Ihre Beispiele an.

- | | |
|----------------------------|-----------------|
| 1) der Lebensstandard | 1) aufbauen |
| 2) den Platz | 2) brauchen |
| 3) vor dem Untergang | 3) veranstalten |
| 4) die Industrie | 4) sich heben |
| 5) die Handelsverbindungen | 5) retten |
| 6) einen Absatzmarkt | 6) finden |
| 7) die Rohstoffe | 7) aufweisen |
| 8) das Wachstum | 8) einnehmen |
| 9) die Ausstellungen | 9) verarbeiten |

VI. Erzählen Sie nach. Gebrauchen Sie die Stichwörter.

1. Der Wohlstand des Landes, die Volkswirtschaft, sich heben, der Lebensstandard, gehören, der Welthandel, "G-8". 2. Hoffnungslose Lage, in größter Not, die Regierung, sich bemühen, ohne Hilfe, aufbauen, die Handelsverbindungen. 3. Hochentwickelt, brauchen, die Rohstoffe, die Erzeugnisse, Kohle und Eisen, die Bergwerke, sich befinden. 4. Die Wirtschaftszweige, erzeugen, gehören, ein rasches Wachstum, die Stahlwaren und Werkzeuge, verfügen, bekannt. 5. Der Weizen, verfügen, große Bedeutung, die Viehzucht. 6. Der Handel, beschäftigt sein, die Unternehmen, veranstalten, die Messestädte. 7. Das Verkehrswesen, das Eisenbahnnetz, die Autobahnen, machen, die Schifffahrt.

VII. Was bestimmt die Wirtschaft Deutschlands? (Ergänzen Sie das Schema)



➤ Erzählen Sie über die größten Unternehmen Deutschlands (BMW AG, Haribo, Mercedes-Benz AG, Siemens AG, VW AG, Ritter Sport, Beck & Co., Langenscheidt KG, Salamander AG, Deutsche Bank AG).

DAS BILDUNGSWESEN DEUTSCHLANDS

In Russland können die Absolventen aller Schulformen an eine Hochschule immatrikuliert werden. Wie meinen Sie, ist es in Deutschland auch so?

Es ist allgemein bekannt, dass die Bildung eine Person zu entwickeln hilft, und sie zum Leben vorbereitet. Darum gilt das Bildungssystem in allen Ländern als wichtiger Teil der Nationalpolitik.

Die Organisation der Schulen in der BRD ist Sache der einzelnen Bundesländer. Bevor deutsche Kinder in die Schule kommen, besuchen sie in der Regel einen Kindergarten. Meistens halten sich die Kinder nur vormittags im Kindergarten auf; nachmittags sind sie in der Obhut der Familie. Es gibt jedoch auch zahlreiche Ganztags-Kindergärten; sie sind wichtig für Familien, in denen beide Eltern berufstätig sind. Besondere Schulkindergärten versuchen Kinder, die bereits schulpflichtig, aber noch nicht schulreif sind, auf die Schule vorzubereiten. Der Kindergarten gehört nicht zum staatlichen Schulsystem. Der Besuch ist freiwillig; die Eltern müssen in der Regel einen Kostenbeitrag bezahlen. Zumeist werden die Kindergärten von Gemeinden, Kirchen, Verbänden, Betrieben oder von privater Seite unterhalten. Heute besuchen über 80% aller Kinder zwischen 3 und 6 Jahren einen Kindergarten.

In der BRD besteht die Schulpflicht vom vollendeten 6. bis zum 18. Lebensjahr, also für 12 Jahre, wobei 9 (in einigen Bundesländern 10) Jahre lang eine Vollzeitschule und danach die Berufsschule in Teilzeitform besucht werden muss. Der Besuch aller öffentlichen Schulen ist kostenlos. Die Lernmittel, d. h. vor allem Schulbücher, werden den Schülern zum Teil ebenfalls kostenlos zur Verfügung gestellt. Der Religionsunterricht ist nach dem Grundgesetz ordentliches Lehrfach. Vom 14. Lebensjahr an kann der Schüler selbst entscheiden, ob er daran teilnehmen will. In der Regel besuchen Jungen und Mädchen gemeinsame Klassen; der Sportunterricht wird in höheren Jahrgangsstufen nach Geschlechtern getrennt erteilt.

Im Alter von 6 Jahren kommen die Kinder in die Grundschule, die im allgemeinen 4 Jahre umfasst. Die Grundschule besuchen alle Kinder gemeinsam. Danach trennen sich ihre Wege; sie haben die Wahl zwischen mehreren Möglichkeiten. Viele Schüler besuchen heute aber zunächst eine Orientierungsstufe (Klasse 5 und 6), in der sie ihre Entscheidung für einen bestimmten Schultyp noch überdenken und ändern können.

Rund ein Drittel der Kinder gehen im Anschluss an die Grundschule auf die Hauptschule. Wer sie mit 15 Jahren verlässt, tritt meist in die Berufsausbildung ein und besucht daneben bis zum 18. Lebensjahr eine Berufsschule. Der erfolgreiche Abschluss der Hauptschule öffnet den Weg zu vielen Ausbildungsberufen in Handwerk und Industrie.

Die Realschule umfasst in der Regel 6 Jahre von der 5. bis zur 10. Klasse. Diese Schulart bereitet die Schüler auf höherqualifizierte Berufe vor. Sie dauert 6 Schuljahre. Eine Fremdsprache ab Klasse 5 ist Pflicht. In der Regel ist es Englisch. Oftmals kann ab Klasse 7 eine weitere Fremdsprache gelernt werden. Der Realschulabschluss heißt auch "mittlere Reife" oder "Fachschulreife", weil Schüler damit eine Fachschule besuchen können.

Das neunjährige Gymnasium (5. bis 13. Schuljahrgang) ist die traditionelle höhere Schule in Deutschland. In den Kursen sollen sich die Schüler in der Hauptsache mit den Fächern beschäftigen, die sie besonders interessieren. Dadurch soll ihnen der Übergang zu den Hochschulen erleichtert werden. Neben den Gymnasien mit reformierter Oberstufe gibt es noch Sonderformen wie z. B. das Wirtschaftsgymnasium und das Technische Gymnasium. Der Besuch schließt mit Abitur- oder Reifeprüfung ab. Das Abitur ist die übliche Voraussetzung für die Aufnahme in eine Universität. Jeder Gymnasiast muss mindestens 2 Fremdsprachen lernen. Die wichtigsten Fremdsprachen im deutschen Schulsystem sind nach Englisch Französisch und Latein. Die obersten Klassen des Gymnasiums werden heute auch Sekundarstufe II genannt. Seit 1972 hat die Sekundarstufe II in allen Bundesländern, aber nicht einheitlich, starke Umformungen erfahren. Die Reformen hatten eine stärkere Berücksichtigung der individuellen Interessen der Schüler zum Ziel.

Eine weitere Schulart ist die Gesamtschule. Die Gesamtschule fasst die Hauptschule, die Realschule und das Gymnasium pädagogisch und organisatorisch zusammen.

Neben den 3 Grundformen der allgemein bildenden Schule – Hauptschule, Realschule und Gymnasium – gibt es zahlreiche spezielle

Schulen. Beispielsweise können körperlich oder geistig behinderte Kinder eine Sonderschule besuchen.

Die Notenskala in der deutschen Schule geht von 1 (beste Note) bis 6. In der Sekundarstufe II hat man stattdessen ein 15-Punkte-System eingeführt. In jedem Fach schreiben die Schüler – gleichmäßig über das ganze Jahr verteilt – Tests oder Klassenarbeiten. Das Ergebnis dieser Arbeiten und die mündlichen Leistungen sind die Grundlage für die Noten im Zeugnis. Die Schüler erhalten 2 Zeugnisse im Jahr. Das Schuljahr dauert etwa von August bis Juni/Juli des nächsten Jahres.

Von den Jugendlichen, die nach der Haupt- oder Realschule die allgemein bildende Schule verlassen, nehmen über 90% eine Berufsausbildung auf, die Mehrzahl von ihnen im „dualen System“. Man versteht darunter die Verbindung der praktischen Ausbildung im Betrieb mit der theoretischen Ausbildung in der Berufsschule. Die private Wirtschaft und der Staat sind also gemeinsam für die berufliche Bildung verantwortlich. Auf staatlicher Seite ist der Bund für die Ausbildungsordnung zuständig, während die Berufsschulen den einzelnen Ländern unterstehen. Zurzeit befinden sich 1,8 Mill. junge Menschen in der Berufsausbildung. Es gibt etwa 400 anerkannte Ausbildungsberufe. Die Jungen wollen am liebsten Kraftfahrzeugmechaniker, Elektroinstallateur, Maschinenschlosser, Maler und Tischler werden, die Mädchen wählen solche Berufe wie Friseurin, Verkäuferin, Kauffrau, Arzt- oder Zahnarzhelferin.

Das deutsche Hochschulwesen hat eine lange Geschichte. Die älteste Hochschule in der BRD ist die Universität Heidelberg (1386). Mehrere andere Universitäten haben bereits ihre Fünfhundertjahrfeier hinter sich. Die stärkste Säule des Hochschulwesens in der BRD sind die wissenschaftlichen Hochschulen: die Universitäten, Technische Universitäten und Technische Hochschulen sowie einige andere fachlich spezialisierte Hochschulen, ferner die Pädagogischen Hochschulen, an denen Lehrer für die Grund- und Hauptschulen ausgebildet werden. Das Studium an einer wissenschaftlichen Hochschule wird mit der Magister-, Diplom- oder Staatsprüfung abgeschlossen. Danach ist eine weitere Qualifizierung bis zur Doktorprüfung (Promotion) möglich. Ein weiterer Hochschultyp sind die Fachhochschulen. Sie vermitteln vor allem in den Bereichen Ingenieurwesen, Wirtschaft, Sozialwesen, Design und Landwirtschaft eine stärker anwendungsbezogene Ausbildung, die mit einer Diplomprüfung abschließt.

I. Übersetzen Sie.

Обязательное обучение, школа с неполной учебной неделей, школа с полной учебной неделей, добровольный, обязанный посещать школу, способствовать, умственный, физический, переход, специальное высшее учебное заведение, признанный, среднее специальное учебное заведение, среднее специальное образование.

II. Bilden Sie die Wortverbindungen.

Die Schule, die Eltern, der Besuch, die Kinder, das Schulsystem, die Lernmittel, das Lehrfach, der Schultyp, der Abschluss, die Oberstufe, der Beruf, die Klasse.

ordentlich, kostenlos, bestimmt, berufstätig, allgemein bildend, reformiert, öffentlich, staatlich, schulpflichtig, erfolgreich, gemeinsam, freiwillig, behindert, anerkannt.

III. Ordnen Sie zu, führen Sie Ihre Beispiele an.

- | | |
|----------------------------------|----------------|
| 1) die Person | 1) vorbereiten |
| 2) den Übergang | 2) entwickeln |
| 3) zum Leben | 3) erhalten |
| 4) den Kostenbeitrag | 4) vermitteln |
| 5) die Vollzeitschule | 5) erleichtern |
| 6) das Zeugnis | 6) besuchen |
| 7) anwendungsbezogene Ausbildung | 7) bezahlen |

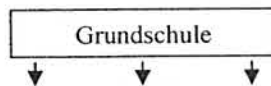
IV. Ergänzen Sie die Sätze.

1. ...in Deutschland ist ziemlich kompliziert und nicht... , weil die Bildung Aufgabe der Bundesländer ist und nicht zentral geregelt wird.
2. In der Bundesrepublik Deutschland besteht die allgemeine... 12 Jahre.
3. ...umfasst die ersten vier Jahrgangsstufen. 4. Nach diesen Jahren wechseln die Schüler entweder auf die... , die... oder das... 5. Wer die Realschule erfolgreich beendet, erhält das Zeugnis der... 6. Wer das Gymnasium mit dem... abschließt, kann... besuchen. 7. Die Kindergärten gehören nicht... 8. Die Kindergärten werden von der örtlichen Gemeinde, der Kirche, von Privatpersonen... 9. Die Bundesländer tragen die Verantwortung für das... und berufsbildende Schulwesen. 10. Neben der Ausbildung im Betrieb muss der Jugendliche drei Jahre lang an ein bis zwei Tagen pro Woche... besuchen. 11. ...bereitet als Vollzeitschule auf eine berufliche Tätigkeit vor. 12. Die Fachschulen, die Fachoberschulen... auf einer Ausbildung im dualen System oder auf einem anderen schulischen Berufsbildungsgang...

V. Bestimmen Sie die Lehranstalt.

1. Schulart, die bis zur neunten oder zehnten Klasse führt. Die meisten Schüler beginnen danach eine Berufsausbildung im Betrieb und besuchen daneben bis zum 18. Lebensjahr die Berufsschule. 2. Schule, die von allen Auszubildenden während ihrer Lehre besucht wird und theoretische Kenntnisse zum Beruf vermittelt. 3. Schulart zwischen Hauptschule und Gymnasium, endet nach der zehnten Klasse mit dem Realschulabschluss. 4. Hochschule, an der bestimmte Fächer praxisnah studiert werden. Beispiele für Berufe, die man mit einem Abschluss an dieser Schule ausüben kann: Ingenieur, Sozialpädagoge, Informatiker. 5. Erste Schule für alle Kinder ab dem Alter von sechs Jahren; umfasst vier Schuljahre. 6. Diese Schulart vereint die drei Schulformen Hauptschule, Realschule und Gymnasium unter einem Dach. Das Modell existiert nur in einigen Bundesländern. 7. Schulart, die von der fünften bis zur dreizehnten Klasse besucht wird und mit dem Abitur endet. Dieses ermöglicht den Zugang zur Universität.

VI. Erzählen Sie, welche Wege zum Beruf die Schüler haben? (Ergänzen Sie das Schema).



VII. Übersetzen Sie ins Deutsche.

1. Повышение квалификации служит личным, профессиональным и образовательным потребностям человека. 2. Профессиональная школа, обучение в которой длится от одного до трех лет, готовит в качестве школы с полной учебной неделей к профессиональной деятельности. 3. Обучение в государственных школах бесплатное. 4. Основной закон предоставляет каждому гражданину право свободно развивать свою личность и свободно выбирать школу, место профессионального обучения и профессию. 5. Детский сад заботится о развитии физических и умственных способностей ребенка. 6. Целью работы дошкольных учреждений является создание предпосылок для здорового развития детей. 7. С третьего класса школьники обучаются учителями-предметниками и тем самым готовятся к переходу в школы второй ступени. 8. В зависимости от специальности первый выпускной экзамен может проводиться в форме государственного экзамена (учителя, юристы, врачи), экзамена на степень магистра или в

форме защиты дипломного проекта. 9. Дипломы выдаются, прежде всего, в технических вузах. 10. Экзамен на степень магистра сдают, как правило, те, кто обучается гуманитарным наукам.

VIII. Vergleichen Sie die Struktur des Bildungswesens in Deutschland und Russland.

➤ *Finden Sie das Schema des deutschen Bildungswesens im Internet und erzählen Sie, welche Wege es gibt, um einen Beruf zu erlernen, die Hochschulreife zu erreichen, die akademische Bildung zu bekommen.*

QUIZ

Prüfen Sie Ihre Kenntnisse:

ÖSTERREICH

Ergänzen Sie die fehlenden Informationen.

Österreich erstreckt sich in auf einer Fläche von 83.871,1 km² im... Mitteleuropa. Etwa... Prozent des Landes sind gebirgig und haben Anteil an den... (vor allem Tiroler... , ... Tauern und... Tauern, Nördliche..., ... Kalkalpen und Wienerwald). In Ober- und Niederösterreich liegen – nördlich der Donau – die Böhmisches Masse und die... Karpaten. Die großen... liegen im Osten entlang der Donau, vor allem das... mit dem... Das Burgenland läuft in die... Tiefebene aus. Die höchsten Berge in Österreich sind Dreitausender und befinden sich in den... Mit 3.798 m ist der... in den... Tauern der höchste Berg. Gefolgt wird er von den beiden in den Ötztaler Alpen liegenden Gipfeln der... mit 3.774 m und der... mit 3.738 m. Die Berge sind für den Tourismus von großer Bedeutung. Sie bieten viele..., im Sommer laden sie zum Bergwandern und Klettern ein. Österreich ist nach der... eine föderale, parlamentarisch... Republik, bestehend aus neun Bundesländern. Das Staatsoberhaupt ist der..., der für... Jahre direkt von der Bevölkerung gewählt wird. "Regierungschef" ist der..., der vom Bundespräsidenten ernannt wird. Das österreichische... besteht aus zwei Kammern – dem... und... Der Bundesrat wird von den einzelnen... (Parlamente der Bundesländer) beschickt. Seit der Gründung der Republik Österreich wird die Politik

von zwei großen... geprägt: der christlich-konservativen Volkspartei... und der sozialdemokratischen...

Bundesländer Österreichs

Ergänzen Sie die fehlenden Informationen.

1. 60% aller österreichischen Weine kommen aus...
2. Mozart wurde im Bundesland... geboren.
3. In... gibt es viele Seen, mehr als...
4. 1734 fanden Bergmänner einen gut konservierten Leichnam im Salzbergwerk von...
5. Stadt und Land... haben den Namen von den vielen Salzlager.
6. ...bietet südländische Atmosphäre am Bodensee.
7. 1991 wurde in... an der Grenze zu Italien eine Gletschermumie entdeckt.
8. ...sprechen alemannischen Dialekt.
9. Der Großglockner liegt in...
10. ...ist das größte Bundesland und... – das kleinste.
11. Wegen der geografischen Lage nennt man... "den Südbalkon der Alpen".
12. In... wachsen gute Weine und "exotische" Gemüse und Obstsorten wie Auberginen, Paprika und Feigen.
13. Die Stadt... war mehr als 600 Jahre lang das Zentrum der Habsburger Monarchie.
14. In... werden die schönen Lipizzanerpfede gezüchtet.
15. Die Landeshauptstadt... war zweimal Schauplatz der Olympischen Spiele.

DIE SCHWEIZ

Ergänzen Sie die fehlenden Informationen.

Die Schweiz liegt in... Sie grenzt im Norden an... , im Osten an... und... Die längste Grenze verläuft im... an... Im Westen grenzt die Schweiz an... Das Gebiet gliedert sich in mehrere natürliche Räume: Die Tiefebene im Nordwesten der Schweiz nennt man... Quer durch die Schweiz zieht sich vom Bodensee zum Genfer See das... Den größten Teil des Gebietes nehmen die... ein. Die Schweiz ist ein Gebirgsland. Mehr als 70 Berge sind höher als... Meter. Der höchste Berg, die... , befindet sich in den... Alpen und hat die Höhe 4634 Meter. Bekannter in

der Welt ist aber das... , der schönste Berg der Welt. Wir finden ihn über die Stadt... , einer Stadt ohne Autoverkehr. Im Berner Oberland finden wir so genannte Dreiergruppe, die die Berge der Eiger, der Mönch und am bekanntesten die... bilden. Die Besucher der Stadt Luzern genießen sich den Ausblick auf die Berge... und Rigi. Auf den höchsten Alpengipfeln liegen das ganze Jahr über 140... Der bekannteste und zugleich der größte ist der... Der größte See der Schweiz, der zugleich einen Teil der französischen Grenze bildet, ist der... An der Grenze zu Deutschland und Österreich erstreckt sich der... Die malerische Stadt Luzern liegt am... und die größte Stadt Zürich am... Im Nordwesten erstreckt sich der... Die meisten Flüsse der Schweiz entspringen im... Der wichtigste schweizerische Fluss ist der... , der dann in die... mündet. Tausenden von Touristen bewundern den... , den größten Wasserfall in Mitteleuropa. Die Rhone entspringt aus dem Rhone... Bei Genf verlässt die Rhone die Schweiz nach Frankreich. In der Nähe des Sportzentrums St. Moritz entspringt der... Im Kanton Tessin fließt der... , der später nach Italien das Land verlässt. Der größere Teil der Schweiz liegt in der... mitteleuropäischen Klimazone, nach Süden von den Alpen ist das Klima... Typisch für die Schweiz ist der Wind, der...

LUXEMBURG

Ergänzen Sie die fehlenden Informationen.

Der Teil der Ardennen im Norden von Luxemburg nennt man... Hier finden wir den höchsten Berg Luxemburgs, den... Dieser Hügel misst nur... Meter. Im Süden von Luxemburg befindet sich die fruchtbare Ebene, das... Die Grenze zu Deutschland bildet der Fluss die... Ein wichtiger Fluss von Luxemburg ist die... Luxemburg bilden... Distrikte und... Kantone. Der nördlichste Distrikt heißt... , an der Grenze zu Deutschland im Süden Luxemburgs liegt... und an der Grenze zu Frankreich im Südwesten Luxemburgs nennt man den Distrikt...

Wählen Sie die richtige Variante aus.

1. Luxemburg ist
 - a) Fürstentum
 - b) Großherzogtum
 - c) Konstitutionelle Republik
2. Amtssprache(n) in Luxemburg ist (sind)
 - a) Deutsch und Luxemburgisch

- b) Deutsch und Französisch
- c) Deutsch, Luxemburgisch und Französisch
- 3. Die Einwohnerzahl von Luxemburg beträgt
 - a) 47 413 Einwohner
 - b) 474 413 Einwohner
 - c) 4 744 413 Einwohner
- 4. Luxemburg liegt
 - a) zwischen Belgien und den Niederlanden
 - b) zwischen Belgien, Frankreich und den Niederlanden
 - c) zwischen Belgien, Frankreich und Deutschland
- 5. In Luxemburg bezahlt man mit
 - a) dem Euro
 - b) dem Franken
 - c) der Luxemburgischer Krone
- 6. Die Fahne von Luxemburg hat
 - a) drei waagerechte Streifen in den Farben rot-weiß-blau
 - b) zwei waagerechte Streifen in den Farben rot-blau
 - c) zwei waagerechte Streifen in den Farben rot-blau mit einer Krone im blauen Feld
- 7. Luxemburg ist das Mitglied
 - a) von der EU und Beneluxstaaten
 - b) nur von der EU
 - c) nur von den Beneluxstaaten
- 8. Luxemburg ist
 - a) eine konstitutionelle Monarchie
 - b) eine konstitutionelle Republik
 - c) eine demokratische Republik
- 9. Der Großherzog Henri ist
 - a) der luxemburgische Präsident
 - b) das Staatsoberhaupt von Luxemburg
 - c) der Premierminister von Luxemburg
- 10. Die exekutive Macht bilden
 - a) der Premierminister und der Großherzog
 - b) der Premierminister mit der Regierung
 - c) die Regierung und der Großherzog
- 11. Die Regierung besteht aus
 - a) 12 Ministern
 - b) 15 Mitgliedern
 - c) 12 Ministern und der Staatssekretärin

- 12. Das Luxemburgische Parlament hat
 - a) 60 Abgeordneten
 - b) 60 Minister
 - c) 12 Minister
- 13. Luxemburg ist Sitz von
 - a) dem Europäischen Gerichtshof und dem Sekretariat des Europäischen Parlaments
 - b) dem Europäischen Gerichtshof und dem Europäischen Parlament
 - c) der Europäischen Zentralbank und dem Europäischen Parlament

DEUTSCHLAND

Ergänzen Sie die fehlenden Informationen.

Deutschland liegt in... Im Norden grenzt Deutschland an... , im... an Polen, im Osten an... , im... an Österreich, im Süden an die... , im... an Frankreich, im Westen an... und... und im... an die Niederlande. Die natürlichen Staatsgrenzen bilden im Norden die... und... , im Süden die... Der nördliche Teil Deutschlands, die... , ist ein hauptsächlich von den Eiszeiten geformtes Tiefland, an das sich nach Süden die bewaldeten... im Zentrum und in südlicheren Teilen des Landes anschließen. Insbesondere in Bayern, aber auch in Baden-Württemberg, gehen diese Landschaften in das relativ hoch liegende Nördliche... und dies wiederum in das Hochgebirge der... über. Deutschland grenzt mit den Bundesländern Niedersachsen und Schleswig-Holstein an die... Diese ist ein Randmeer des Atlantiks. Mecklenburg-Vorpommern und Schleswig-Holstein liegen an der... Die deutschen... gehören zu sechs großen Flusssystemen, deren Einzugsbereiche fast die gesamte Fläche einnehmen. Diese sind der Rhein, die Donau, die Elbe, die Oder, die Weser, und die Ems. Der längste dieser Flüsse ist die... Sie entspringt im... und mündet ins... Der... ist der längste Fluss innerhalb Deutschlands: Von seinem 1.320 km langen Flusslauf führen 865 km durch Deutschland. Seine wirtschaftliche Funktion ist bedeutend: er ist eine der am stärksten befahrenen Wasserstraßen Europas. Die Elbe entspringt im... an der Grenze Tschechiens zu Polen und mündet nach ungefähr 1.165 km – davon 725 km in Deutschland – in die... Hauptstadt und Regierungssitz der Bundesrepublik Deutschland ist... Nach Artikel 20 GG ist die Bundesrepublik Deutschland ein... , ...und... Bundesstaat. Es gibt... teilsouveräne Länder. Die staatliche Ordnung regelt das... Staatsoberhaupt ist der...

mit repräsentativen Aufgaben. Protokollarisch gesehen folgen ihm der Präsident des Deutschen Bundestages, der Bundeskanzler und der Bundesratspräsident. Der Regierungschef Deutschlands ist der... Als Bundesstaat ist Deutschland... organisiert, d. h. es gibt zwei Ebenen im Politischen System: die Bundesebene, die den Gesamtstaat Deutschland nach außen vertritt, und die Länderebene, die in jedem Bundesland einzeln existiert. Jede Ebene besitzt eigene Staatsorgane der... (ausführende Gewalt), ... (gesetzgebende Gewalt) und... (rechtsprechende Gewalt)... und... entscheiden gemeinsam über die Gesetze des Deutschlands. In den Bundesländern entscheiden die... über die Gesetze ihres Landes. Die Exekutive wird auf Bundesebene durch die... gebildet, die durch den... geleitet wird. Auf der Ebene der Länder leitet der... (bzw. der... der Stadtstaaten) die Exekutive.

Bundesländer Deutschlands

Antworten Sie auf die Fragen.

1. Wie heißen das größte und das kleinste Bundesland Deutschlands?
2. Welches Bundesland wird von zwei Meeren begrenzt?
3. In welchem Bundesland liegt der größte See der BRD? Wie heißt er?
4. Welches Bundesland ist am dichtesten besiedelt?
5. In welchem Bundesland befindet sich das Ruhrgebiet? Wodurch ist es bekannt?
6. Nennen Sie drei Stadtstaaten der BRD.
7. Welche Städte Deutschlands sind berühmte Messestädte?
8. In welchem Bundesland ist Autoindustrie sehr stark entwickelt?
9. Welche Stadt war die Hauptstadt der BRD bis 1990, in welcher Bundesrepublik liegt sie?
10. In welcher Stadt lebte und schuf Johann Wolfgang von Goethe?
11. Wodurch ist Teutoburger Wald bekannt?
12. Welches Gebäude ist das Wahrzeichen von Köln?
13. Wo liegt das Siebengebirge? Was wissen Sie von dieser Gegend?
14. Welche Berliner Sehenswürdigkeiten kennen Sie?
15. Welche Stadt wird Beethoven-Stadt genannt? In welchem Bundesland liegt sie?
16. In welchem Bundesland kann man eine Wattenwanderung unternehmen?

17. Wo leben in Deutschland nationale Minderheiten – Dänen, Friesen, Sorben.

18. In welchem Bundesland befindet sich der größte Seehafen Deutschlands, der "Tor zur Welt" genannt wird?

19. Wo liegt der Spreewald?

20. Welche Stadt wird "Bankenstadt" genannt? Warum?

21. Welches Bundesland hat besonders große Weinbaugebiete?

22. In welchem Bundesland ist optische Industrie besonders stark entwickelt?

23. Wo befindet sich die berühmte Museumsinsel?

24. Welche Universitätsstädte Deutschlands sind Ihnen bekannt?

LITERATUR

1. Епихина, Н. М. Пособие по лингвострановедению на немецком языке / Н. М. Епихина, Е. С. Кузьмина. – М. : Менеджер, 2004. – 144 с.
2. Ключева, Т. В. Швейцария. Люксембург. Лихтенштейн : учеб. пособие по страноведению на немецком языке / Т. В. Ключева. – М. : НВИ – ТЕЗАУРУС, 2002. – 90 с.
3. Козьмин, О. Г. По странам изучаемого языка / О. Г. Козьмин, О. М. Герасимова. – М. : Просвещение, 2001. – 223 с.
4. Лебедев, В. Б. Знакомьтесь: Германия! Пособие по страноведению : учеб. пособие / В. Б. Лебедев. – М. : Высш. шк., 1999. – 287 с.
5. Matecki, U. Dreimal Deutsch. Chancerel International Publishers Ltd / U. Matecki. – Frankfurt a. M., 2000. – 128 s.
6. Thalmann, S. Ich lerne Deutschland kennen / S. Thalmann. – Berlin : Media Verlagsge-sellschaft mbH, 2007. – 112 s.

Для заметок

Учебное издание

DEUTSCHSPRACHIGE LÄNDER

НЕМЕЦКОЯЗЫЧНЫЕ СТРАНЫ

**Методические указания
по практике устной и письменной речи
немецкого языка**

Составители:

Завьялова Юлия Анатольевна
Быкова Людмила Владимировна

Корректор В.А. Орлова

*Компьютерная верстка А.А. Лашмановой
Технический редактор В.В. Чечевина*

Оригинал-макет подготовлен в редакционном отделе
издательского центра СурГУ.
Тел. (3264) 23-25-75.

Подписано в печать 10.09.2008 г. Формат 60×84/16.
Печать трафаретная. Усл. печ. л. 2,5. Уч.-изд. л. 2,0.
Тираж 150. Заказ № 114.

Отпечатано полиграфическим отделом издательского центра СурГУ.
г. Сургут, ул. Лермонтова, 5.
Тел. (3462) 32-33-06.

Сургутский государственный университет
628400, Россия, Ханты-Мансийский автономный округ,
г. Сургут, ул. Ленина, 1.
Тел. (3462) 76-29-00, факс (3462) 76-29-29.



**ДЕПАРТАМЕНТ ОБРАЗОВАНИЯ И МОЛОДЕЖНОЙ ПОЛИТИКИ
ХАНТЫ-МАНСИЙСКОГО АВТОНОМНОГО ОКРУГА – ЮГРЫ**

**БУ ВО ХАНТЫ-МАНСИЙСКОГО АВТОНОМНОГО ОКРУГА – ЮГРЫ
«СУРГУТСКИЙ ГОСУДАРСТВЕННЫЙ УНИВЕРСИТЕТ»**

**Институт экономики и управления
Кафедра менеджмента и бизнеса**

ЭКОНОМИЧЕСКИЕ СИСТЕМЫ

Методические указания по изучению дисциплины и проведению занятий

**Сургут
2020**

Экономические системы : методические указания по изучению дисциплины и проведению занятий / составитель: Воронина Е. В. ; Департамент образования и молодежной политики Ханты-Мансийского автономного округа – Югры БУ ВО Ханты-Мансийского автономного округа – Югры «Сургутский государственный университет». – Сургут, 2020. – 31 с.

Рецензент:

Н.Ю. Ямпольская, доктор экономических наук, доцент,
доцент кафедры экономических и учетных дисциплин

Методические указания включают общие положения по изучению дисциплины, перечень формируемых в результате освоения дисциплины компетенций, описание структуры и содержания дисциплины, задания для контрольной работы, методические материалы, определяющие процедуры оценивания результатов обучения, а также перечень учебно-методического и информационного обеспечения дисциплины.

Методические указания предназначены для аспирантов направления 38.06.01 Экономика всех форм обучения, профессорско-преподавательского состава, специалистов в сфере подготовки научно-педагогических кадров.

Содержание

1. Общие положения	4
2. Компетенции, формируемые в результате освоения дисциплины	5
3. Структура и содержание дисциплины	5
4. Задания для контрольной работы.....	7
5. Методические материалы, определяющие процедуры оценивания результатов обучения.....	9
<i>Методические рекомендации по проведению учебных занятий.....</i>	<i>9</i>
<i>Самостоятельная работа аспирантов: методические рекомендации по организации, задания.....</i>	<i>9</i>
<i>Тестирование: методические рекомендации по проведению, задания, критерии оценивания.....</i>	<i>11</i>
<i>Реферат: методические рекомендации по написанию, тематика, критерии оценивания.....</i>	<i>14</i>
<i>Дискуссия: методические рекомендации по подготовке, вопросы, критерии оценивания.....</i>	<i>16</i>
<i>Презентации: методические рекомендации по подготовке, критерии оценивания</i>	<i>20</i>
<i>«Круглый стол»: методические рекомендации по проведению, критерии оценивания.....</i>	<i>21</i>
<i>Индивидуальные доклады: методические рекомендации по подготовке, перечень вопросов, критерии оценивания</i>	<i>22</i>
<i>Промежуточная аттестация (зачет): рекомендации по подготовке, вопросы, критерии оценивания</i>	<i>24</i>
6. Учебно-методическое и информационное обеспечение дисциплины	27

1. Общие положения

Дисциплина «Экономические системы» является факультативной дисциплиной, относится к вариативной части учебного плана аспирантов по направлению подготовки 38.06.01 Экономика.

Целью дисциплины «Экономические системы» является получение аспирантами комплекса знаний, формирование умений и навыков (опыта деятельности) о методологии теоретических и экспериментальных исследований экономических систем, выявления новых процессов и тенденций формирования, эволюции и трансформации социально-экономических систем.

Изучение дисциплины опирается на знания, умения и навыки, приобретенные аспирантом в процессе освоения образовательных программ высшего образования уровней специалитета и магистратуры по направлениям подготовки в области экономики и управления.

Предшествующими для изучения дисциплины являются знания, умения и навыки, приобретенные аспирантами:

- при изучении дисциплин базовой части «История и философия науки», «Иностранный язык»,

- при изучении обязательных дисциплин вариативной части «Методология диссертационного исследования и подготовки научных публикаций», «Педагогика и психология высшей школы»,

- при проведении научных исследований и подготовке научно-квалификационной работы (диссертации) на соискание ученой степени кандидата экономических наук.

Знания, навыки и умения, приобретенные аспирантами в результате обучения по данной дисциплине, имеют широкое и непосредственно прикладное значение для всех последующих этапов научной работы и профессиональной деятельности по направлению научной специальности: при изучении дисциплин учебного и индивидуального научно-исследовательского плана, выполнении самостоятельных экономических научных исследований, подготовке научных статей и докладов, научно-квалификационной работы (диссертации) по научной специальности аспиранта.

Последующими к изучению дисциплины являются знания, умения и навыки, используемые аспирантами:

- при изучении дисциплины базовой части «Экономические науки»,

- при изучении модуля дисциплин, направленных на подготовку к сдаче кандидатского экзамена по научной специальности аспиранта,

- при изучении факультативной дисциплины «Россия на пути к новой экономике»,

- в процессе научно-исследовательской деятельности и подготовке научно-квалификационной работы (диссертации) на соискание ученой степени кандидата экономических наук,

- при прохождении практик по получению профессиональных умений и опыта профессиональной деятельности (педагогическая практика, научно-исследовательская практика),

- при подготовке к сдаче и сдаче государственного экзамена, представлении научного доклада об основных результатах подготовленной научно-квалификационной работы (диссертации).

Компетенции, вырабатываемые данной дисциплиной, необходимы для успешного обучения в аспирантуре, для последующей профессиональной деятельности при решении прикладных и научно-исследовательских задач в области экономических наук.

Компетенции, приобретенные аспирантом в результате изучения дисциплины, находят свое развитие, дополняются набором профессиональных компетенций в дисциплинах вариативной части основной профессиональной образовательной программы (далее – ОПОП ВО) по направлению 38.06.01 Экономика.

2. Компетенции, формируемые в результате освоения дисциплины

Планируемые результаты обучения по дисциплине, характеризующие этапы формирования компетенций и обеспечивающие достижение планируемых результатов освоения программы:

профессиональные

ПК-1 – способностью владеть методологией теоретических и экспериментальных исследований, адаптировать и обобщать их результаты по направленности ОПОП при преподавании дисциплин в вузе;

по ОПОП ВО Экономика и управление народным хозяйством:

ПК-2 – способностью исследовать экономические системы различного масштаба, уровня, сфер действия, форм собственности в качестве объектов управления: их генезис, формирование, развитие, прогнозирование;

ПК-3 – способностью и готовностью исследовать теоретические и методологические принципы, методы и способы управления экономическими системами, институциональные и инфраструктурные аспекты их развития;

ПК-4 – способностью и готовностью изучать, критически анализировать и оценивать деятельность субъектов управления экономическими системами (государственные, транснациональные, региональные, корпоративные управленческие структуры, менеджеры как субъекты управления).

по ОПОП ВО Экономическая теория:

ПК-3 – способностью к выявлению и осмыслению новых, а также переосмыслению ранее известных фактов, процессов и тенденций, характеризующих формирование, эволюцию и трансформацию социально-экономических систем и институтов, национальных и региональных экономик в исторической ретроспективе.

3. Структура и содержание дисциплины

Тема 1. Экономическая система общества. Собственность и институты в экономической системе (8 ч практических занятий)

Способы и критерии типологизации экономических систем. Классифи-

кация экономических систем. Принципы, методы и способы управления экономическими системами. Субъекты управления экономическими системами. Экономические системы: типологизация, факторы и закономерности эволюции. Смешанные экономические системы. Теория государственного (общественного) сектора в экономике. Собственность в системе экономических отношений; экономические интересы. Взаимодействие производительных сил, экономических форм, методов хозяйствования и институциональных структур.

Аудиторная дискуссия, тестирование, выполнение заданий для самостоятельной работы позволяют оценить сформированность следующих компетенций аспирантов: ПК-2 (знания, умения), ПК-3 (знания, умения).

Тема 2. Трансформация экономических систем и экономик: историческая ретроспектива (4 ч практических занятий)

Факторы и закономерности эволюции экономических систем. Теория «информационной», «постиндустриальной» экономики и «экономики, основанной на знаниях». Индустриальная и постиндустриальная системы. Смешанные экономические системы: структура, виды, историческое место. Генезис экономических систем. Теория переходной экономики и трансформации социально-экономических систем. Многообразие внутренних и внешних факторов трансформаций. Социально-экономические альтернативы. Типы новых переходных экономик. Структура и модели преобразований. Проблемы формирования российской национальной модели экономики. Социально-экономическое содержание трансформационного периода в России.

Круглый стол, дискуссия, подготовка реферата и его публичная презентация позволяют оценить сформированность следующих компетенций: ПК-2 (умения, навыки (опыт деятельности)), ПК-3 (знания, умения, навыки (опыт деятельности)).

Тема 3. Экономическая система и экономические агенты. Проблема экономического выбора (4 ч практических занятий)

Рыночные и нерыночные экономические агенты. Экономические ограничения: граница производственных возможностей. Экономические ограничения: компромисс общества между эффективностью и равенством, компромисс индивида между потреблением и досугом. Экономические риски и неопределенность; проблема выбора оптимального решения.

Аудиторная дискуссия, тестирование, выполнение заданий для самостоятельной работы позволяют оценить сформированность следующих компетенций: ПК-3 (знания, умения, навыки (опыт деятельности)), ПК-4 (знания, умения, навыки (опыт деятельности)).

Тема 4. Функционирование экономических систем: сравнительное исследование (8 ч практических занятий)

Универсальное и национально-специфическое в экономических систе-

мах. Национально-государственные экономические системы. Формационные подходы к исследованию экономических систем. Цивилизационные подходы к исследованию экономических систем. Управленческие отношения, возникающие в процессе формирования, развития (стабилизации) и разрушения экономических систем. Формирование экономических систем. Развитие экономических систем: институциональные и инфраструктурные аспекты. Прогнозирование экономических систем. Государственные структуры как субъекты управления экономическими системами. Транснациональные структуры как субъекты управления экономическими системами. Региональные структуры как субъекты управления экономическими системами. Корпоративные структуры как субъекты управления экономическими системами. Менеджеры как субъекты управления экономическими системами. Роль и функции государства и гражданского общества в функционировании экономических систем; теория государственного сектора в экономике. Экономические связи региона. Формирование системы взаимодействующих регионов. Региональные экономические системы. Национальная экономика как система взаимодействующих регионов.

Аудиторная дискуссия, выполнение заданий для самостоятельной работы позволяют оценить сформированность следующих компетенций: ПК-1 (знания, умения, навыки (опыт деятельности)), ПК-3 (знания, умения, навыки (опыт деятельности)).

Тема 5. Национальные экономические системы в мировой экономике (8 ч практических занятий)

Закономерности глобализации мировой экономики и ее воздействие на функционирование национально-государственных экономических систем. Теоретическая проблема экономической безопасности. Национальное богатство как результат экономической деятельности общества. Состав, структура и динамика национального богатства. Воспроизводство общественного и индивидуального капитала. Эффективность общественного производства. Индустриальная и постиндустриальная системы. Смешанные экономические системы: структура, виды, историческое место. Закономерности глобализации мировой экономики и ее воздействие на функционирование национально-государственных экономических систем. Система показателей, характеризующих экономический потенциал страны и используемых для определения ее места в мировой экономике.

Индивидуальные доклады, дискуссия, выполнение заданий для самостоятельной работы позволяют оценить сформированность следующих компетенций: ПК-3 (знания, умения, навыки (опыт деятельности)), ПК-4 (знания, умения, навыки (опыт деятельности)).

4. Задания для контрольной работы

Контрольная работа проводится в форме самостоятельного выполнения *реферата* по следующим темам:

1. Особенности и этапы развития российской экономики. Экономическое развитие России в допетровский период. Реформы Петра I и их значение. Зарождение мануфактурной системы. Новый этап закрепощения крестьян. Экономические реформы после Петра I. Подъем промышленности. Особенности зарождения рыночной экономики.

2. Проблемы экономического развития России до реформ 60 – 70-х гг. XIX в. Отмена крепостного права. Развитие промышленной системы. Развитие финансов и денежного обращения в пореформенный период.

3. Характер экономической эволюции России на рубеже XIX и XX вв. Тип "запоздавшего" исторического развития. Современные оценки экономического развития России данного периода. Концепция "эшелонов" капитализма. Проблема пережитков "азиатского способа производства".

4. Уровень развития капитализма. Многоукладность экономической структуры. Экономическая роль государства.

5. Экономическая политика С.Ю. Витте. Денежная реформа 1895 – 1897 гг. Аграрная реформа Столыпина.

6. Основные этапы монополизации экономики. Финансовый капитал. Положение рабочего класса. Состояние сельского хозяйства России в конце XIX начале XX в. Экономика России в годы первой мировой войны.

7. Основные этапы формирования и развития экономики государственного социализма. Экономическая политика в первые месяцы Советской власти и в годы «военного коммунизма». Советская экономика в период НЭПа. Индустриализация экономики СССР. Коллективизация крестьянства. Формирование планово-распределительной системы. Противоречия сталинской модели индустриализации.

8. Советская экономика в годы Великой Отечественной войны и восстановления народного хозяйства. Развитие промышленности в 1950-е гг. Меры по подъему сельского хозяйства. Поиск форм и методов совершенствования планового управления экономикой в 50-е гг. Экономика СССР в 1960-х гг. Попытки совершенствования хозяйственного механизма. Начало экономической стагнации (1970 – 80-е гг.).

9. Экономические реформы 1990-х гг. Ликвидация плановой системы хозяйства. «Шоковая терапия». Либерализация цен. Становление частной формы хозяйствования. Ускоренная приватизация государственной собственности. Имущественное расслоение общества. Ослабление государственного финансового контроля. Развитие теневой экономики (серый и черный бизнес). Кризис трансформации. Начало выхода из него и переход к экономическому росту.

5. Методические материалы, определяющие процедуры оценивания результатов обучения

Методические рекомендации по проведению учебных занятий

При изучении дисциплины используются следующие основные методы и средства обучения, направленные на повышение качества подготовки аспирантов путем развития у аспирантов творческих способностей и самостоятельности:

- контекстное обучение – мотивация аспирантов к усвоению знаний путем выявления связей между конкретными знаниями и его применением;
- проблемное обучение – стимулирование аспирантов к самостоятельному приобретению знаний, необходимых для решения конкретной проблемы;
- обучение на основе опыта – активизация познавательной деятельности аспиранта за счет ассоциации и собственного опыта с предметом изучения;
- индивидуальное обучение – выстраивание аспирантами собственной образовательной траектории на основе формирования индивидуальной программы с учетом интересов аспирантов;
- междисциплинарное обучение – использование знаний из разных областей, их группировка и концентрация в контексте решаемой задачи.

Целью практических занятий является закрепление теоретического материала, рассмотренного аспирантами самостоятельно; проверка уровня понимания аспирантами вопросов, рассмотренных самостоятельно по научно-методической литературе, степени и качества усвоения материала аспирантами; восполнение пробелов в теоретической части знаний и оказание помощи в их усвоении.

Самостоятельная работа аспирантов: методические рекомендации по организации, задания

Методические рекомендации по организации самостоятельной работы аспирантов

Целью самостоятельной работы (далее – СР) аспирантов является формирование способностей к самостоятельному познанию и обучению, поиску литературы, обобщению, оформлению и представлению полученных результатов, их критическому анализу, поиску новых неординарных решений, аргументированному отстаиванию своих предложений, умению подготовки выступлений и ведения дискуссий.

Задачами СР являются:

- систематизация и закрепление полученных теоретических знаний и практических умений;

- углубление и расширение теоретических знаний;
- формирование умений использовать нормативную, правовую, справочную документацию и специальную литературу;
- развитие познавательных способностей и активности: творческой инициативы, самостоятельности, ответственности и организованности;
- формирование самостоятельности мышления, способностей к саморазвитию, самосовершенствованию и самореализации;
- развитие исследовательских умений;
- использование материала, собранного и полученного в ходе самостоятельных занятий на семинарах, на практических занятиях, при написании письменных работ, для эффективной подготовки к промежуточной аттестации.

Самостоятельная работа аспирантов должна опираться на сформированные навыки и умения, приобретенные во время прохождения других курсов.

Задания для самостоятельной работы

Составьте аннотированный письменный ответ на следующие вопросы:

1. Социальная подсистема экономики: элементы и отношения. Экономическая система и хозяйственный механизм.
2. Структура и закономерности развития экономических отношений; воздействие новых технологических укладов на процессы формирования и функционирования экономических структур и институтов; инновационные факторы социально-экономической трансформации;
3. Собственность и хозяйствование: формы собственности; структура прав, согласование обязанностей. Совершенствование отношений собственности, хозяйственного и правового механизма. Теории экономического роста и циклы экономической активности.
4. Типы экономических систем, их особенности.
5. Неравенство доходов. Измерение неравенство доходов. Государственная политика формирования доходов.
6. Современное постиндустриальное общество и парадоксы постиндустриальной экономики.
7. Методы и инструменты государственного регулирования национальной экономики в условиях рынка.
8. Взаимодействие экономических и политических процессов на национально-государственном и глобальном уровнях; вызовы глобализации и их последствия.
9. Основные типы государств в мировой экономике.

Составьте научно-методическую разработку на тему «Региональные экономические системы», оформите презентацию. Вопросы:

1. Региональные аспекты экономической жизни: региональные аспекты экономики производств, инвестиционного процесса, трудовой деятельности, уровня (качества) жизни, финансов.

2. Экономика отдельных регионов: объективные предпосылки экономического развития региона (географическое положение, природно-ресурсный, демографический, производственный потенциал), производственная структура, социальная сфера и условия жизни; систему расселения и размещения предприятий, отраслей, комплексов; механизм функционирования и управления экономикой.

3. Современные направления развития теорий региональной экономики: новые парадигмы и концепции региона; размещение деятельности; пространственная организация экономики; межрегиональные экономические взаимодействия.

Тестирование: методические рекомендации по проведению, задания, критерии оценивания

Методические рекомендации по проведению тестирования

Целью тестовых заданий является контроль и самоконтроль знаний по предмету. Кроме того, тесты ориентированы и на закрепление изученного материала. Тестовые задания составляются таким образом, чтобы проверить знания по разным разделам дисциплины, а также стимулировать познавательные способности аспирантов.

При решении тестовых заданий выпишите правильные ответы через их буквенное обозначение (количество верных ответов – от 1 до 3). Некоторые задания предполагают творческий подход и эрудицию. Количество вариантов ответов на каждый вопрос – от 1 до 3. Если вопрос не имеет вариантов ответа, это означает, что ответ содержится в самой формулировке вопроса (надо найти ключевое слово).

Выполнение тестовых заданий увеличивает быстроту усвоения материала, развивает четкость и ясность мышления, внимательность.

Тестовые задания

1. Какое из приведенных определений не является определением института:

а) совокупность ролей и статусов, предназначенная для удовлетворения определенной потребности

б) объединение граждан для защиты общих интересов

в) принятая в настоящее время система общественной жизни

г) коллективное действие по контролю, освобождению и расширению индивидуального действия

2. Какой элемент в этом перечне составных частей экономической системы надо исключить?

а) технико-экономическая структура общества

б) производительные силы

в) формы собственности

г) хозяйственный механизм

д) конкретные экономические связи между предприятиями

3. Какая характерная черта экономической системы в этом перечне лишняя?

а) единство ее элементов

б) целостность ее составных частей

в) взаимозависимость материально-вещественной и общественной стороны хозяйствования

г) конкретные организационные формы хозяйствования

д) сложность структуры

4. Добавьте в определение из числа предложенных варианты недостающие.

Экономическая система – это совокупность всех видов деятельности населения по 1) _____ 2) _____ 3) _____ 4) _____ материальных благ, а также регулирование такой деятельности в соответствии с целями общественного развития:

а) транспортировке

д) реализации

б) продаже

е) производству

в) распространению

ж) реализации

г) потреблению

з) обмену

5. Проблемы того, «что, как и для кого производить» могут иметь отношение:

а) только к тоталитарным системам или к обществам, где господствует централизованное планирование

б) только к рыночной экономике

в) только к отсталой экономике

г) к любому обществу безотносительно его социально-экономической и политической организации

6. Проблема «что производить» не стоит, если:

а) предложение ресурсов настолько ограничено, что они должны быть использованы только для производства предметов потребления

б) экономика не достигла стадии, когда начинает действовать закон убывающей производительности факторов производства

в) предложение ресурсов достаточно и для того, чтобы производить предметы роскоши

г) каждый производственный ресурс специфичен, т.е. он может быть использован для производства только одного конкретного товара

7. Фундаментальные экономические вопросы «что, как и для кого производить», решаются на микро- и макроуровне. Какой из этих вопросов может решаться только на макроэкономическом уровне:

а) что производится?

б) с каким уровнем инфляции мы столкнемся?

в) сколько товаров и услуг будет произведено?

г) кто будет производить товары и услуги?

8. Когда экономические проблемы решаются частично рынком, частично правительством, то экономика:

- а) командная
- б) рыночная
- в) натуральная
- г) смешанная

9. Фундаментальная проблема, с которой сталкиваются все экономические системы, это:

- а) инвестиции
- б) производство
- в) потребление
- г) редкость

10. Фундаментальные экономические вопросы «что, как и для кого производить» решаются на микро- и макроуровне. Какой из этих вопросов может решаться только на микроэкономическом уровне:

- а) каким образом можно достичь уровня полной занятости?
- б) что и сколько производить?
- в) как избавиться от инфляции?
- г) как стимулировать экономический рост?

11. Проблема «что производить»:

а) может стоять только перед частным предпринимателем, но не перед обществом

б) может рассматриваться как проблема выбора точки на КПВ

в) изучается на основе действия закона убывающей производительности факторов производства

г) возникает только в условиях острого дефицита ресурсов

12. Проблема «как производить» не существует:

а) если количество производственных ресурсов строго фиксировано и «привязано» к конкретным товарам

б) если экономика не испытывает действия закона убывающей доходности факторов производства

в) при условии ограниченности запасов производственных ресурсов по отношению к наличной рабочей силы

г) в технически развитом обществе, где эта проблема становится чисто технической

13. Экономика эффективна, если в ней достигнуты:

а) полная занятость

б) полное использование производственных ресурсов

в) или полная занятость, или полное использование остальных ресурсов

г) и полная занятость, и полное использование других производственных ресурсов

14. Зная состояние экономики, иллюстрируемое точкой на линии производственных возможностей, можно ответить на вопрос «для кого развивается производство», на чьи потребности оно ориентируется (да/нет).

15. Традиции и опыт как составные механизма принятия решений сегодня используются в большей степени, чем в предыдущие исторические периоды (да/нет).

Критерии оценивания результатов тестирования

Оценка (стандартная)	Оценка (тестовые нормы)
Отлично	80 – 100%
Хорошо	70 – 79%
Удовлетворительно	60 – 69%
Неудовлетворительно	Менее 60%

Реферат: методические рекомендации по написанию, тематика, критерии оценивания

Методические рекомендации по написанию реферата

Реферат – форма письменной работы, представляет собой краткое изложение содержания научных трудов, учебной и справочной литературы по определенной научной теме. Объем реферата, как правило, составляет 18–20 страниц компьютерного текста. Подготовка реферата подразумевает самостоятельное изучение аспирантом определенного количества источников (первоисточников, научных монографий и статей и т.п.) по определенной теме, не рассматриваемой подробно на лекции, систематизацию материала и краткое его изложение.

Цель написания реферата – привитие навыков краткого и лаконичного представления собранных материалов и фактов в соответствии с общим требованиями по написанию рефератов:

- членение материала по главам или разделам; выделение введения и заключительной части;
- лаконичное и систематизированное изложение материала;
- выделение главных, существенных положений, моментов темы;
- логическая связь между отдельными частями;
- выводы и обобщения по существу рассматриваемых вопросов;
- научный стиль изложения: Не следует употреблять риторические вопросы и обращения, обыденную и жаргонную лексику, публицистические выражения;
- список использованной литературы (10–15 источников).

Качество работы оценивается по следующим критериям: самостоятельность выполнения; уровень эрудированности автора по изучаемой теме; выделение наиболее существенных сторон научной проблемы; способность аргументировать положения и обосновывать выводы; четкость и лаконичность в изложении материала; дополнительные знания, полученные при изучении литературы, выходящей за рамки образовательной программы. Очень важно иметь собственную доказательную позицию и понимание значимости анализируемой проблемы.

Тематика рефератов

1. История становления и развития социально-экономических систем и цивилизаций.
2. Особенности социально-экономического развития доиндустриальной системы. Рабовладельческие и феодальные формы хозяйствования.
3. Процесс зарождения рыночной экономики. Развитие «денежной» экономики.
4. Мануфактурная система и мануфактурный капитализм. Первоначальное накопление капитала.
5. Становление индустриальной системы. Промышленная революция в Англии и ее значение.
6. Промышленная революция и индустриализация. Особенности индустриализации Франции.
7. Аграрный капитализм и проблемы модернизации национальной экономики.
8. Предпосылки индустриализации США и ее специфические черты.
9. Германия: проблемы модернизации страны и индустриализация экономики. Эпоха «ситцевой индустриализации».
10. Структурные изменения в мировой экономике в последней трети XIX века. «Утяжеление» промышленности. Акционирование производства. Переход к протекционизму. Экономическая экспансия.
11. Развитие рыночного хозяйства в конце XIX – начале XX в. Структурные изменения в экономике. Процессы монополизации. Экономическая и колониальная экспансия.
12. Экономические последствия первой мировой войны. Экономика зарубежных стран в межвоенный период.
13. Международные валютно-финансовые отношения в межвоенный период. Эволюция золотого стандарта. Золотослитковый и золотодевизный стандарты. Отмена золотого стандарта в отдельных странах (Великобритании, Франции, США и Японии). Валютные соглашения и блоки.
14. Экономические последствия Второй мировой войны. Экономика развитых капиталистических стран после Второй Мировой войны. Становление и развитие «социализированного капитализма».
15. Модификация экономических циклов и кризисов в послевоенный период. Изменения в экономике и социальной структуре под влиянием НТР.
16. Эволюция международных валютно - финансовых отношений. Основные этапы развития международной экономической интеграции. Капиталистическая и социалистическая интеграция.
17. Особенности развития отдельных стран в послевоенный период. Факторы экономического роста. «Экономическое чудо» в ФРГ и Японии.

Критерии оценивания реферата

Результаты контроля знаний в форме проверки реферата оцениваются по двухбалльной шкале с оценками: «зачтено»; «не зачтено».

Дескриптор компетенции	Оценка	Критерий оценивания
Знает	Зачтено	реферат демонстрирует знания аспиранта хотя бы о некоторых современных научных достижениях, их некоторых чертах; аспирант имеет определенное представление о методах генерирования новых идей при решении исследовательских и практических задач, в том числе в междисциплинарных областях
	Не зачтено	реферат не демонстрирует знания аспиранта хотя бы о некоторых современных научных достижениях, их некоторых чертах; аспирант не имеет определенное представление о методах генерирования новых идей при решении исследовательских и практических задач, в том числе в междисциплинарных областях
Умеет	Зачтено	реферат демонстрирует использование аспирантом хотя бы некоторых современных научных достижений, их некоторых черт; аспирант имеет представление о методах генерирования новых идей при решении исследовательских и практических задач, в том числе в междисциплинарных областях
	Не зачтено	реферат не демонстрирует использование аспирантом хотя бы некоторых современных научных достижений, их некоторых черт; аспирант не имеет представления о методах генерирования новых идей при решении исследовательских и практических задач, в том числе в междисциплинарных областях
Владеет	Зачтено	реферат демонстрирует, что аспирант владеет знаниями хотя бы о некоторых современных научных достижениях, их некоторых чертах; аспирант имеет определенное представление о методах генерирования новых идей при решении исследовательских и практических задач, в том числе в междисциплинарных областях
	Не зачтено	реферат демонстрирует, что аспирант не владеет знаниями хотя бы о некоторых современных научных достижениях, их некоторых чертах; аспирант не имеет определенное представление о методах генерирования новых идей при решении исследовательских и практических задач, в том числе в междисциплинарных областях

Дискуссия: методические рекомендации по подготовке, вопросы, критерии оценивания

Методические рекомендации по подготовке к дискуссии

Дискуссия (от лат. discussio - «исследование») - это публичный диалог, в процессе которого сталкиваются различные, противоположные точки зрения.

Целью дискуссии является выяснение и сопоставление позиций, поиск правильного решения, выявление истинного мнения; характеристика обсуж-

дения проблемы, способ ее коллективного исследования, при котором каждая из сторон отстаивает свою правоту. Дискуссия – это организованный спор: он планируется, готовится, а затем анализируется.

Структурные элементы дискуссии:

Докоммуникативный этап	Коммуникативный этап	Посткоммуникативный этап
1. Формулировка проблемы, цели.	1. Объявление темы, цели, уточнение ключевых понятий.	Анализ дискуссии.
2. Сбор сведений о предмете спора, определение понятий.	2. Выдвижение и защита тезиса.	
3. Подбор аргументов.	3. Опровержение тезиса и аргументации оппонента.	
4. Формулировка вопросов к оппонентам.	4. Подведение итогов.	
5. Оценка аудитории.		

Процесс спора основан на некотором противоречии, которое надо выявить, чтобы сформулировать проблему, то есть выдвинуть тезис (мысль, для обоснования истинности или ложности которой выстраивается доказательство) и антитезис (противоположное мнение). Для этого до полной ясности доводятся, определяются с помощью энциклопедий, словарей, другой литературы ключевые понятия. Затем стараются сознательно выяснить, достоверна или только вероятно мысль (т. е. нет доводов «да», но нет и «против»). Необходимо стремиться к тому, чтобы тезис и антитезис были простыми, лаконичными по форме выражения. Затем собирают все необходимые знания, данные о предмете спора, уточняют значение понятий, терминов, продумывают достоверные и достаточные аргументы для доказательства тезиса, формулировки вопросов к оппонентам, полемические приемы.

Необходимо выбрать стратегию поведения с учетом индивидуальных особенностей дискутирующих. В зависимости от уровня компетентности выделяют сильных участников и слабых. Сильный - хорошо знает предмет спора, уверен в себе, логично рассуждает, имеет опыт полемики, пользуется уважением и авторитетом. Слабый - недостаточно глубоко разбирается в обсуждаемой проблеме, нерешительный.

Отношение ведущего к разным слушателям должно быть дифференцированным: сильному надо задавать трудные вопросы, к «ежу» обращаться за пояснениями, скептиков надо стараться вовлечь в рассмотрение проблемы, менее активным предлагать высказаться в первую очередь.

Дискуссия открывается вступительным словом организатора. Он объявляет тему, дает ее обоснование, выделяет предмет спора - положения и суждения, подлежащие обсуждению. Участники дискуссии должны четко представлять, что является пунктом разногласий, а также убедиться, что нет терминологической путаницы, что они в одинаковых значениях используют слова. Поэтому ведущий определяет основные понятия через дефиницию, контрастные явления, конкретизаторы (примеры), синонимы и т. п. Стороны аргументируют защищаемый тезис, а также возражения по существу изло-

женных точек зрения, задают вопросы разных типов. Организатор должен стимулировать аудиторию к высказываниям - задавать острые, активизирующие вопросы, если спор начинает гаснуть. Он корректирует, направляет дискуссионный диалог на соответствие его цели, теме, подчеркивает то общее, что есть во фразах спорящих.

В конце отмечается, достигнут ли результат, формируется вариант согласованной точки зрения или обозначаются выявленные противоположные позиции, их основная аргументация. То есть ведущий в заключительном слове характеризует состояние вопроса, а также отмечает наиболее конструктивные, убедительные выступления, тактичное поведение некоторых коммуникантов.

Участвуя в дискуссии:

1. Начинайте возражать только тогда, когда вы уверены, что мнение собеседника действительно противоречит вашему.

2. Вначале приводите только сильные доводы, а о слабых говорите после и как бы вскользь.

3. Опровергайте фактами, показом того, что тезис противоположной стороны не вытекает из аргументов или что выдвинутый оппонентом тезис не доказан. Можно показать ложность высказанной мысли или аргументов, опираясь на то, что, следствия, вытекающие из них, противоречат действительности. Не упорствуйте в отрицании доводов оппонента, если они ясны и очевидны.

4. Следите за тем, чтобы в ваших рассуждениях не было логических ошибок.

5. В процессе спора старайтесь убедить, а не уязвить оппонента.

6. Умейте сохранить спокойствие и самообладание в споре, постарайтесь найти удачное сочетание понимающей и атакующей интонации.

Последний, заключительный этап рассматриваемого речевого жанра предусматривает тщательное осмысление процесса общения. Для этого можно использовать такие вопросы:

1. Что обсуждалось и что должно было дать обсуждение?

2. Показана ли ведущим значимость проблемы?

3. Насколько просто, ясно и кратко формулируются тезис и антитезис?

4. Как удается добиться однозначного семантического понимания терминов, понятий?

5. Каковы организующие речевые действия ведущего в ведении дискуссионного диалога?

6. Как аргументируется тезис?

7. Как опровергается тезис оппонентов?

8. Вопросы каких типов прозвучали?

9. Что общего и различного, в итоге, выявлено в позициях сторон?

10. Соответствует ли сформулированная в начале дискуссии цель полученным результатам (полностью, частично, мало)?

11. Кто самый дипломатичный, самый творческий, самый интеллигентный участник обсуждения

Вопросы для аудиторной дискуссии

1. Роль и функции государства и гражданского общества в функционировании экономических систем.
2. Проблемы формирования российской национальной модели экономики.
3. Социально-экономическое содержание трансформационного периода в России.
4. Экономические ограничения: компромисс общества между эффективностью и равенством, компромисс индивида между потреблением и досугом.
5. Роль и функции государства и гражданского общества в функционировании экономических систем; теория государственного сектора в экономике.
6. Экономические связи региона. Формирование системы взаимодействующих регионов.
7. Региональные экономические системы. Национальная экономика как система взаимодействующих регионов.
8. Закономерности глобализации мировой экономики и ее воздействие на функционирование национально-государственных экономических систем.
9. Система показателей, характеризующих экономический потенциал страны и используемых для определения ее места в мировой экономике.

Критерии оценивания участия в дискуссии

1. Теоретический уровень знаний.
2. Качество ответов на вопросы.
3. Подкрепление материалов фактическими данными (статистические данные или др.).
4. Практическая ценность материала.
5. Способность делать выводы.
6. Способность отстаивать собственную точку зрения.
7. Способность ориентироваться в представленном материале.
8. Степень участия в общей дискуссии.

Максимальное число баллов, возможное к получению по каждому пункту – 1 балл.

Итоговая сумма баллов: 8 (максимум).

Перевод баллов в пятибалльную шкалу оценок: аттестован – 5-8 баллов, не аттестован – 1-4 балла.

Презентации: методические рекомендации по подготовке, критерии оценивания

Методические рекомендации по подготовке презентаций

Создание материалов-презентаций — это вид самостоятельной работы аспирантов по созданию наглядных информационных пособий, выполненных с помощью мультимедийной компьютерной программы PowerPoint или иной. Этот вид работы требует координации навыков по сбору, систематизации, переработке информации, оформления ее в виде подборки материалов, кратко отражающих основные вопросы изучаемой темы, в электронном виде.

Создание материалов-презентаций расширяет методы и средства обработки и представления информации, формирует навыки публичного представления результатов научных исследований. Презентации готовятся аспирантом в виде слайдов с использованием программы Microsoft PowerPoint или иной.

Роль аспиранта:

- изучить материалы темы, выделяя главное и второстепенное;
- установить логическую связь между элементами темы;
- представить характеристику элементов в краткой форме;
- выбрать опорные сигналы для акцентирования главной информации и отобразить в структуре работы;
- оформить работу и предоставить к установленному сроку.

Не рекомендуется:

- перегружать слайд текстовой информацией;
- использовать блоки сплошного текста;
- в нумерованных и маркированных списках использовать уровень вложения глубже двух;
- использовать переносы слов;
- использовать наклонное и вертикальное расположение подписей и текстовых блоков;
- текст слайда не должен повторять текст, который произносится вслух (зрители прочитают его быстрее, чем расскажет аспирант, и потеряют интерес к его словам).

Критерии оценивания презентации

- соответствие содержания теме;
- правильная структурированность информации;
- наличие логической связи изложенной информации;
- эстетичность оформления, его соответствие требованиям;
- работа представлена в срок.

Максимальное число баллов, возможное к получению по каждому пункту – 1 балл.

Итоговая сумма баллов: 5 (максимум).

Перевод баллов в пятибалльную шкалу оценок: аттестован – 3-5 баллов, не аттестован – 1-2 балла.

«Круглый стол»: методические рекомендации по проведению, критерии оценивания

Методические рекомендации по проведению круглого стола

Круглый стол – это один из самых популярных форматов проведения научных мероприятий. Круглый стол представляет собой площадку для дискуссии ограниченного количества человек (аспирантов, научных руководителей, приглашенных специалистов).

«Круглый стол» - это форма организации обмена мнениями; в ходе «круглого стола» его участники не просто выступают с докладами по какому-то вопросу, но и обмениваются репликами, уточняют позиции друг друга и пр. «Диалог» есть вид речи, характеризующийся ситуативностью (зависимостью от обстановки разговора), контекстуальностью (обусловленностью предыдущими высказываниями), малой степенью организованности, произвольностью и незапланированным характером.

Цель круглого стола – предоставить участникам возможность высказать свою точку зрения на обсуждаемую проблему, а в дальнейшем сформулировать либо общее мнение, либо четко разграничить разные позиции сторон.

Круглый стол открывает ведущий. Он представляет участников, направляет ход проведения, следит за регламентом, который определяется в начале обсуждения, обобщает итоги, суммирует конструктивные предложения. Обсуждение в рамках Круглого стола должно носить конструктивный характер, не должно сводиться, с одной стороны, только к отчетам о проделанной работе, а с другой, - только к критическим выступлениям. Сообщения должны быть краткими, не более 10-12 минут. Проект итогового документа оглашается в конце обсуждения (дискуссии), в него вносятся дополнения, изменения, поправки.

Варианты проведения «круглых столов»:

1) участники выступают с докладами, затем проводится их обсуждение. При этом ведущий принимает в заседании относительно скромное участие - распределяет время выступлений, предоставляет слово участникам обсуждения;

2) ведущий интервьюирует участников или выдвигает тезисы для обсуждения. В этом случае он следит за тем, чтобы высказались все участники, «держит» ход обсуждения в русле главной проблемы, ради которой организована встреча за «круглым столом»;

3) «методические посиделки». Организация такого круглого стола имеет свои особенности. Для обсуждения предлагаются вопросы, существенные для решения каких-то ключевых задач учебно-воспитательного процесса. Тема обсуждения заранее не объявляется. В этом случае мастерство ведущего заключается в том, чтобы в непринужденной обстановке вызвать слушателей на открытый разговор по обсуждаемому вопросу и подвести их к определенным выводам. Целью таких «посиделок» является формирование правильной точки

зрения по определенной педагогической проблеме; создание благоприятного психологического климата в данной группе слушателей;

4) «методический диалог». В рамках такой формы слушатели заранее знакомятся с темой обсуждения, получают теоретическое домашнее задание. Методический диалог ведется по определенной проблеме между ведущим и слушателями или между группами слушателей. Движущей силой диалога является культура общения и активность слушателей. Большое значение имеет общая эмоциональная атмосфера, которая позволяет вызвать чувство внутреннего единства. В заключение делается вывод по теме, принимается решение о дальнейших совместных действиях.

Критерии оценки участия в круглом столе

1. Теоретический уровень знаний.
2. Качество ответов на вопросы.
3. Подкрепление материалов фактическими данными (статистические данные или др.).
4. Практическая ценность материала.
5. Способность делать выводы.
6. Способность отстаивать собственную точку зрения.
7. Способность ориентироваться в представленном материале.
8. Степень участия в общей дискуссии.

Максимальное число баллов, возможное к получению по каждому пункту – 1 балл.

Итоговая сумма баллов: 8 (максимум).

Перевод баллов в пятибалльную шкалу оценок: аттестован – 5-8 баллов, не аттестован – 1-4 балла.

Индивидуальные доклады: методические рекомендации по подготовке, перечень вопросов, критерии оценивания

Методические рекомендации по подготовке индивидуальных докладов

Научный доклад – результат проведенного аспирантом научного исследования по определенной тематике, выносимый на публичное обсуждение. Тезисы докладов, как один из видов научных публикаций, представляют собой краткие публикации, как правило, содержащие 1-3 страницы, отражающие основные результаты исследований по определенной тематике.

Научный доклад должен содержать краткий, но достаточный для понимания отчет о проведенном исследовании и объективное обсуждение его значения. Отчет должен содержать достаточное количество данных и ссылок на опубликованные источники информации.

Разработка научного доклада требует соблюдения определенных правил изложения материала. Все изложение должно соответствовать строгому логическому плану и раскрывать основную цель доклада.

Основные моменты, которыми следует руководствоваться при подготовке научных докладов:

- актуальность темы;
- развитие научной мысли по исследуемой тематике;
- осуществление обратной связи между разделами доклада;
- обращение к ранее опубликованным материалам по данной теме;
- широкое использование тематической литературы;
- четкая логическая структура компоновки отдельных разделов доклада.

Научный доклад должен включать в себя следующие структурные элементы: вступление; основные результаты исследования и их обсуждение; заключение (выводы); список использованных при подготовке и цитированных источников.

При подготовке любой научной или аналитической работы, связанной с проведением исследований, требуется грамотно оформить вступление. Целью вступления является доведение до слушателей основных задач, которые ставил перед собой автор.

Далее автором в краткой форме излагаются основные результаты, полученные в ходе исследования, и на их основании делаются выводы. Этот раздел можно насытить иллюстрациями - таблицами, графиками, которые несут основную функцию доказательства, представляя в свернутом виде подготовленный материал. В случае, если полученная в результате исследования информация позволяет двоякое толкование фактов, делаются альтернативные выводы.

Перечень вопросов для подготовки индивидуальных докладов

1. Закономерности глобализации мировой экономики и ее воздействие на функционирование национально-государственных экономических систем. Теоретическая проблема экономической безопасности.
2. Национальное богатство как результат экономической деятельности общества. Состав, структура и динамика национального богатства.
3. Воспроизводство общественного и индивидуального капитала. Эффективность общественного производства.
4. Индустриальная и постиндустриальная системы.
5. Смешанные экономические системы: структура, виды, историческое место.

Критерии оценки подготовки индивидуальных докладов

1. Теоретический уровень знаний.
2. Качество ответов на вопросы.
3. Подкрепление материалов фактическими данными (статистические данные или др.).
4. Практическая ценность материала.
5. Способность делать выводы.

6. Способность отстаивать собственную точку зрения.

7. Способность ориентироваться в представленном материале.

Максимальное число баллов, возможное к получению по каждому пункту – 1 балл.

Итоговая сумма баллов: 7 (максимум).

Перевод баллов в пятибалльную шкалу оценок: аттестован – 4-7 баллов, не аттестован – 1-3 балла.

Промежуточная аттестация (зачет): рекомендации по подготовке, вопросы, критерии оценивания

Рекомендации по подготовке к зачету

Для успешной сдачи зачета аспиранту необходимо выполнить несколько требований:

- 1) регулярно посещать аудиторские занятия по дисциплине; пропуск занятий не допускается без уважительной причины;
- 2) в случае пропуска занятия аспирант должен быть готов ответить на зачете на вопросы преподавателя, взятые из пропущенной темы;
- 3) точно в срок сдавать отчетность по практическим работам на проверку;
- 4) активно участвовать в обсуждении материала на занятиях.

Перечень вопросов для подготовки к зачету

1. Способы и критерии типологизации экономических систем. Классификация экономических систем.
2. Принципы, методы и способы управления экономическими системами.
3. Субъекты управления экономическими системами.
4. Экономические системы: типологизация, факторы и закономерности эволюции.
5. Смешанные экономические системы.
6. Теория государственного (общественного) сектора в экономике.
7. Собственность в системе экономических отношений; экономические интересы;
8. Взаимодействие производительных сил, экономических форм, методов хозяйствования и институциональных структур;
9. Факторы и закономерности эволюции экономических систем.
10. Теория «информационной», «постиндустриальной» экономики и «экономики, основанной на знаниях».
11. Индустриальная и постиндустриальная системы.
12. Смешанные экономические системы: структура, виды, историческое место.
13. Генезис экономических систем.

14. Теория переходной экономики и трансформации социально-экономических систем.

15. Многообразие внутренних и внешних факторов трансформаций. Социально-экономические альтернативы.

16. Типы новых переходных экономик. Структура и модели преобразований.

17. Рыночные и нерыночные экономические агенты.

18. Экономические ограничения: граница производственных возможностей.

19. Универсальное и национально-специфическое в экономических системах. Национально-государственные экономические системы.

20. Формационные подходы к исследованию экономических систем.

21. Цивилизационные подходы к исследованию экономических систем.

22. Управленческие отношения, возникающие в процессе формирования, развития (стабилизации) и разрушения экономических систем.

23. Формирование экономических систем.

24. Развитие экономических систем: институциональные и инфраструктурные аспекты.

25. Прогнозирование экономических систем.

26. Государственные структуры как субъекты управления экономическими системами.

27. Транснациональные структуры как субъекты управления экономическими системами.

28. Региональные структуры как субъекты управления экономическими системами.

29. Корпоративные структуры как субъекты управления экономическими системами.

30. Менеджеры как субъекты управления экономическими системами.

31. Закономерности глобализации мировой экономики и ее воздействие на функционирование национально-государственных экономических систем. Теоретическая проблема экономической безопасности.

32. Национальное богатство как результат экономической деятельности общества. Состав, структура и динамика национального богатства.

33. Воспроизводство общественного и индивидуального капитала. Эффективность общественного производства.

34. Индустриальная и постиндустриальная системы.

35. Смешанные экономические системы: структура, виды, историческое место.

Критерии оценивания знаний, умений и навыков аспиранта

Результаты промежуточного контроля знаний оцениваются по 2-балльной шкале с оценками: «зачтено»; «не зачтено».

Планируемые результаты обучения	Оценка	Критерии оценивания
Знания (п.3 РПД)	Зачтено	Аспирант знает особенности экономических систем различного масштаба, уровня, сфер действия, форм собственности, теоретические и методологические принципы, методы и способы управления экономическими системами, институциональные и инфраструктурные аспекты их развития, особенности деятельности субъектов управления экономическими системами. Аспирант владеет содержанием учебного материала, логично, четко и ясно излагает ответы; умеет обосновывать свои суждения по излагаемым вопросам. Ответ носит самостоятельный характер.
	Не зачтено	Аспирант имеет разрозненные, бессистемные знания по следующим вопросам: особенности экономических систем различного масштаба, уровня, сфер действия, форм собственности, теоретические и методологические принципы, методы и способы управления экономическими системами, институциональные и инфраструктурные аспекты их развития, особенности деятельности субъектов управления экономическими системами. Аспирант беспорядочно и неуверенно излагает материал.
Умения (п.3 РПД)	Зачтено	Аспирант умеет исследовать генезис, формирование, развитие, прогнозирование экономических систем различного масштаба, уровня, сфер действия, форм собственности в качестве объектов управления; исследовать теоретические и методологические принципы, методы и способы управления экономическими системами, институциональные и инфраструктурные аспекты их развития; анализировать и оценивать деятельность субъектов управления экономическими системами.
	Не зачтено	Аспирант не умеет исследовать генезис, формирование, развитие, прогнозирование экономических систем различного масштаба, уровня, сфер действия, форм собственности в качестве объектов управления; исследовать теоретические и методологические принципы, методы и способы управления экономическими системами, институциональные и инфраструктурные аспекты их развития; анализировать и оценивать деятельность субъектов управления экономическими системами.
Навыки (опыт деятельности) (п.3 РПД)	Зачтено	Аспирант имеет сформированный навык исследования экономических систем различного масштаба, уровня, сфер действия, форм собственности в качестве объектов управления; исследования теоретических и методологических принципов, мето-

		дов и способов управления экономическими системами, институциональных и инфраструктурных аспектов их развития; изучения, критического анализа и оценки деятельности субъектов управления экономическими системами.
	Не зачтено	У аспиранта не сформирован навык исследования экономических систем различного масштаба, уровня, сфер действия, форм собственности в качестве объектов управления; исследования теоретических и методологических принципов, методов и способов управления экономическими системами, институциональных и инфраструктурных аспектов их развития; изучения, критического анализа и оценки деятельности субъектов управления экономическими системами.

6. Учебно-методическое и информационное обеспечение дисциплины

Основная литература:

1. Герасимов, Борис Никифорович. Управление экономическими системами : Монография : ДПО - повышение квалификации / Международный институт рынка ; Международный институт рынка. 1. Москва : Вузовский учебник, 2017. 225 с. URL: <http://new.znanium.com/go.php?id=757921>. ISBN 9785955804774.

2. Жуков, Роман Александрович. Социо-эколого-экономические системы: теория и практика : Монография : Дополнительное профессиональное образование / Финансовый университет при Правительстве Российской Федерации, Тульский ф-л. 1. Москва : ООО "Научно-издательский центр ИНФРА-М", 2019. 186 с. URL: <http://new.znanium.com/go.php?id=978356>. ISBN 9785160143668.

3. Ларионов, Игорь Константинович. Экономическая система России: стратегия развития : Аспирантура. 2. Москва : Издательско-торговая корпорация "Дашков и К", 2017. 336 с. URL: <http://new.znanium.com/go.php?id=430378>. ISBN 9785394023705.

4. Нуреев, Рустем Махмутович. Россия: особенности институционального развития : ДПО - повышение квалификации / Финансовый университет при Правительстве Российской Федерации ; Российский университет дружбы народов / Институт экономики Российской академии наук / Национальный исследовательский университет "Высшая школа экономики" / Российский экономический университет им. Г.В. Плеханова. 1. Москва : ООО "Юридическое издательство Норма", 2020. 448 с. URL: <http://new.znanium.com/go.php?id=1042417>. ISBN 9785917680194.

Дополнительная литература:

1. Информационные системы и технологии в экономике и управлении. Экономические информационные системы : учебное пособие / Е. В. Акимова,

Д. А. Акимов, Е. В. Катунцов, А. Б. Маховиков. — Саратов : Вузовское образование, 2016. — 172 с. — ISBN 2227-8397. — Текст : электронный // Электронно-библиотечная система IPR BOOKS : [сайт]. — URL: <http://www.iprbookshop.ru/47675.html> (дата обращения: 13.02.2020). — Режим доступа: для авторизир. пользователей.

2. Нижегородцев, Роберт Михайлович. Человеческий капитал: теория и практика управления в социально-экономических системах : Дополнительное профессиональное образование / Институт проблем управления им. В.А. Трапезникова Российской академии наук ; Пензенский государственный университет архитектуры и строительства. 1. Москва : ООО "Научно-издательский центр ИНФРА-М", 2019. 290 с. URL: <http://new.znaniium.com/go.php?id=1013456>. ISBN 9785160096810.

3. Пласкова, Наталия Степановна. Методология учетно-аналитического обеспечения системы управления инновационной деятельностью : Монография : Дополнительное профессиональное образование / Московская международная высшая школа бизнеса "МИРБИС" ; Российская академия народного хозяйства и государственной службы при Президенте РФ / Российский экономический университет им. Г.В. Плеханова. 1. Москва : ООО "Научно-издательский центр ИНФРА-М", 2020. 179 с. URL: <http://new.znaniium.com/go.php?id=1015972>. ISBN 9785160150529.

4. Рубцов, Борис Борисович. Современные тенденции развития и антикризисного регулирования финансово-экономической системы : Монография : ДПО - повышение квалификации / Финансовый университет при Правительстве Российской Федерации. 1. Москва : ООО "Научно-издательский центр ИНФРА-М", 2015. 180 с. URL: <http://new.znaniium.com/go.php?id=464845>. ISBN 9785160099903.

5. Савченко, Поль Вячеславович. Российская социально-экономическая Система: реалии и векторы развития : Монография : Дополнительное профессиональное образование / Институт экономики Российской академии наук ; Всероссийская академия внешней торговли Министерства экономического развития Российской Федерации / Центральный экономико-математический институт Российской академии наук / Институт законодательства и сравнительного правоведения при Правительстве Российской Федерации / Совет по изучению производительных сил / Институт географии Российской академии наук / Институт экономики Российской академии наук / Институт Европы Российской академии наук / Нет места работы / Санкт-Петербургский государственный университет / Национальный исследовательский институт мировой экономики и международных отношений им. Е.М. Примакова Российской академии наук / Московский государственный университет им. М.В. Ломоносова, экономический факультет / Институт проблем развития науки Российской академии наук / Московский государственный университет им. М.В. Ломоносова, факультет государственного управления / Российская академия народного хозяйства и государственной службы при Президенте РФ / Российский государственный гуманитарный университет / Институт соци-

ально-экономических проблем народонаселения Российской академии наук. 3, перераб. и доп. Москва : ООО "Научно-издательский центр ИНФРА-М", 2019. 598 с. URL: <http://new.znaniium.com/go.php?id=961584>. ISBN 9785160139906.

6. Соколов, Дмитрий Викторович. Базисная система риск-менеджмент организаций реального сектора экономики : Монография : Дополнительное профессиональное образование. 1. Москва : ООО "Научно-издательский центр ИНФРА-М", 2020. 125 с. URL: <http://new.znaniium.com/go.php?id=1036512>. ISBN 9785160068626.

7. Суглобов, Александр Евгеньевич. Сетевая модель рос. нац. инновационной системы: формирование и развитие : Монография : Дополнительное профессиональное образование / Технологический университет Московской области ; Объединенный центр исследований и разработок. 2. Москва : Издательский Центр РИОР, 2020. 145 с. URL: <http://new.znaniium.com/go.php?id=1045714>. ISBN 9785369017555.

8. Ходаков, Виктор Егорович. Природно-климатические факторы и социально-экономические системы. 1. Москва : ООО "Научно-издательский центр ИНФРА-М", 2016. 604 с. URL: <http://new.znaniium.com/go.php?id=757680>.

Периодические издания (научные журналы):

1. THE ECONOMIST
2. Аудит
3. Вопросы статистики
4. Вопросы экономики
5. Менеджмент в России и за рубежом
6. Мировая экономика и международные отношения
7. Проблемы теории и практики управления
8. Регион: Экономика и Социология
9. Страхование дело
10. Туризм: право и экономика
11. Управление персоналом и интеллектуальными ресурсами в России
12. Управление проектами и программами
13. Управление риском
14. Экономист
15. Финансовый бизнес

Электронно-библиотечные системы:

1. Электронно-библиотечная система Znaniium. (Базовая коллекция). www.znaniium.com

2. Электронно-библиотечная система издательства «Лань». <http://e.lanbook.com/>

3. Электронно-библиотечная система IPRbooks (Базовая коллекция). <http://iprbookshop.ru>

4. Консультант студента. «Электронная библиотека технического ВУ-За» <http://www.studentlibrary.ru>
5. Электронная библиотечная система «Юрайт» <https://biblio-online.ru/>

Лицензионное программное обеспечение: Microsoft Office

Современные профессиональные базы данных:

1. Научная электронная библиотека eLIBRARY.RU (<http://www.elibrary.ru>)
2. Евразийская патентная информационная система (ЕАПАТИС) (<http://www.eapatiss.com>)
3. Национальная электронная библиотека (НЭБ) (нэб.рф)
4. Электронная Библиотека Сбербанка <http://sberbanklib.ru>

Международные реферативные базы данных научных изданий:

1. Web of Science Core Collection <http://webofknowledge.com> (WoS)
2. «Scopus» <http://www.scopus.com>
3. Архив научных журналов (NEICON) <http://archive.neicon.ru>
4. Электронные книги Springer Nature <https://link.springer.com/>
5. Springer Journals – полнотекстовая коллекция электронных журналов издательства.

Информационные справочные системы:

Гарант

Правообладатель: ООО "Гарант - ПРОНет".

КонсультантПлюс

Правообладатель: ООО "Информационное агентство "Информбюро".

Интернет-ресурсы:

1. ВИНТИ (<http://www.viniti.ru>)
2. Грамота.ру (<http://www.gramota.ru/>)
3. Единое окно доступа к образовательным ресурсам - информационная система (<http://window.edu.ru/>)
4. КиберЛенинка - научная электронная библиотека (<http://cyberleninka.ru/>)
5. Научная педагогическая электронная библиотека (НПЭБ) (<http://elib.gnpbu.ru>)
6. Официальный сайт Министерства экономического развития Российской Федерации. [Электронный ресурс]. – Режим доступа: <http://economy.gov.ru/mines/main>
7. Официальный сайт Министерства промышленности и торговли Российской Федерации. [Электронный ресурс]. – Режим доступа: <http://minpromtorg.gov.ru/>

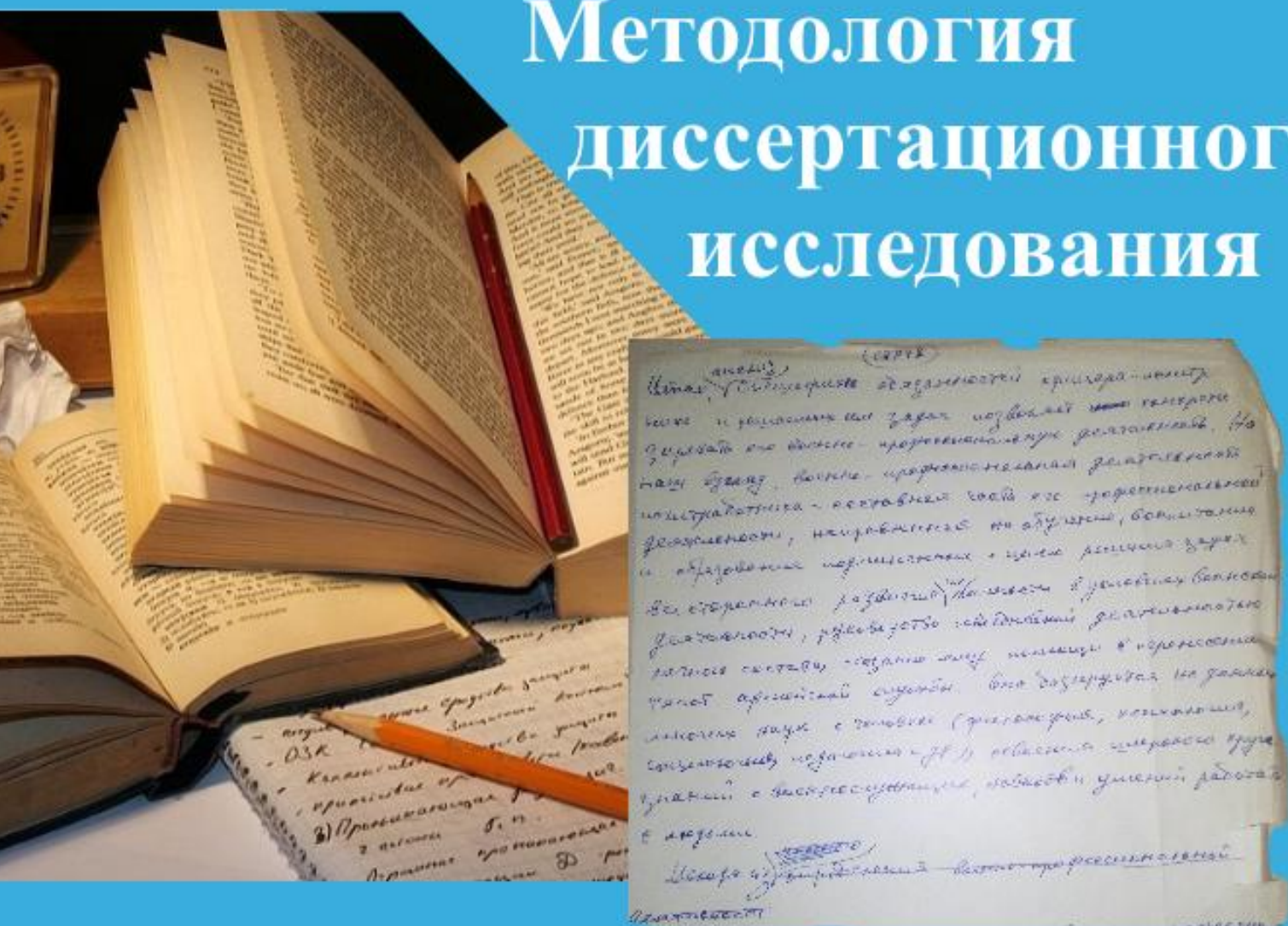
8. Официальный сайт Министерства финансов Российской Федерации. [Электронный ресурс]. – Режим доступа: <https://www.minfin.ru/ru/?fullversion=1>
9. Официальный сайт Министерства науки и высшего образования Российской Федерации. [Электронный ресурс]. – Режим доступа: <https://minobrnauki.gov.ru/>
10. Официальный сайт Высшей аттестационной комиссии при Министерстве науки и высшего образования Российской Федерации. [Электронный ресурс]. – Режим доступа: <http://vak.ed.gov.ru/>
11. Официальный сайт российского фонда фундаментальных исследований. [Электронный ресурс]. – Режим доступа: <https://www.rfbr.ru/rffi/ru/>
12. Официальный сайт Министерства экономического развития Ханты-Мансийского автономного округа – Югры. [Электронный ресурс]. – Режим доступа: <https://dereconom.admhmao.ru/>
13. Российская национальная библиотека (http://primo.nlr.ru/primo_library/libweb/action/search.do?menuitem=2&catalog=true)
14. УИС РОССИЯ (<http://uisrussia.msu.ru>)
15. Электронная библиотека диссертаций (<https://dvs.rsl.ru>).
16. Электронные коллекции на портале Президентской библиотеки им. Б. Н. Ельцина (<http://www.prlib.ru/collections>)
17. BIBLIOPHIKA (<http://www.bibliofika.ru/>)
18. MDPI - Multidisciplinary Digital Publishing Institute (Basel, Switzerland) (<http://www.mdpi.com/>)

Бюджетное учреждение высшего образования
Ханты-Мансийского автономного округа – Югры
«Сургутский государственный университет»

Кафедра теории и методики профессионального образования

Ф. Д. Рассказов

Методология диссертационного исследования



Учебно-методические рекомендации

ББК 74.58
УДК 378
Р24

Рассказов, Ф. Д. Методология диссертационного исследования : учебно-методические рекомендации / Авт.-сост. Ф. Д. Рассказов; Сургут. гос. ун-т ХМАО-Югры. – Сургут, 2015. – 21 с.

Содержание и структура материала соответствует Федерального государственного образовательного стандарта высшего образования по направлению подготовки: 44.06.01 для вузов.

Учебно-методические рекомендации предназначены для аспирантов, занимающихся по направлениям подготовки:

- 01.06.01 Математика и механика.
- 03.06.01 Физика и астрономия.
- 04.06.01 Химические науки.
- 06.06.01 Биологические науки.
- 09.06.01 Информатика и вычислительная техника.
- 10.06.01 Информационная безопасность.
- 30.06.01 Фундаментальная медицина.
- 31.06.01 Клиническая медицина.
- 32.06.01 Медико-профилактическое дело.
- 37.06.01 Психологические науки.
- 38.06.01 Экономика.
- 40.06.01. Юриспруденция.
- 44.06.01. «Образование и педагогические науки».
- 45.06.01 Языкознание и литературоведение.
- 46.06.01 Исторические науки и археология.
- 47.06.01 Философия, этика и религиоведение.
- 49.06.01 Физическая культура и спорт.

Содержание

Введение.....	4
Компетенции обучающегося, формируемые в результате освоения дисциплины.....	5
Лекция 1. Характеристика методологии диссертационного исследования.....	7
Лекция 2. Методология науки.....	8
Лекция 3. Организация диссертационного исследования и основы методологии.....	9
Лекция 4. Анализ диссертационного исследования и обоснование результатов.....	10
Практическая работа № 1. Характеристика методологии диссертационного исследования.....	10
Практическая работа № 2. Методология науки.....	11
Практическая работа № 3. Организация диссертационного исследования и основы методологии.....	11
Практическая работа № 4. Анализ диссертационного исследования и обоснование результатов.....	12
Контрольная работа.....	12
Задание на написание контрольной работы аспирантами.....	14
Список литературы.....	21

Введение

Учебно-методические рекомендации включают в себя необходимую информацию для квалифицированной деятельности аспиранта по подготовке кандидатской диссертации по направлению подготовки «Образование и педагогические науки». Рекомендации раскрывают источники основных понятий, вопросы и содержание подготовки кандидатской диссертации. Они помогут аспиранту методически грамотно организовать свою деятельность по выбору темы, ее разработке, оформлению, подготовке к защите и собственно защите кандидатской диссертации; научному руководителю поможет обеспечить руководство ходом подготовки диссертации и качество выпускных научно-квалификационных работ: Приведены литературные источники методических основ наиболее важных требований, предъявляемых к научному уровню кандидатских диссертаций, и практические советы по их оформлению.

Учитывая, что кандидатская диссертация выступает научно-квалификационной работой выпускника направления подготовки «Образование и педагогические науки», основы теоретико-методологического исследования взяты из научно-методических рекомендаций, предъявляемых к соответствующим диссертациям. В частности, характеристика основных компонентов научного аппарата кандидатской диссертации, их сущность и содержание раскрыты, опираясь на издание, рекомендованное Высшей аттестационной комиссией Министерства образования и науки РФ. Требования, предъявляемые к диссертациям на соискание ученой степени кандидата наук, намного выше, чем к магистерской диссертации.

Учебно-методические рекомендации позволяют наиболее точно выделить основные условия к научному аппарату кандидатской диссертации, более предметно и грамотно ориентировать аспиранта на осмысление существа исследовательской работы, которая определяет перспективы

научного исследования и последующей научной деятельности на уровне диссертации.

Предназначено для аспирантов направления подготовки «Образование и педагогические науки» и их научных руководителей.

Компетенции обучающегося, формируемые в результате освоения дисциплины

- способностью к критическому анализу и оценке современных научных достижений,

генерированию новых идей при решении исследовательских и практических задач, в том числе в междисциплинарных областях (УК-1);

- способностью проектировать и осуществлять комплексные исследования, в том числе

междисциплинарные, на основе целостного системного научного мировоззрения с

использованием знаний в области истории и философии науки (УК-2);

- готовностью участвовать в работе российских и международных исследовательских

коллективов по решению научных и научно-образовательных задач (УК-3).

В результате освоения дисциплины обучающийся должен:

1. Знать:

- методы критического анализа и оценки современных научных достижений, а также методы генерирования новых идей при решении исследовательских и практических задач, в том числе в междисциплинарных областях;

- методы научно-исследовательской деятельности;

- основные концепции современной философии науки, основные стадии эволюции науки, функции и основания научной картины мира;

- особенности представления результатов научной деятельности в устной и письменной форме при работе в российских и международных исследовательских коллективах.

2. Уметь:

- анализировать альтернативные варианты решения исследовательских и практических задач и оценивать потенциальные выигрыши/проигрыши реализации;

- при решении исследовательских и практических задач генерировать новые идеи, поддающиеся операционализации исходя из наличных ресурсов и ограничений;

- осуществлять личностный выбор в процессе работы в российских и международных исследовательских коллективах, оценивать последствия принятого решения и нести за него ответственность перед собой, коллегами и обществом;

- использовать положения и категории философии науки для оценивания и анализа различных фактов и явлений;

- следовать нормам, принятым в научном общении при работе в российских и международных исследовательских коллективах с целью решения научных и научно-образовательных задач;

- осуществлять личностный выбор в процессе работы в российских и международных исследовательских коллективах, оценивать последствия принятого решения и нести за него ответственность перед собой, коллегами и обществом.

3. Владеть:

- навыками анализа методологических проблем, возникающих при решении исследовательских и практических задач, в том числе в междисциплинарных областях;

- навыками анализа основных мировоззренческих и методологических проблем, в т.ч. междисциплинарного характера возникающих в науке на современном этапе ее развития;

- технологиями планирования профессиональной деятельности в сфере научных исследований;

- навыками анализа основных мировоззренческих и методологических проблем, в т.ч. междисциплинарного характера, возникающих при работе по решению научных и научно-образовательных задач в российских или международных исследовательских коллективах.

Лекция 1. Характеристика методологии диссертационного исследования

Цель лекции: познакомить аспирантов с историей становления методологии диссертационных исследований. Раскрыть содержание структурных элементов исследовательской работы.

Учебные вопросы:

1. История становления методологии диссертационных исследований.
2. Выбор и постановка научных проблем.
3. Направления, концепции и системы научного знания.
4. Логическая структура исследования: тема, научная проблема, объект и предмет, цель, задачи исследования, научная новизна, практическая ценность.

Вопросы для самостоятельной проверки знаний по лекции № 1

1. Проанализируйте историю становления методологии диссертационных исследований с целью выявления отличительных признаков целеполагания.
2. Определите проблему исследования. Раскройте на примере значение правильной и четкой формулировки задачи научного исследования.

3. Назовите основные направления, концепции и основные области системы современного научного знания.

4. Дайте характеристику содержания основных компонентов научного исследования: тема, научная проблема, объект и предмет, цель, задачи исследования, научная новизна, практическая ценность.

Лекция 2. Методология науки

Цель лекции: раскрыть сущность методологии науки, средств и методов научного исследования.

Учебные вопросы:

1. Характеристика научной деятельности. Принципы научного познания. Критерии и нормы научного познания.

2. Научная проблема исследования. Возникновение проблемы как выражение несоответствия в развитии научного знания. Решение проблем и прогресс научного знания. Постановка и разработка научных проблем в гуманитарных науках.

3. Средства научного исследования: материальные, информационные, математические, логические, языковые.

4. Методы научного исследования: теоретические, эмпирические. Методы анализа, классификации и построения теорий. Методы и функции научного объяснения. Методы и функции понимания. Методы предвидения и прогнозирования.

Вопросы для самостоятельной проверки знаний по лекции № 2

1. Раскройте особенности и принципы научной деятельности.

2. Назовите отличительные признаки научных проблем в гуманитарных науках.

3. Раскройте содержание средств научного исследования: материальных, информационных, математических, логических, языковых.

4. Охарактеризуйте методы научного исследования: теоретические, эмпирические. Методы анализа, классификации и построения теорий.

Методы и функции научного объяснения. Методы и функции понимания.
Методы предвидения и прогнозирования.

Лекция 3. Организация диссертационного исследования и основы методологии

Цель лекции: раскрыть логическую структуру научного исследования, особенности каждого этапа выполнения научно-исследовательской работы, показать практическое использование современных информационных технологий при поиске и изучении литературных источников и обработке результатов.

Учебные вопросы:

1. Логическая структура исследования. Основные этапы выполнения научно-исследовательской работы.
2. Идея, замысел и гипотеза исследования как теоретическое ядро исследования.
3. Ознакомление с методикой поиска, оформления и разработки научных исследований.
4. Использование современных информационных технологий при поиске и изучении литературных источников и обработке результатов.

Вопросы для самостоятельной проверки знаний по лекции № 3

1. Дайте характеристику основных этапов выполнения научно-исследовательской работы.
2. Раскройте сущность следующих структурных компонентов научного исследования: объект, предмет, цель и задачи научного исследования.
3. Что нового появилось среди современных информационных технологий при поиске и изучении литературных источников и обработке результатов?
4. Какая роль отводится критериям успешности исследовательского поиска и мониторингу процесса и результатов исследования?

Лекция 4. Анализ диссертационного исследования и обоснование результатов

Цель лекции: раскрыть особенности последовательности сбора материала и написания работы, познакомить с требованиями к оформлению результатов исследования.

Учебные вопросы:

1. Обработка и интерпретация научных данных.
2. Оформление результатов научного поиска. Требования к отчету по научной работе.
3. Этические и эстетические основания методологии научного исследования.
4. Выступление с научным докладом.
5. Оформление списка литературы в соответствии с требованиями ГОСТ.

Вопросы для самостоятельной проверки знаний по лекции № 4

1. Раскройте способы обработки и интерпретации научных данных.
2. Какие предъявляются требования к отчету по научной работе?
3. Раскройте этические и эстетические основания методологии научного исследования.
4. Изучите требования ГОСТ при оформлении списка литературы диссертационного исследования.

Практическая работа № 1. Характеристика методологии диссертационного исследования

Цель работы: углубить и систематизировать знание структурных элементов научно-исследовательской работы.

Учебные вопросы:

1. Заслушать и обсудить рефераты на темы: «Направления научного знания», «Концепции научного знания», «Системы научного знания».

2. Определите структурные элементы своей исследовательской работы: тема, научная проблема, объект и предмет, цель, задачи исследования, научная новизна, практическая ценность.

3. Сделайте подборку периодических изданий, рекомендованными ВАК по направленности своей подготовки.

Практическая работа № 2. Методология науки

Цель работы: углубить и систематизировать знание о средствах и методах научного исследования.

Учебные вопросы:

1. Заслушать и обсудить доклад на тему: «Характеристика научной деятельности», «Особенности научной деятельности», «Принципы научного познания».

2. Заслушать обзор литературных источников и обсудить предложенные методы исследования.

Практическая работа № 3. Организация диссертационного исследования и основы методологии

Цель работы: раскрыть, систематизировать понимание особенностей каждого этапа выполнения научно-исследовательской работы.

Учебные вопросы:

1. Заслушать и обсудить сообщение на тему: «Истинность и достоверность научного знания», «Авторское право».

2. Обосновать теоретические методы по проблеме диссертационного исследования.

3. Обосновать эмпирические методы по проблеме диссертационного исследования.

Практическая работа № 4. Анализ диссертационного исследования и обоснование результатов

Цель работы: показать последовательность сбора материала и написания работы на практическом примере, оформления результатов исследования.

Учебные вопросы:

1. Работа с периодическими изданиями, рекомендованными ВАК по направленности подготовки.
2. Сбор материала и составление программы диссертационного исследования.
3. Оформление научного доклада по тематике исследования.
4. Обсуждение плана и содержания контрольной работы по предполагаемому научному исследованию.

Контрольная работа

Контрольная работа – сокращенное объективное изложение содержания документа с основными фактографическими данными и выводами.

Контрольная работа представляет собой один из этапов научно-исследовательской работы студентов. Целью написания контрольных работ является привитие аспирантам навыков самостоятельной работы с информационными ресурсами, с тем, чтобы на основе их анализа и обобщения аспиранты могли делать собственные выводы теоретического и практического характера, обосновывая их соответствующим образом.

Композиция контрольных работ может быть:

- конспективной, когда ее построение полностью соответствует структуре контрольной работы и отражает все или основные рубрики (разделы, главы, параграфы и т.д.);

- фрагментной, когда рассматриваются только ее отдельные части (обычно, таким образом, реферируются большие по объему и многопроблемные источники);

- аналитической, когда содержание контрольной работы раскрывается вне связи с ее структурой; в этом случае составляется план, в соответствии с которым и излагается содержание.

Лаконичное изложение в контрольной работе мыслей автора первоисточника не допускает описания собственной позиции автора контрольной работы по рассматриваемому вопросу. Он может лишь выразить согласие или несогласие с положениями первоисточника, разъяснить отдельные использованные в первоисточнике термины.

Чтобы подготовить качественную контрольную работу, стоит придерживаться следующих правил:

- просмотреть все возможные источники информации;

- выписать в соответствии с целью контрольной работы главную мысль из каждого источника информации, т. е. определенные положения и аргументирующие их доказательства;

- сгруппировать в обобщения однородные факты;

- систематизировать цифровые данные;

- сократить отдельные предложения за счет избыточной информации;

- соединить выписанный материал в единый текст;

- прочитать текст, план к нему и отметить пункты плана, которые не раскрыты в контрольной работе.

Объем контрольной работы должен составлять 10–12 машинописных листов, количество использованных источников – не менее 5.

Задание на написание контрольной работы аспирантами

Составить методологию педагогического исследования.

Любая научная работа начинается с выбора объектной области исследования, т. е. той сферы действительности (в нашем случае – педагогической), в которой накопились важные, требующие разрешения проблемы, затруднения, противоречия. В образовательной системе в качестве таких сфер выступают: воспитание; учебный процесс высшей школы; процесс непрерывного образования и др.

Последующий шаг – определение темы исследования. Тема должна содержать проблему, следовательно, для сознательного определения и тем более уточнения темы необходимо выявление исследовательской проблемы.

Заключенное в проблеме противоречие должно прямо или косвенно найти отражение в теме, формулировка которой одновременно фиксирует и определенный этап уточнения и локализации (ограничения рамок) проблемы.

Затем необходимо обосновать актуальность темы исследования, где отразить Ваши длительные непростые поиски – как Вы к этому пришли, почему это действительно интересно, доказать, что это новое научное знание, необходимое для образовательной практики. Необходимо обратить внимание на то, что чаще всего обосновывается актуальность направления исследования как целой области, а не конкретной выбранной темы – т.е. что именно данная тема, а не какая-либо иная из этого направления актуальна.

Затем формируется противоречие. Научные теории развиваются в результате раскрытия и разрешения противоречий, обнаруживающихся в предшествующих теориях или практической деятельности людей.

От формулировки научной проблемы и доказательства того, что та часть этой проблемы, которая является темой данной диссертационной работы, еще не получила своей разработки и освещения в специальной литературе, логично перейти к формулировке цели предпринимаемого исследования, а также указать на конкретные задачи, которые предстоит

решать в соответствии с этой целью. Это делается в форме перечисления (изучить..., описать..., установить..., выявить..., вывести формулу., и т.п.).

Цель исследования – это то, что Вы в самом общем виде должны или, точнее, намерены достигнуть в итоге своей работы. Цель должна определяться как некоторый замысел исследования, вытекающий из проблемы и сформулированный в самых общих чертах. Цель исследования в работах по педагогике обычно формулируется в самом обобщенном, сжатом виде, как научный результат, который должен быть получен в итоге исследования.

Обязательным элементом введения является формулировка объекта и предмета исследования. Объект – это процесс или явление, порождающие проблемную ситуацию и избранные для изучения. Предмет – это то, что находится в границах объекта.

Объект в гносеологии (теории познания) – это то, что противостоит познающему субъекту в его познавательной деятельности. Это та часть практики или научного знания, с которой исследователь имеет дело.

Объект исследования в педагогике и психологии – это некий процесс, некоторое явление, которое существует независимо от субъекта познания и на которое обращено внимание исследователя, например, на процесс развития субъектов воспитывающих отношений, на процесс становления новой образовательной системы, на эффективность определенной технологии.

Предмет исследования – это та сторона, тот аспект, та точка зрения, проекция, с которой исследователь познает целостный объект, выделяя при этом главные наиболее существенные признаки объекта. Один и тот же объект может быть предметом разных исследований или даже целых научных направлений. Так, объект «учебный процесс» может изучаться педагогами, методистами, психологами, физиологами и т.д. Но у них у всех будут разные предметы исследования. Важно отметить, что предмет

исследования чаще всего либо совпадает с его темой, либо они очень близки по звучанию.

Объект и предмет исследования как категория научного процесса соотносится между собой как общее и частное. В объекте выделяется та его часть, которая служит предметом исследования. Именно на него и направлено основное внимание диссертанта, именно предмет исследования определяет тему диссертационной работы, которая обозначается на титульном листе как ее заглавие.

Следующий важнейший момент – построение гипотезы.

Формой предвидения результатов выступает гипотеза – обоснованное предположение о том, как, каким путем, за счет чего можно получить искомый результат. В форме гипотезы проявляется реальное движение познания к новым, более глубоким обобщениям на основе предвидения.

Гипотеза – это научное предположение, допущение, истинное значение которого неопределенно, т.е. требует доказательства. Главный метод научного знания заключается в выдвигании гипотезы и последующей ее экспериментальной, а подчас и теоретической проверке, которая либо подтверждает гипотезу и она становится фактом, концепцией, теорией, либо опровергает, и тогда строится новая гипотеза и т.д.

Для выдвигания гипотезы необходимы не только тщательное изучение состояния дела, научная компетентность, но и осуществление хотя бы части диагностического обследования на основе опросов, анкет, тестирования и других методов, используемых в педагогике и психологии.

Сформулированные цель и гипотеза исследования логически определяют его задачи. Под **задачей в гносеологии** (науке о познании) понимается данная в определенных конкретных условиях цель деятельности. Таким образом, задачи исследования выступают как частные, сравнительно самостоятельные цели исследования в конкретных условиях проверки сформулированной гипотезы.

Формулировки этих задач необходимо делать как можно более тщательно, поскольку описание их решения должно составить содержание глав диссертационной работы. Это важно также и потому, что заголовки таких глав рождаются именно из формулировок задач предпринимаемого исследования.

Задача представляет собой звено, шаг, этап достижения цели. Задача – это цель преобразования конкретной ситуации или, иными словами, ситуация, требующая своего преобразования для достижения определенной цели. Задача всегда содержит известное (обозначение условий ситуации) и неизвестное, искомое, требуемое, рассчитанное на совершение определенных действий, приложение усилий для продвижения к цели, для разрешения поставленной проблемы.

Раздел «Новизна исследования» строится в формулировках: разработаны (например, основы чего-то); раскрыты (допустим, состав и структура чего-либо); обоснованы (положения о том-то); определены (педагогические условия чего-то); выявлены (совокупность чего-то); установлены (критерии ...) и т.д.

Научная новизна применительно к самой диссертации – это признак, наличие которого дает право на использование понятия «впервые» при характеристике полученных им результатов и проведенного исследования в целом.

Понятие «впервые» означает в науке факт отсутствия подобных результатов. Впервые может проводиться исследование на оригинальные темы, которые ранее не исследовались в той или иной отрасли научного знания.

Раздел «На защиту выносятся» должен дать ответ на вопрос: что Вы защищаете? Или что является предметом защиты?

Этот раздел формулируется в перечислении определенных созданных Вами конструкций – на защиту выносятся: принципы (совокупность принципов); требования (система требований к чему-либо); обоснование

чего-либо; условия (педагогические, дидактические условия, группы условий) осуществления чего-то; содержание обучения чему-то; модель; схема; методы (методические приемы, совокупность методических приемов) чего-то; средства осуществления чего-то; механизм чего-то; процедура осуществления чего-то и т.д.

Эти два раздела «На защиту выносятся» и «Новизна исследования» тесно взаимосвязаны, они говорят об одном и том же, только с разных позиций, в разных аспектах.

В работах принято формулировать еще один раздел аппарата исследования – «*Теоретическую значимость*». Разделы «Теоретическая значимость» и «Новизна исследования» – это разные аспекты. Образно выражаясь, в разделе «новизна исследования» должно говориться о том, какой научный «кирпичик» создан Вами, а в разделе «теоретическая значимость» – в какую часть, в какое место «здания» педагогической, методической теории он кладется.

Оценивая практическую значимость выбранной темы, следует знать, что эта значимость зависит от того, какой характер имеет конкретное научное исследование.

Если диссертация будет носить методологический характер, то ее практическая значимость может проявиться в публикации основных результатов исследования в научной печати, в наличии авторских свидетельств, актов о внедрении результатов исследований в практику; апробации результатов исследования на научно-практических конференциях и симпозиумах; в использовании научных разработок в учебном процессе высших и средних учебных заведений.

Если диссертация будет носить методический характер, то ее практическая значимость может проявить себя в наличии научно обоснованной и апробированной в результате экспериментальной работы системы методов и средств совершенствования экономического, технического или социального развития страны. Сюда же относятся

исследования по научному обоснованию новых и развитию действующих систем, методов и средств того или иного вида деятельности.

Общие требования к оформлению письменной (контрольной) работы

1. Письменная научная работа выполняется на одной стороне стандартного листа формата А4 (210x297 мм.). Допускается предоставлять иллюстрации и таблицы на листах формата А3, А4х3, А4х4, А2 и А1.

2. Текстовые документы выполняют одним из следующих способов:
– рукописным – в этом случае текст должен быть выполнен аккуратно, четким почерком;

– машинописным, при этом следует выполнять требования ГОСТ 13.1.002-80. «Репрография. Микрография. Документы для съемки. Общие требования и нормы». Шрифт машинки должен быть четким, высотой не менее 2,5 мм, расстояние между строчками 2 интервала (так, чтобы на странице размещалось 28–30 строк);

– с использованием компьютера.

1. Основные правила компьютерного набора:

1) шрифт – Times New Roman;

2) кегль основного шрифта – 14;

3) по краям листа оставляются свободные поля:

– левое – 3 см.

– правое – 1,5 см.

– верхнее – 2 см.

– нижнее – 2 см.;

4) красная (первая) строка – 1,25 см.;

5) междустрочный интервал – 1,5;

6) сноски сквозные, в тексте в квадратных скобках (например, [2, с. 25]);

7) кавычки в виде «елочек» (Например: «Разработка фирменного стиля...»);

8) следует различать тире, тире без пробелов и дефисы (тире – знак препинания, который ставится между отдельными словами; дефис – знак в виде короткой черточки, применяемый для соединения частей сложных слов и обозначения переносов; тире без пробелов служит для обозначения периода, например, 10–15 лет);

9) страницы письменной работы следует нумеровать арабскими цифрами, соблюдая сквозную нумерацию. Номер страницы на титульном листе не проставляют. Шрифт – Times New Roman. Кегль – 14.

3. Интенсивность цвета шрифта должна быть одинаковой на всей странице.

4. Написание текста должно быть четким, качественным. Исправления в тексте допускаются, но они должны быть выполнены аккуратно.

5. Автонумерация в главах не допускается (все набирается вручную).

6. Абзацный отступ и интервал выравнивается по схеме: Формат – Абзац:

Отступ: слева – 0 см., справа – 0 см.

Интервал: перед – 0 пт., после – 0 пт.

Выравнивание – по ширине.

Уровень – основной текст.

Список литературы

а) список основной литературы:

1. Аникин, В. М. Диссертация в зеркале автореферата : методическое пособие для аспирантов и соискателей ученой степени естественно-научных специальностей / В. М. Аникин, Д. А. Усанов .— Издание 3-е, дополненное и переработанное .— М. : ИНФРА-М, 2014 .— 125 с.
2. Загвязинский, В. И. Методология и методы психолого-педагогического исследования : учебное пособие для студентов высших учебных заведений по специальностям : Педагогика и психология; Педагогика / В. И. Загвязинский, Р. Атаханов .— 7-е изд., стер. — М. : Академия, 2012. — 206 с.
3. Кузин, Ф. А. Кандидатская диссертация [Текст] : методика написания, правила оформления и порядок защиты : практическое пособие для аспирантов и соискателей ученой степени / Ф. А. Кузин .— 10-е изд., доп. — М. : Ось-89, 2008 .— 223 с.
4. Кузнецов, И. Н. Диссертационные работы. Методика подготовки и оформления[Электронный ресурс] .— 4 .— Нальчик : Издательско-торговая корпорация "Дашков и К", 2012 .— 488 с. .— Доступ с сайта электронно-библиотечной системы Znanium.com. – Режим доступа: <http://znanium.com/go.php?id=415413>>.
5. Селетков, С. Г. Теоретические положения диссертационного исследования : моногр. / С. Г. Селетков. – Ижевск : Изд-во ИжГТУ, 2011. – 344 с.
6. Рузавин, Г. И. Методология научного познания [Электронный ресурс] : учеб. пособие для вузов / Г. И. Рузавин. - М. : ЮНИТИ-ДАНА, 2012. - 287 с. – Доступ с сайта электронно-библиотечной системы Znanium.com. – Режим доступа : <http://www.znanium.com/catalog>.

б) список дополнительной литературы:

1. Аникин, В. М. Диссертация в зеркале автореферата [Электронный ресурс] : Методическое пособие для аспирантов и соискателей ученой степени. — 3, перераб. и доп. — Москва : ООО "Научно-издательский центр ИНФРА-М", 2013 .— 128 с .— Доступ с сайта электронно-

библиотечной системы Znanium.com. – Режим доступа: [:http://znanium.com/go.php?id=405567](http://znanium.com/go.php?id=405567)>.

2. Ануфриев, А. Ф. Научное исследование : курсовые, дипломные и диссертационные работы / А. Ф. Ануфриев. — М. : Ось-89, 2004. — 111 с.

3. Загвязинский, В. И. Качественные и количественные методы психологических и педагогических исследований : учебник / Под ред. В. И. Загвязинского. — М. : Издательский центр «Академия», 2013. — 237 с.

4. Зорин, В. А. Методические рекомендации по подготовке магистерской диссертации [Электронный ресурс]. — М. : Московский автомобильно-дорожный институт (Государственный технический университет) МАДИ (ГТУ) : ООО "Научно-издательский центр ИНФРА-М", 2013 .— 87 с. .— Доступ с сайта электронно-библиотечной системы Znanium.com. – Режим доступа: [:http://znanium.com/go.php?id=449243](http://znanium.com/go.php?id=449243)>.

5. Кузин, Ф. А. Диссертация. Правила оформления. Порядок защиты : практическое пособие для докторантов, аспирантов и магистрантов / Ф. А. Кузин. – М. : «Ось – 89», 2000. – 320 с.

6. Новиков , Ю. Н. Подготовка и защита магистерских диссертаций и бакалаврских работ [Электронный ресурс] : — Москва : Лань", 2015 .— 32 с. — Доступ с сайта электронно-библиотечной системы Лань. – Режим доступа: http://e.lanbook.com/books/element.php?pl1_id=64881>.

7. Новиков, В. К. Методические рекомендации по оформлению диссертаций, порядку проведения предварительной экспертизы и представления к защите [Электронный ресурс] .— Москва : Московская государственная академия водного транспорта (МГАВТ), 2011 .— 88 с. .— Доступ с сайта электронно-библиотечной системы Znanium.com. – Режим доступа: <http://test.znanium.com/go.php?id=404130>>.

8. Новиков, Ю. Н.. Подготовка и защита магистерских диссертаций и бакалаврских работ : учебное пособие / Ю. Н. Новиков .— Санкт-Петербург [и др.] : Лань, 2014 .— 29 с.

9. Райзберг, Б. А. Диссертация и ученая степень [Текст] : новые положения о защите и диссертационных советах с авторскими комментариями : (пособие для соискателей) / Б. А. Райзберг .— 11-изд., доп. и перераб. — Москва : ИНФРА-М, 2012 .— 251 с.

10. Рассказов, Ф. Д. Современные образовательные технологии : учебно-методическое пособие / Ф. Д. Рассказов, С. М. Косенок. – Сургут : ИЦ СурГУ, 2012. – 76 с.
11. Резник, С. Д.. Докторант вуза: диссертация, подготовка к защите, личная организация [Электронный ресурс]: Практическое пособие .— 2, перераб. и доп. — Москва : ООО "Научно-издательский центр ИНФРА-М", 2014 .— 299 с. — Доступ с сайта электронно-библиотечной системы Znanium.com. – Режим доступа: <http://znanium.com/go.php?id=407060>>.
12. Рузавин, Г. И. Методология научного познания : учеб. пособие для студентов и аспирантов вузов / Г. И. Рузавин ; [рец. И. П. Меркулов, А. Л. Никифорова]. – М. : ЮНИТИ-ДАНА, 2005. - 287 с.
13. Рузавин, Г. И. Философия науки [Электронный ресурс]: учебное пособие для студентов высших учебных заведений / Г. И. Рузавин. — [2-е изд.]. — М. : ЮНИТИ, 2012. — 400 с. – Доступ с сайта электронно-библиотечной системы Znanium.com. – Режим доступа : <http://znanium.com/go.php?id=395478>>.
14. Самойлов, В. Д. Педагогика и психология высшей школы : учебник [Электронный ресурс] / Самойлов В. Д. — Москва : ЮНИТИ-ДАНА, 2013. — 207 с. — Доступ с сайта электронно-библиотечной системы IPRbooks.— Режим доступа: <http://www.iprbookshop.ru/?&accessDenied>.
15. Самыгин, С. И. Психология и педагогика : учебное пособие / С. И. Самыгин, Л. Д. Столяренко .— М. : КноРус, 2012 .— 474 с.
16. Симонов, В. П. Педагогика и психология высшей школы : учебное пособие / В. П. Симонов. — М. : Вузовский учебник : ИНФРА-М, 2015 .— 319 с.
17. Симонов, В. П. Педагогика и психология высшей школы [Электронный ресурс] : учебное пособие / В. П. Симонов. — М. : Вузовский учебник : ООО "Научно-издательский центр ИНФРА-М", 2015 .— 320 с. – Доступ с сайта электронно-библиотечной системы Znanium.com. – Режим доступа: <http://znanium.com/go.php?id=426849>>.
18. Слостенин, В. А. Психология и педагогика : учебное пособие для студентов высших учебных заведений / В. А. Слостенин, В. П. Каширин .— 8-е изд., стер. — М. : Академия, 2010 .— 477 с.

19. Столяренко, А. М. Психология и педагогика [Электронный ресурс]. — М. : Издательство "ЮНИТИ-ДАНА", 2012 .— 543 с. — Доступ с сайта электронно-библиотечной системы Znanium.com. – Режим доступа: <URL:<http://znanium.com/go.php?id=390289>>.

20. Шарипов, Ф. В.. Педагогика и психология высшей школы [Электронный ресурс] . — М. : Издательская группа "Логос", 2012. — 448 с. — Доступ с сайта электронно-библиотечной системы Znanium.com. – Режим доступа: <http://znanium.com/go.php?id=469411>>.

21. Шипилина, Л. А. Методология и методы психолого-педагогических исследований [Электронный ресурс] : учебное пособие для аспирантов и магистрантов по направлению «Педагогика» / Л. А. Шипилина. — М. : ФЛИНТА, 2011. — 204 с. – Доступ с сайта электронно-библиотечной системы Znanium.com. – Режим доступа : <http://www.znanium.com/catalog>.

с) методические указания к практическим занятиям:

1. Новиков, А. М. Методология научного исследования : учеб.-метод. пособие для студентов, аспирантов, докторантов / А. М. Новиков, Д. А. Новиков. – 2-е изд. – М. : Либроком, 2013. – 270 с. : табл., рис.

2. Рассказов, Ф. Д. Теория и методика организации научно-исследовательской работы : учебно-методическое пособие / Ф. Д. Рассказов, Э. Ф. Насырова, Н. С. Бирюкова. – Сургут : ИЦ СурГУ, 2011. – 80 с.

д) интернет-ресурсы

образовательные (ссылки на официальные сайты):

1. Министерство образования и науки РФ [Электронный ресурс]. – Режим доступа : <http://mon.gov.ru>.

2. Федеральное агентство по образованию [Электронный ресурс]. – Режим доступа : <http://www.ed.gov.ru>.


3. Федеральное агентство по науке и образованию [Электронный ресурс]. – Режим доступа : <http://www.fasi.gov.ru>.

4. Федеральный портал «Российское образование» [Электронный ресурс]. – Режим доступа : <http://www.edu.ru>.
5. Федеральная служба по интеллектуальной собственности, патентам и товарным знакам [Электронный ресурс]. – Режим доступа : http://www.1.fips.ru/wps/wcm/connect/content_ru/ru.
6. Российский образовательный правовой портал [Электронный ресурс]. – Режим доступа : <http://www.law.edu.ru>.
7. Федеральная служба по надзору в сфере образования и науки [Электронный ресурс]. – Режим доступа : <http://old.obrnadzor.gov.ru>.
8. Информационно-правовой портал «Гарант» [Электронный ресурс]. – Режим доступа : <http://www.garant.ru>.
9. Справочник аккредитационных вузов России» [Электронный ресурс]. – Режим доступа : <http://abitur.nica.ru>.
10. Федеральный справочник «Образование в России» [Электронный ресурс]. – Режим доступа : <http://federalbook.ru/projects/fso/fso.html>.
11. Российский общеобразовательный портал [Электронный ресурс]. – Режим доступа : <http://www.school.edu.ru>.
12. Российский портал открытого образования [Электронный ресурс]. – Режим доступа : <http://www.openet.edu.ru>.
13. Портал «Социально-гуманитарное и политологическое образование [Электронный ресурс]. – Режим доступа : <http://www.humanities.edu.ru>.
14. Информационно-образовательный портал «Гуманитарные науки» [Электронный ресурс]. – Режим доступа: <http://www.auditorium.ru>.
15. Естественно-научный образовательный портал [Электронный ресурс]. – Режим доступа: <http://www.en.edu.ru>.

информационно-библиотечные (ссылки на официальные сайты):

1. Научно-педагогический журнал Министерства образования и науки РФ «Высшее образование в России» [Электронный ресурс]. – Режим доступа : <http://www.vovr.ru>.

2. Научная электронная библиотека [Электронный ресурс]. – Режим доступа : www.elibrary.ru.
3. Электронная библиотека: библиотека диссертаций [Электронный ресурс]. – Режим доступа : www.diss.rsl.ru.



**Рассказов Филипп Дементьевич -
доктор педагогических наук,
профессор, Академик МАНПО,
Член-корреспондент РАЕ,
Заслуженный деятель науки ХМАО-Югры**

Читает курсы «Педагогика и психология высшей школы», «Методология и методы психолого-педагогического исследования», «Современные педагогические технологии», «Теория и методика профессионального образования», «Методология диссертационного исследования» с использованием разработанных модулей более 15 лет.

Автор более 90 научных трудов. Область научных интересов – высшая школа в современном мире, проблемы профессионального образования и воспитания в новой эпохе.

Является основателем научной школы:
«Инновационные технологии региональной системы непрерывного профессионально-педагогического образования».



**ДЕПАРТАМЕНТ ОБРАЗОВАНИЯ И МОЛОДЕЖНОЙ ПОЛИТИКИ
ХАНТЫ-МАНСКИЙСКОГО АВТОНОМНОГО ОКРУГА – ЮГРЫ**

БУ ВО «СУРГУТСКИЙ ГОСУДАРСТВЕННЫЙ УНИВЕРСИТЕТ»

Кафедра теории и методики профессионального образования

Ф.Д. Рассказов

**МЕТОДОЛОГИЯ
ДИССЕРТАЦИОННОГО ИССЛЕДОВАНИЯ**

Учебно-методические рекомендации

Сургут
Издательский центр СурГУ
2016

УДК 378
ББК 74.58
Р 24

Печатается по решению
редакционно-издательского совета СурГУ

Рецензент

д.п.н., заведующая кафедрой, профессор кафедры теории
и методики профессионального образования **Э.Ф. Насырова**

Рассказов Ф. Д.

Р 24 Методология диссертационного исследования : учеб.-метод.
рекомендации / Ф. Д. Рассказов ; Сургут. гос. ун-т. – Сургут :
ИЦ СурГУ, 2016. – 24 с.

Цель учебно-методических рекомендаций – оказать методическую помощь аспирантам в изучении дисциплины «Методология диссертационного исследования»; содействовать углублению знаний и усовершенствованию умений аспирантов в области методологии, теории и технологии научно-исследовательской деятельности; дать аспирантам широкую панораму методологических подходов к научному диссертационному исследованию в области социальных наук.

Содержание и структура материала соответствуют Федеральному государственному образовательному стандарту высшего образования по направлению подготовки: 44.06.01 для вузов.

Предназначены для аспирантов, занимающихся по следующим направлениям подготовки: 01.06.01 «Математика и механика»; 03.06.01 «Физика и астрономия»; 04.06.01 «Химические науки»; 06.06.01 «Биологические науки»; 09.06.01 «Информатика и вычислительная техника»; 10.06.01 «Информационная безопасность»; 30.06.01 «Фундаментальная медицина»; 31.06.01 «Клиническая медицина»; 32.06.01 «Медико-профилактическое дело»; 37.06.01 «Психологические науки»; 38.06.01 «Экономика»; 40.06.01 «Юриспруденция»; 44.06.01 «Образование и педагогические науки»; 45.06.01 «Языкознание и литературоведение»; 46.06.01 «Исторические науки и археология»; 47.06.01 «Философия, этика и религиоведение»; 49.06.01 «Физическая культура и спорт».

УДК 378
ББК 74.58

© Рассказов Ф.Д., 2016
© БУ ВО «Сургутский государственный университет», 2016

ОГЛАВЛЕНИЕ

Введение	4
Лекция 1. Характеристика методологии диссертационного исследования	7
Лекция 2. Методология науки	7
Лекция 3. Организация диссертационного исследования и основы методологии	8
Лекция 4. Анализ диссертационного исследования и обоснование результатов	9
Практическая работа 1. Характеристика методологии диссертационного исследования	10
Практическая работа 2. Методология науки	10
Практическая работа 3. Организация диссертационного исследования и основы методологии	11
Практическая работа 4. Анализ диссертационного исследования и обоснование результатов	11
Контрольная работа	11
Задание на написание контрольной работы аспирантами	13
Список литературы	19

ВВЕДЕНИЕ

Учебно-методические рекомендации включают в себя необходимую информацию для квалифицированной деятельности аспиранта по подготовке кандидатской диссертации по направлению подготовки «Образование и педагогические науки». Рекомендации раскрывают источники основных понятий, вопросы и содержание подготовки кандидатской диссертации. Они помогут аспиранту методически грамотно организовать свою деятельность по выбору темы, ее разработке, оформлению, подготовке к защите и собственно защите кандидатской диссертации, а научному руководителю обеспечить руководство ходом подготовки диссертации и качество выпускных научно-квалификационных работ. Приведены литературные источники методических основ наиболее важных требований, предъявляемых к научному уровню кандидатских диссертаций, и практические советы по их оформлению.

Учитывая, что кандидатская диссертация выступает научно-квалификационной работой выпускника направления подготовки «Образование и педагогические науки», основы теоретико-методологического исследования взяты из научно-методических рекомендаций, предъявляемых к соответствующим диссертациям. В частности, характеристика основных компонентов научного аппарата кандидатской диссертации, их сущность и содержание раскрыты, опираясь на издание, рекомендованное Высшей аттестационной комиссией Министерства образования и науки РФ. Требования, предъявляемые к диссертациям на соискание ученой степени кандидата наук, намного выше, чем к магистерской диссертации.

Учебно-методические рекомендации позволяют наиболее точно выделить основные условия к научному аппарату кандидатской диссертации, более предметно и грамотно ориентировать аспиранта на осмысление существа исследовательской работы, которая определяет перспективы научного исследования и последующей научной деятельности на уровне диссертации.

Предназначено для аспирантов направления подготовки «Образование и педагогические науки» и их научных руководителей.

Компетенции обучающегося, формируемые в результате освоения дисциплины:

- способность к критическому анализу и оценке современных научных достижений;

- генерирование новых идей при решении исследовательских и практических задач, в том числе в междисциплинарных областях (УК-1);

- способность проектировать и осуществлять комплексные исследования, в том числе междисциплинарные, на основе целостного системного научного мировоззрения с использованием знаний в области истории и философии науки (УК-2);

- готовность участвовать в работе российских и международных исследовательских коллективов по решению научных и научно-образовательных задач (УК-3).

В результате освоения дисциплины обучающийся должен:

1. Знать:

- методы критического анализа и оценки современных научных достижений, а также методы генерирования новых идей при решении исследовательских и практических задач, в том числе в междисциплинарных областях;

- методы научно-исследовательской деятельности;

- основные концепции современной философии науки, основные стадии эволюции науки, функции и основания научной картины мира;

- особенности представления результатов научной деятельности в устной и письменной форме при работе в российских и международных исследовательских коллективах.

2. Уметь:

- анализировать альтернативные варианты решения исследовательских и практических задач, а также оценивать потенциальные выигрыши/проигрыши реализации;

- при решении исследовательских и практических задач генерировать новые идеи, поддающиеся операционализации исходя из наличных ресурсов и ограничений;

- осуществлять личностный выбор в процессе работы в российских и международных исследовательских коллективах, оценивать последствия принятого решения и нести за него ответственность перед собой, коллегами и обществом;

- использовать положения и категории философии науки для оценивания и анализа различных фактов и явлений;

- следовать нормам, принятым в научном общении при работе в российских и международных исследовательских коллективах, с целью решения научных и научно-образовательных задач;

- осуществлять личностный выбор в процессе работы в российских и международных исследовательских коллективах, оценивать последствия принятого решения и нести за него ответственность перед собой, коллегами и обществом.

3. Владеть:

- навыками анализа методологических проблем, возникающих при решении исследовательских и практических задач, в том числе в междисциплинарных областях;

- навыками анализа основных мировоззренческих и методологических проблем, в том числе междисциплинарного характера, возникающих в науке на современном этапе ее развития;

- технологиями планирования профессиональной деятельности в сфере научных исследований;

- навыками анализа основных мировоззренческих и методологических проблем, в том числе междисциплинарного характера, возникающих при работе по решению научных и научно-образовательных задач в российских или международных исследовательских коллективах.

Лекция 1

ХАРАКТЕРИСТИКА МЕТОДОЛОГИИ ДИССЕРТАЦИОННОГО ИССЛЕДОВАНИЯ

Цель лекции: познакомить аспирантов с историей становления методологии диссертационных исследований. Раскрыть содержание структурных элементов исследовательской работы.

Учебные вопросы:

1. История становления методологии диссертационных исследований.
2. Выбор и постановка научных проблем.
3. Направления, концепции и системы научного знания.
4. Логическая структура исследования: тема, научная проблема, объект и предмет, цель, задачи исследования, научная новизна, практическая ценность.

Вопросы для самостоятельной проверки знаний по лекции:

1. Проанализируйте историю становления методологии диссертационных исследований с целью выявления отличительных признаков целеполагания.
2. Определите проблему исследования. Раскройте на примере значение правильной и четкой формулировки задачи научного исследования.
3. Назовите основные направления, концепции и области системы современного научного знания.
4. Дайте характеристику содержания основных компонентов научного исследования: тема, научная проблема, объект и предмет, цель, задачи исследования, научная новизна, практическая ценность.

Лекция 2

МЕТОДОЛОГИЯ НАУКИ

Цель лекции: раскрыть сущность методологии науки, средств и методов научного исследования.

Учебные вопросы:

1. Характеристика научной деятельности. Принципы научного познания. Критерии и нормы научного познания.

2. Научная проблема исследования. Возникновение проблемы как выражение несоответствия в развитии научного знания. Решение проблем и прогресс научного знания. Постановка и разработка научных проблем в гуманитарных науках.

3. Средства научного исследования: материальные, информационные, математические, логические, языковые.

4. Методы научного исследования: теоретические, эмпирические. Методы анализа, классификации и построения теорий. Методы и функции научного объяснения. Методы и функции понимания. Методы предвидения и прогнозирования.

Вопросы для самостоятельной проверки знаний по лекции:

1. Раскройте особенности и принципы научной деятельности.
2. Назовите отличительные признаки научных проблем в гуманитарных науках.

3. Раскройте содержание средств научного исследования: материальных, информационных, математических, логических, языковых.

4. Охарактеризуйте методы научного исследования: теоретические, эмпирические. Методы анализа, классификации и построения теорий. Методы и функции научного объяснения. Методы и функции понимания. Методы предвидения и прогнозирования.

Лекция 3

ОРГАНИЗАЦИЯ ДИССЕРТАЦИОННОГО ИССЛЕДОВАНИЯ И ОСНОВЫ МЕТОДОЛОГИИ

Цель лекции: раскрыть логическую структуру научного исследования, особенности каждого этапа выполнения научно-исследовательской работы, показать практическое использование современных информационных технологий при поиске и изучении литературных источников и обработке результатов.

Учебные вопросы:

1. Логическая структура исследования. Основные этапы выполнения научно-исследовательской работы.

2. Идея, замысел и гипотеза исследования как теоретическое ядро исследования.

3. Ознакомление с методикой поиска, оформления и разработки научных исследований.

4. Использование современных информационных технологий при поиске и изучении литературных источников и обработке результатов.

Вопросы для самостоятельной проверки знаний по лекции:

1. Дайте характеристику основных этапов выполнения научно-исследовательской работы.
2. Раскройте сущность следующих структурных компонентов научного исследования: объект, предмет, цель и задачи научного исследования.
3. Что нового появилось среди современных информационных технологий при поиске и изучении литературных источников и обработке результатов?
4. Какая роль отводится критериям успешности исследовательского поиска и мониторингу процесса и результатов исследования?

Лекция 4

АНАЛИЗ ДИССЕРТАЦИОННОГО ИССЛЕДОВАНИЯ И ОБОСНОВАНИЕ РЕЗУЛЬТАТОВ

Цель лекции: раскрыть особенности последовательности сбора материала и написания работы, познакомить с требованиями к оформлению результатов исследования.

Учебные вопросы:

1. Обработка и интерпретация научных данных.
2. Оформление результатов научного поиска. Требования к отчету по научной работе.
3. Этические и эстетические основания методологии научного исследования.
4. Выступление с научным докладом.
5. Оформление списка литературы в соответствии с требованиями ГОСТа.

Вопросы для самостоятельной проверки знаний по лекции:

1. Раскройте способы обработки и интерпретации научных данных.
2. Какие требования предъявляются к отчету по научной работе?

3. Раскройте этические и эстетические основания методологии научного исследования.

4. Изучите требования ГОСТа при оформлении списка литературы диссертационного исследования.

Практическая работа 1

ХАРАКТЕРИСТИКА МЕТОДОЛОГИИ ДИССЕРТАЦИОННОГО ИССЛЕДОВАНИЯ

Цель работы: углубить и систематизировать знание структурных элементов научно-исследовательской работы.

Учебные вопросы:

1. Заслушать и обсудить рефераты на темы: «Направления научного знания», «Концепции научного знания», «Системы научного знания».

2. Определите структурные элементы своей исследовательской работы: тема, научная проблема, объект и предмет, цель, задачи исследования, научная новизна, практическая ценность.

3. Сделайте подборку периодических изданий, рекомендованных ВАК, по направленности своей подготовки.

Практическая работа 2

МЕТОДОЛОГИЯ НАУКИ

Цель работы: углубить и систематизировать знание о средствах и методах научного исследования.

Учебные вопросы:

1. Заслушать и обсудить доклад на тему: «Характеристика научной деятельности», «Особенности научной деятельности», «Принципы научного познания».

2. Заслушать обзор литературных источников и обсудить предложенные методы исследования.

Практическая работа 3

ОРГАНИЗАЦИЯ ДИССЕРТАЦИОННОГО ИССЛЕДОВАНИЯ И ОСНОВЫ МЕТОДОЛОГИИ

Цель работы: раскрыть, систематизировать понимание особенностей каждого этапа выполнения научно-исследовательской работы.

Учебные вопросы:

1. Заслушать и обсудить сообщение на тему: «Истинность и достоверность научного знания», «Авторское право».
2. Обосновать теоретические методы по проблеме диссертационного исследования.
3. Обосновать эмпирические методы по проблеме диссертационного исследования.

Практическая работа 4

АНАЛИЗ ДИССЕРТАЦИОННОГО ИССЛЕДОВАНИЯ И ОБОСНОВАНИЕ РЕЗУЛЬТАТОВ

Цель работы: показать последовательность сбора материала и написания работы на практическом примере, оформления результатов исследования.

Учебные вопросы:

1. Работа с периодическими изданиями, рекомендованными ВАК, по направленности подготовки.
2. Сбор материала и составление программы диссертационного исследования.
3. Оформление научного доклада по тематике исследования.
4. Обсуждение плана и содержания контрольной работы по предполагаемому научному исследованию.

КОНТРОЛЬНАЯ РАБОТА

Контрольная работа – сокращенное объективное изложение содержания документа с основными фактографическими данными и выводами.

Контрольная работа представляет собой один из этапов научно-исследовательской работы студентов. Целью написания контрольных работ является привитие аспирантам навыков самостоятельной работы с информационными ресурсами с тем, чтобы на основе их анализа и обобщения аспиранты могли делать собственные выводы теоретического и практического характера, обосновывая их соответствующим образом.

Композиция контрольных работ может быть:

- конспективной, когда ее построение полностью соответствует структуре контрольной работы и отражает все или основные рубрики (разделы, главы, параграфы и т.д.);

- фрагментной, когда рассматриваются только ее отдельные части (обычно таким образом реферируются большие по объему и многопроблемные источники);

- аналитической, когда содержание контрольной работы раскрывается вне связи с ее структурой; в этом случае составляется план, в соответствии с которым и излагается содержание.

Лаконичное изложение в контрольной работе мыслей автора первоисточника не допускает описания собственной позиции автора контрольной работы по рассматриваемому вопросу. Он может лишь выразить согласие или несогласие с положениями первоисточника, разъяснить отдельные использованные в первоисточнике термины.

Для того чтобы подготовить качественную контрольную работу, стоит придерживаться следующих правил:

- просмотреть все возможные источники информации;

- в соответствии с целью контрольной работы выписать из каждого источника информации главную мысль, т.е. определенные положения и аргументирующие их доказательства;

- сгруппировать в обобщения однородные факты;

- систематизировать цифровые данные;

- сократить отдельные предложения за счет избыточной информации;

- соединить выписанный материал в единый текст;

- прочитать текст, план к нему и отметить пункты плана, которые не раскрыты в контрольной работе.

Объем контрольной работы должен составлять 10–12 машинописных листов, количество использованных источников – не менее 5.

ЗАДАНИЕ НА НАПИСАНИЕ КОНТРОЛЬНОЙ РАБОТЫ АСПИРАНТАМИ

Составить методологию педагогического исследования

Любая научная работа начинается с выбора объектной области исследования, т.е. той сферы действительности (в нашем случае – педагогической), в которой накопились важные, требующие разрешения проблемы, затруднения, противоречия. В образовательной системе в качестве таких сфер выступают: воспитание; учебный процесс высшей школы; процесс непрерывного образования и др.

Следующий шаг – определение темы исследования. Тема должна содержать проблему, следовательно, для сознательного определения и тем более ее уточнения необходимо выявление исследовательской проблемы.

Заключенное в проблеме противоречие должно прямо или косвенно найти отражение в теме, формулировка которой одновременно фиксирует и определенный этап уточнения и локализации (ограничения рамок) проблемы.

Затем необходимо обосновать актуальность темы исследования, где следует отразить ваши длительные непростые поиски, как вы к этому пришли, почему это действительно интересно, доказать, что это новое научное знание, необходимое для образовательной практики. Необходимо обратить внимание на то, что чаще всего обосновывается актуальность направления исследования как целой области, а не конкретной выбранной темы, т.е. что именно данная тема, а не какая-либо иная из этого направления актуальна.

Затем формируется противоречие. Научные теории развиваются в результате раскрытия и разрешения противоречий, обнаруживающихся в предшествующих теориях или практической деятельности людей.

От формулировки научной проблемы и доказательства того, что та часть этой проблемы, которая является темой данной диссертационной работы, еще не получила своей разработки и освещения в специальной литературе, логично перейти к формулировке цели предпринимаемого исследования, а также указать на конкретные задачи, которые предстоит решить в соответствии с этой целью. Это делается в форме перечисления (изучить.., описать.., установить.., выявить.., вывести формулу и т.п.).

Цель исследования – это то, что вы в самом общем виде должны или, точнее, намерены достигнуть в итоге своей работы. Цель

должна определяться как некоторый замысел исследования, вытекающий из проблемы и сформулированный в самых общих чертах. Цель исследования в работах по педагогике обычно формулируется в самом обобщенном, сжатом виде как научный результат, который должен быть получен в итоге исследования.

Обязательным элементом введения является формулировка объекта и предмета исследования. *Объект* – это процесс или явление, порождающие проблемную ситуацию и избранные для изучения. *Предмет* – это то, что находится в границах объекта.

Объект в гносеологии (теории познания) – это то, что противостоит познающему субъекту в его познавательной деятельности. Это та часть практики или научного знания, с которой исследователь имеет дело.

Объект исследования в педагогике и психологии – это некий процесс, некоторое явление, которое существует независимо от субъекта познания и на которое обращено внимание исследователя, например, на процесс развития субъектов воспитывающих отношений, на процесс становления новой образовательной системы, на эффективность определенной технологии.

Предмет исследования – это та сторона, тот аспект, та точка зрения, проекция, с которой исследователь познает целостный объект, выделяя при этом главные наиболее существенные признаки объекта. Один и тот же объект может быть предметом разных исследований или даже целых научных направлений. Так, объект «учебный процесс» может изучаться педагогами, методистами, психологами, физиологами и так далее, но предметы исследования у всех будут разные. Важно отметить, что предмет исследования чаще всего либо совпадает с его темой, либо они очень близки по звучанию.

Объект и предмет исследования как категория научного процесса соотносятся между собой как общее и частное. В объекте выделяется та его часть, которая служит предметом исследования. Именно на него и направлено основное внимание диссертанта, так как предмет исследования определяет тему диссертационной работы, которая обозначается на титульном листе как ее заглавие.

Следующий важнейший момент – построение гипотезы.

Формой предвидения результатов выступает гипотеза – обоснованное предположение о том, как, каким путем, за счет чего можно получить искомый результат. В форме гипотезы проявляется реальное движение познания к новым, более глубоким обобщениям на основе предвидения.

Гипотеза – это научное предположение, допущение, истинное значение которого неопределенно, т.е. требует доказательства. Главный метод научного знания заключается в выдвижении гипотезы и последующей ее экспериментальной, а подчас и теоретической проверке, которая либо подтверждает гипотезу и она становится фактом, концепцией, теорией, либо опровергает, тогда строится новая гипотеза и т.д.

Для выдвижения гипотезы необходимы не только тщательное изучение состояния дела, научная компетентность, но и осуществление хотя бы части диагностического обследования на основе опросов, анкет, тестирования и других методов, используемых в педагогике и психологии.

Сформулированные цель и гипотеза исследования логически определяют его задачи. Под *задачей в гносеологии* (науке о познании) понимается данная в определенных конкретных условиях цель деятельности. Таким образом, задачи исследования выступают как частные, сравнительно самостоятельные цели исследования в конкретных условиях проверки сформулированной гипотезы.

Формулировки данных задач необходимо делать более тщательно, поскольку описание их решения должно составить содержание глав диссертационной работы. Это важно также и потому, что заголовки таких глав рождаются именно из формулировок задач предпринимаемого исследования.

Задача представляет собой звено, шаг, этап достижения цели. Задача – это цель преобразования конкретной ситуации или, иными словами, ситуация, требующая своего преобразования для достижения определенной цели. Задача всегда содержит известное (обозначение условий ситуации) и неизвестное, искомое, требуемое, рассчитанное на совершение определенных действий, приложение усилий для продвижения к цели, для разрешения поставленной проблемы.

Раздел «Новизна исследования» строится в формулировках: разработаны (например, основы чего-то); раскрыты (допустим, состав и структура чего-либо); обоснованы (положения о том-то); определены (педагогические условия чего-то); выявлены (совокупность чего-то); установлены (критерии...) и т.д.

Научная новизна применительно к самой диссертации – это признак, наличие которого дает право на использование понятия «впервые» при характеристике полученных им результатов и проведенного исследования в целом.

Понятие «впервые» означает в науке факт отсутствия подобных результатов. Впервые может проводиться исследование на оригинальные темы, которые ранее не исследовались в той или иной отрасли научного знания.

Раздел «На защиту выносятся» должен дать ответ на вопрос: «Что вы защищаете?» или «Что является предметом защиты?».

Данный раздел формулируется в перечислении определенных созданных вами конструкций – на защиту выносятся: принципы (совокупность принципов); требования (система требований к чему-либо); обоснование чего-либо; условия (педагогические, дидактические условия, группы условий) осуществления чего-то; содержание обучения чему-то; модель; схема; методы (методические приемы, совокупность методических приемов) чего-то; средства осуществления чего-то; механизм чего-то; процедура осуществления чего-то и т.д.

Эти два раздела «На защиту выносятся» и «Новизна исследования» тесно взаимосвязаны, они говорят об одном и том же, только с разных позиций, в разных аспектах.

В работах принято формулировать еще один раздел аппарата исследования – «Теоретическая значимость». Разделы «Теоретическая значимость» и «Новизна исследования» – это разные аспекты. Образно выражаясь, в разделе «Новизна исследования» должно говориться о том, какой научный «кирпичик» создан вами, а в разделе «Теоретическая значимость» – в какую часть, в какое место «здания» педагогической, методической теории он кладется.

Оценивая практическую значимость выбранной темы, следует знать, что эта значимость зависит от того, какой характер имеет конкретное научное исследование.

Если диссертация будет носить методологический характер, то ее практическая значимость может проявиться в публикации основных результатов исследования в научной печати, в наличии авторских свидетельств, актов о внедрении результатов исследований в практику; апробации результатов исследования на научно-практических конференциях и симпозиумах; в использовании научных разработок в учебном процессе высших и средних учебных заведений.

Если диссертация будет носить методический характер, то ее практическая значимость может проявить себя в наличии научно обоснованной и апробированной в результате экспериментальной работы системы методов и средств совершенствования экономического, технического или социального развития страны. Сюда же от-

носятся исследования по научному обоснованию новых и развитию действующих систем, методов и средств того или иного вида деятельности.

Общие требования к оформлению письменной (контрольной) работы:

1. Письменная научная работа выполняется на одной стороне стандартного листа формата А4 (210 × 297 мм). Допускается предоставлять иллюстрации и таблицы на листах формата А3, А4 × 3, А4 × 4, А2 и А1.

2. Текстовые документы выполняют одним из следующих способов:

- рукописным – в этом случае текст должен быть выполнен аккуратно, четким почерком;

- машинописным, при этом следует выполнять требования ГОСТ 13.1.002-80; «Репрография. Микрография. Документы для съемки. Общие требования и нормы»; шрифт машинки должен быть четким, высотой не менее 2,5 мм, расстояние между строчками 2 интервала (так, чтобы на странице размещалось 28–30 строк);

- с использованием компьютера.

1. Основные правила компьютерного набора:

1) шрифт – Times New Roman;

2) кегль основного шрифта – 14;

3) по краям листа оставляются свободные поля:

- левое – 3 см;

- правое – 1,5 см;

- верхнее – 2 см;

- нижнее – 2 см;

4) красная (первая) строка – 1,25 см;

5) междустрочный интервал – 1,5;

6) сноски сквозные, в тексте в квадратных скобках (например: [2, с. 25]);

7) кавычки в виде «елочек» (например: «Разработка фирменного стиля...»);

8) следует различать тире, тире без пробелов и дефисы (тире – знак препинания, который ставится между отдельными словами; дефис – знак в виде короткой черточки, применяемый для соединения частей сложных слов и обозначения переносов; тире без пробелов служит для обозначения периода, например, 10–15 лет);

9) страницы письменной работы следует нумеровать арабскими цифрами, соблюдая сквозную нумерацию; номер страницы на титульном листе не проставляют; шрифт – Times New Roman; кегль – 14.

2. Интенсивность цвета шрифта должна быть одинаковой на всей странице.

3. Написание текста должно быть четким, качественным. Исправления в тексте допускаются, но они должны быть выполнены аккуратно.

4. Автонумерация в главах не допускается (все набирается вручную).

5. Абзацный отступ и интервал выравнивается по схеме: формат – абзац:

- отступ: слева – 0 см, справа – 0 см;
- интервал: перед – 0 пт, после – 0 пт;
- выравнивание – по ширине;
- уровень – основной текст.

СПИСОК ЛИТЕРАТУРЫ

а) Основная:

1. Аникин, В. М. Диссертация в зеркале автореферата : метод. пособие для аспирантов и соискателей ученой степени естественно-научных специальностей / В. М. Аникин, Д. А. Усанов. – 3-е изд., доп. и перераб. – М. : ИНФРА-М, 2014. – 125 с.

2. Загвязинский, В. И. Методология и методы психолого-педагогического исследования : учеб. пособие для студ. высш. учеб. завед. по спец. : педагогика и психология / В. И. Загвязинский, Р. Атаханов. – 7-е изд., стер. – М. : Академия, 2012. – 206 с.

3. Кузин, Ф. А. Кандидатская диссертация: методика написания, правила оформления и порядок защиты : практ. пособие для аспирантов и соискателей ученой степени / Ф. А. Кузин. – 10-е изд., доп. – М. : Ось-89, 2008. – 223 с.

4. Кузнецов, И. Н. Диссертационные работы. Методика подготовки и оформления [Электронный ресурс] / И. Н. Кузнецов. – Нальчик : Дашков и К, 2012. – 488 с. – Доступ с сайта электронно-библиотечной системы Znanium.com. – Режим доступа : <http://znanium.com/go.php?id=415413>>. – Загл. с экрана.

5. Селетков, С. Г. Теоретические положения диссертационного исследования : монография / С. Г. Селетков. – Ижевск : Изд-во ИжГТУ, 2011. – 344 с.

6. Рузавин, Г. И. Методология научного познания : учеб. пособие для вузов [Электронный ресурс] / Г. И. Рузавин. – М. : ЮНИТИ-ДАНА, 2012. – 287 с. – Доступ с сайта электронно-библиотечной системы Znanium.com. – Режим доступа : <http://www.znanium.com/catalog>. – Загл. с экрана.

б) Дополнительная:

1. Аникин, В. М. Диссертация в зеркале автореферата : метод. пособие для аспирантов и соискателей ученой степени [Электронный ресурс] / В. М. Аникин. – 3-е изд., перераб. и доп. – М. : ИНФРА-М, 2013. – 128 с. – Доступ с сайта электронно-библиотечной системы Znanium.com. – Режим доступа : <http://znanium.com/go.php?id=405567>>. – Загл. с экрана.

2. Ануфриев, А. Ф. Научное исследование : курсовые, дипломные и диссертационные работы / А. Ф. Ануфриев. – М. : Ось-89, 2004. – 111 с.

3. Загвязинский, В. И. Качественные и количественные методы психологических и педагогических исследований : учебник / В. И. Загвязинский ; под ред. В. И. Загвязинского. – М. : Академия, 2013. – 237 с.

4. Зорин, В. А. Методические рекомендации по подготовке магистерской диссертации [Электронный ресурс] / В. А. Зорин. – М. : Изд-во МАДИ (ГТУ) : ИНФРА-М, 2013. – 87 с. – Доступ с сайта электронно-библиотечной системы Znanium.com. – Режим доступа : <http://znanium.com/go.php?id=449243>>. – Загл. с экрана.

5. Кузин, Ф. А. Диссертация. Правила оформления. Порядок защиты : практическое пособие для докторантов, аспирантов и магистрантов / Ф. А. Кузин. – М. : Ось-89, 2000. – 320 с.

6. Новиков, Ю. Н. Подготовка и защита магистерских диссертаций и бакалаврских работ [Электронный ресурс] / Ю. Н. Новиков. – М. : Лань, 2015. – 32 с. – Доступ с сайта электронно-библиотечной системы Лань. – Режим доступа : http://e.lanbook.com/books/element.php?p11_id=64881>. – Загл. с экрана.

7. Новиков, В. К. Методические рекомендации по оформлению диссертаций, порядку проведения предварительной экспертизы и представления к защите [Электронный ресурс] / В. К. Новиков. – М. : Изд-во МГАВТ, 2011. – 88 с. – Доступ с сайта электронно-библиотечной системы Znanium.com. – Режим доступа : <http://test.znanium.com/go.php?id=404130>>. – Загл. с экрана.

8. Новиков, Ю. Н. Подготовка и защита магистерских диссертаций и бакалаврских работ : учеб. пособие / Ю. Н. Новиков. – СПб. : Лань, 2014. – 29 с.

9. Райзберг, Б. А. Диссертация и ученая степень: новые положения о защите и диссертационных советах с авторскими комментариями : (пособие для соискателей) / Б. А. Райзберг. – 11-е изд., доп. и перераб. – М. : ИНФРА-М, 2012. – 251 с.

10. Рассказов, Ф. Д. Современные образовательные технологии : учеб.-метод. пособие / Ф. Д. Рассказов, С. М. Косенок. – Сургут : ИЦ СурГУ, 2012. – 76 с.

11. Резник, С. Д. Докторант вуза: диссертация, подготовка к защите, личная организация : практ. пособие [Электронный ресурс] / С. Д. Резник. – 2-е изд. перераб. и доп. – М. : ИНФРА-М, 2014. – 299 с. – Доступ с сайта электронно-библиотечной системы Znanium.com. – Режим доступа : <http://znanium.com/go.php?id=407060>>. – Загл. с экрана.

12. Рузавин, Г. И. Методология научного познания : учеб. пособие для студ. и аспирантов вузов / Г. И. Рузавин. – М. : ЮНИТИ-ДАНА, 2005. – 287 с.

13. Рузавин, Г. И. Философия науки : учеб. пособие для студ. высш. учеб. заведений [Электронный ресурс] / Г. И. Рузавин. – 2-е изд. – М. : ЮНИТИ, 2012. – 400 с. – Доступ с сайта электронно-библиотечной системы Znanium.com. – Режим доступа : <http://znanium.com/go.php?id=395478>>. – Загл. с экрана.

14. Самойлов, В. Д. Педагогика и психология высшей школы : учебник [Электронный ресурс] / В. Д. Самойлов. – М. : ЮНИТИ-ДАНА, 2013. – 207 с. – Доступ с сайта электронно-библиотечной системы IPRbooks. – Режим доступа : <http://www.iprbookshop.ru/?&accessDenied>. – Загл. с экрана.

15. Самыгин, С. И. Психология и педагогика : учеб. пособие / С. И. Самыгин, Л. Д. Столяренко. – М. : КноРус, 2012. – 474 с.

16. Симонов, В. П. Педагогика и психология высшей школы : учеб. пособие / В. П. Симонов. – М. : Вузовский учебник : ИНФРА-М, 2015. – 319 с.

17. Симонов, В. П. Педагогика и психология высшей школы : учеб. пособие [Электронный ресурс] / В. П. Симонов. – М. : Вузовский учебник : ИНФРА-М, 2015. – 320 с. – Доступ с сайта электронно-библиотечной системы Znanium.com. – Режим доступа : <http://znanium.com/go.php?id=426849>>. – Загл. с экрана.

18. Слостенин, В. А. Психология и педагогика : учеб. пособие для студ. высш. учеб. заведений / В. А. Слостенин, В. П. Каширин. – 8-е изд., стер. – М. : Академия, 2010. – 477 с.

19. Столяренко, А. М. Психология и педагогика [Электронный ресурс] / А. М. Столяренко. – М. : ЮНИТИ-ДАНА, 2012. – 543 с. – Доступ с сайта электронно-библиотечной системы Znanium.com. – Режим доступа : <http://znanium.com/go.php?id=390289>>. – Загл. с экрана.

20. Шарипов, Ф. В. Педагогика и психология высшей школы [Электронный ресурс] / Ф. В. Шарипов. – М. : Логос, 2012. – 448 с. – Доступ с сайта электронно-библиотечной системы Znanium.com. – Режим доступа : <http://znanium.com/go.php?id=469411>>. – Загл. с экрана.

21. Шипилина, Л. А. Методология и методы психолого-педагогических исследований : учеб. пособие для аспирантов и магистрантов по направлению «Педагогика» [Электронный ресурс] / Л. А. Ши-

пилина. – М. : ФЛИНТА, 2011. – 204 с. – Доступ с сайта электронно-библиотечной системы Znanium.com. – Режим доступа : <http://www.znanium.com/catalog>. – Загл. с экрана.

с) Методические указания к практическим занятиям:

1. Новиков, А. М. Методология научного исследования : учеб.-метод. пособие для студ., аспирантов, докторантов / А. М. Новиков, Д. А. Новиков. – 2-е изд. – М. : Либроком, 2013. – 270 с.

2. Рассказов, Ф. Д. Теория и методика организации научно-исследовательской работы : учеб.-метод. пособие / Ф. Д. Рассказов, Э. Ф. Насырова, Н. С. Бирюкова. – Сургут : ИЦ СурГУ, 2011. – 80 с.

д) Интернет-ресурсы:

- *Образовательные (ссылки на официальные сайты):*

1. Министерство образования и науки РФ [Электронный ресурс]. – Режим доступа : <http://mon.gov.ru>. – Загл. с экрана.

2. Федеральное агентство по образованию [Электронный ресурс]. – Режим доступа : <http://www.ed.gov.ru>. – Загл. с экрана.

3. Федеральное агентство по науке и образованию [Электронный ресурс]. – Режим доступа : <http://www.fasi.gov.ru>. – Загл. с экрана.

4. Федеральный портал «Российское образование» [Электронный ресурс]. – Режим доступа : <http://www.edu.ru>. – Загл. с экрана.

5. Федеральная служба по интеллектуальной собственности, патентам и товарным знакам [Электронный ресурс]. – Режим доступа : http://www1.fips.ru/wps/wcm/connect/content_ru/ru. – Загл. с экрана.

6. Российский образовательный правовой портал [Электронный ресурс]. – Режим доступа : <http://www.law.edu.ru>. – Загл. с экрана.

7. Федеральная служба по надзору в сфере образования и науки [Электронный ресурс]. – Режим доступа : <http://old.obrnadzor.gov.ru>. – Загл. с экрана.

8. Информационно-правовой портал «Гарант» [Электронный ресурс]. – Режим доступа : <http://www.garant.ru>. – Загл. с экрана.

9. Справочник аккредитационных вузов России [Электронный ресурс]. – Режим доступа : <http://abitur.nica.ru>. – Загл. с экрана.

10. Федеральный справочник «Образование в России» [Электронный ресурс]. – Режим доступа : <http://federalbook.ru/projects/fso/fso.html>. – Загл. с экрана.

11. Российский общеобразовательный портал [Электронный ресурс]. – Режим доступа : <http://www.school.edu.ru>. – Загл. с экрана.

12. Российский портал открытого образования [Электронный ресурс]. – Режим доступа : <http://www.openet.edu.ru>. – Загл. с экрана.

13. Портал «Социально-гуманитарное и политологическое образование [Электронный ресурс]. – Режим доступа : <http://www.humanities.edu.ru>. – Загл. с экрана.

14. Информационно-образовательный портал «Гуманитарные науки» [Электронный ресурс]. – Режим доступа : <http://www.auditorium.ru>. – Загл. с экрана.

15. Естественно-научный образовательный портал [Электронный ресурс]. – Режим доступа : <http://www.en.edu.ru>. – Загл. с экрана.

- Информационно-библиотечные (ссылки на официальные сайты):

1. Высшее образование в России : науч.-пед. журн. Мин-ва обр. и науки РФ [Электронный ресурс]. – Режим доступа : <http://www.vovt.ru>. – Загл. с экрана.

2. Научная электронная библиотека [Электронный ресурс]. – Режим доступа : <http://www.elibrary.ru>. – Загл. с экрана.

3. Электронная библиотека: библиотека диссертаций [Электронный ресурс]. – Режим доступа : <http://www.diss.rsl.ru>. – Загл. с экрана.

Учебное издание

Рассказов Филипп Дементьевич

МЕТОДОЛОГИЯ
ДИССЕРТАЦИОННОГО ИССЛЕДОВАНИЯ

Учебно-методические рекомендации

Редактор Д.В. Вейраух
Верстка О.Н. Медведковой

Подписано в печать 23.03.2016 г. Формат 60×84/16.
Усл. печ. л. 1,6. Уч.-изд. л. 1,2. Тираж 150. Заказ № 23.

Оригинал-макет подготовлен и отпечатан
в издательском центре СурГУ.
Тел. (3462) 76-30-65, 76-30-66.
(3462) 76-30-67.

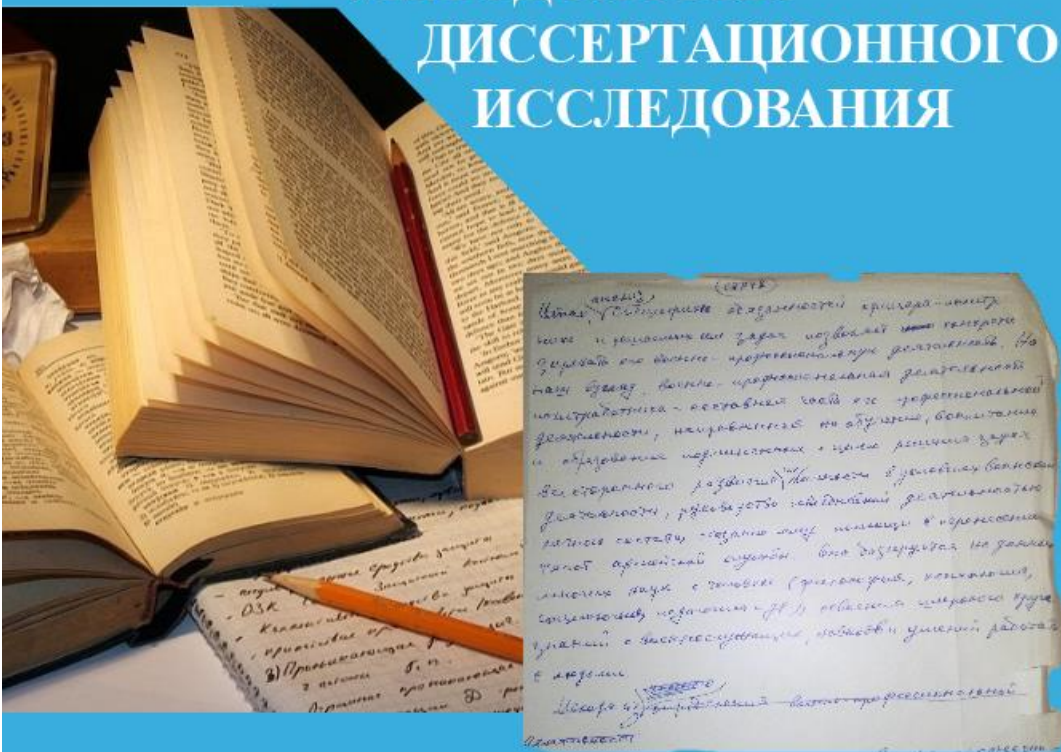
БУ ВО «Сургутский государственный университет»
628400, Россия, Ханты-Мансийский автономный округ,
г. Сургут, пр. Ленина, 1.
Тел. (3462) 76-29-00, факс (3462) 76-29-29.

Бюджетное учреждение высшего образования
Ханты-Мансийского автономного округа – Югры
«Сургутский государственный университет»

Кафедра теории и методики профессионального образования

Ф.Д. Рассказов

МЕТОДОЛОГИЯ ДИССЕРТАЦИОННОГО ИССЛЕДОВАНИЯ



Учебно-методические рекомендации



Рассказов Филипп Дементьевич
доктор педагогических наук,
профессор, академик МАНПО,
член-корреспондент РАЕ,
заслуженный деятель науки
ХМАО – Югры

Читает курсы «Педагогика и психология высшей школы», «Методология и методы психолого-педагогического исследования», «Современные педагогические технологии», «Теория и методика профессионального образования», «Методология диссертационного исследования» с использованием разработанных модулей более 15 лет.

Автор более 90 научных трудов. Область научных интересов – высшая школа в современном мире, проблемы профессионального образования и воспитания в новой эпохе.

Является основателем научной школы: «Инновационные технологии региональной системы непрерывного профессионально-педагогического образования».



**БЮДЖЕТНОЕ УЧРЕЖДЕНИЕ ВЫСШЕГО ОБРАЗОВАНИЯ
Ханты-Мансийского автономного округа - Югры
«Сургутский государственный университет»**

Кафедра экономической теории

С.П. Подустов

ЭКОНОМИЧЕСКАЯ ТЕОРИЯ

Методическое пособие
для аспирантов направления 38.06.01 «Экономика»

Сургут
2015

УДК 330.101 (072)
ББК 65.01 (072)
П 447

Печатается по решению
кафедры экономической теории СурГУ

Рецензент:
доктор экономических наук, профессор Л.В. Зубарева

Подустов. С. П.

Экономическая теория : методическое пособие для
аспирантов направления 38.06.01 «Экономика» / С. П. Подустов ;
Сургут. гос. ун-т ХМАО – Югры. – Сургут, 2015. – 28 с.

Методическое пособие соответствует государственному образовательному стандарту дисциплины «Экономическая теория» направления подготовки 38.06.01 «Экономика» (уровень подготовки кадров высшей квалификации).

Рассмотрены цели освоения, место дисциплины в структуре ОП ВО, компетенции обучающегося, формируемые в результате освоения дисциплины, структура и содержание дисциплины. Представлены вопросы для подготовки к зачету, список литературы. Главное внимание уделено контрольным заданиям и материалам, необходимым для оценки знаний, умений, навыков и опыта деятельности, характеризующих этапы формирования компетенций, заданиям для самостоятельной работы аспиранта.

Предназначено для аспирантов 2 курса Института экономики и управления, изучающих дисциплину «Экономическая теория».

© Подустов С.П., 2015
© БУ ВО «Сургутский государственный
университет ХМАО – Югры», 2015

ОГЛАВЛЕНИЕ

1	Цели освоения дисциплины	4
2	Место дисциплины в структуре ОП ВО	4
3	Компетенции обучающегося, формируемые в результате освоения дисциплины	4
4	Структура и содержание дисциплины	5
5	Образовательные технологии, применяемые при освоении дисциплины	10
6	Контрольные задания и материалы, необходимые для оценки знаний, умений, навыков и (или) опыта деятельности, характеризующих этапы формирования компетенций	11
7	Задания для самостоятельной работы аспиранта	17
8	Вопросы для подготовки к зачету	21
9	Список литературы	26

1. ЦЕЛИ ОСВОЕНИЯ ДИСЦИПЛИНЫ

Настоящая программа курса экономической теории предназначена для аспирантов, проводящих научные исследования по специальности 08.00.01 – Экономическая теория. «Экономическая теория» является дисциплиной специальности, а ее освоение есть неотъемлемая составная часть подготовки научных кадров высокой квалификации.

Цель специальности 08.00.01 – Экономическая теория состоит в исследовании методологических и теоретических проблем, связанных с выявлением устойчивых, повторяющихся связей в социально-экономических процессах, их структурных характеристик, закономерностей функционирования и тенденций развития экономических отношений, объяснением на этой основе существующих фактов и феноменов социально-экономической жизни, пониманием и предвидением хозяйственно-политических событий.

2. МЕСТО ДИСЦИПЛИНЫ В СТРУКТУРЕ ОП ВО

Дисциплина «Экономическая теория» занимает место Б1.В.ОД.6, и относится к циклу Б1.В Вариативная часть. Обязательные дисциплины отрасли, науки и научной специальности. Для изучения дисциплины необходимы углубленные знания в области математики, философии, микроэкономики, макроэкономики, истории экономической мысли, и других общественных наук.

3. КОМПЕТЕНЦИИ ОБУЧАЮЩЕГОСЯ, ФОРМИРУЕМЫЕ В РЕЗУЛЬТАТЕ ОСВОЕНИЯ ДИСЦИПЛИНЫ

Формируемые компетенции:

В результате освоения дисциплины обучающийся должен:

УК – универсальные компетенции:

способностью к критическому анализу и оценке современных научных достижений, генерированию новых идей при решении исследовательских и практических задач, в том числе в междисциплинарных областях (УК-1);

ОПК – общепрофессиональные компетенции:

способностью самостоятельно осуществлять научно-исследовательскую деятельность в соответствующей профессиональной области с использованием современных методов исследования и информационно-коммуникационных технологий (ОПК-1);

В результате изучения дисциплины аспирант должен:

1. Знать:

- основные экономические концепции;

- основной теоретический вклад выдающихся учёных прошлого и современности в развитии экономической науки;

- и понимать взаимосвязь экономической теории и экономической политики.

2. **Уметь:** - проводить сравнительный анализ основных школ экономической мысли;

- применять фундаментальные теоретические положения для анализа современных тенденций и оценки перспектив экономического развития;

- проводить критический анализ экономической политики на микро – и макроуровнях;

- формулировать предложения по повышению экономической эффективности деятельности хозяйствующих субъектов микро- и макроуровней

3. **Владеть:-** основными методологическими приёмами и инструментами экономических исследований;

-методологией экономической теории и экономических принципов мышления;

- категориальным аппаратом и понимать сущность и механизм действия экономических законов.

4. СТРУКТУРА И СОДЕРЖАНИЕ ДИСЦИПЛИНЫ

4.1. Общая трудоемкость дисциплины составляет 2 зачетных единиц, 72 часа.

4.1. Общая трудоемкость дисциплины составляет _____ зачетных единиц, _____ часов.

№ п/п	Разделы (или темы) дисциплины	Семестр	Неделя семестра	Виды учебной работы, включая самостоятельную работу обучающихся и трудоемкость (в часах)				Формы текущего контроля успеваемости (по неделям семестра) Форма промежуточной аттестации (по семестрам)
				лекционные занятия	практические занятия	лабораторные работы	самостоятельная работа	
1	Модуль 1 Политическая экономия. Введение в теорию рынка			2 час.	4 час.		10 час.	Зачет
2	Модуль 2			4 час.	6 час.		20 час.	Зачет

	Микроэкономический анализ в экономической теории							
3	Модуль 3 Макроэкономический анализ в экономической теории			2 час.	4 час.		20 час.	Зачет
	Итого			8 часов.	14 часов.		50 часа.	

4.2.

Разделы (или темы) дисциплины	Коды компетенций	Общее количество компетенций
1. Модуль 1 Политическая экономия. Введение в теорию рынка	(УК-1); (ОПК-1);	2
2. Модуль 2 Микроэкономический анализ в экономической теории	(УК-1); (ОПК-1);	2
3. Модуль 3 Макроэкономический анализ в экономической теории	(УК-1); ОПК-1);	2

4.3. Содержание разделов дисциплины:

№ п/п	Разделы и (или) темы дисциплины	Темы лекционных занятий и их содержание	Темы практических занятий и их содержание	Темы лабораторных работ и их содержание	Виды и содержание самостоятельной работы
1	1. Политическая экономия. Введение в теорию рынка	Тема 1. Предмет экономической теории. Производительные силы и способ производства.	Целостность производства, распределения, обмена и потребления. Потребности и ресурсы. Экономический выбор. Соотношение материального и нематериального в экономических отношениях.		Производительные силы. Технологический выбор в экономике. Кривая производственных возможностей. Этапы развития производительных сил. Технологический способ производства. Место и роль человека в экономике. Целевая функция экономической деятельности человека и ее экономические и внеэкономические факторы.
2		Тема 2. Основы теории рыночной системы экономики.	Типология рынка. Свободный рынок, или система совершенной конкуренции. Основные характеристики совершенной конкуренции. Деформированные рынки, или система несовершенной конкуренции. Конкуренция и монополия. Четыре основные рыночные структуры: совершенная конкуренция, монополия, монополистическая конкуренция, олигополия. Рынок производителя и рынок потребителя.		Рынок как саморегулируемая система. Функции рынка. Простая модель рынка: кругооборот потоков продуктов, доходов и ресурсов. Домохозяйства и предприятия (фирмы) как основные субъекты рыночной системы. Рынок товаров и услуг. Рынок ресурсов и его составляющие: рынок рабочей силы, рынок инвестиционных товаров (средств производства).

3	2. Микроэкономический анализ в экономической теории	Тема 3. Теория спроса и предложения.	Рыночный механизм и его элементы: цена, спрос, предложение. Цены в рыночном механизме: цена производства (предельные затраты) и рыночная цена. Функции цены. Спрос как экономическая категория. Кривая спроса. Закон спроса. Детерминанты (неценовые факторы) спроса.		Предложение как экономическая категория. Кривая предложения. Закон предложения. Детерминанты предложения. Эластичность спроса и предложения и его практическое применение. Факторы эластичности. Показатели эластичности. Закон спроса и предложения.
4		Тема 4. Теории поведения производителя.	Место и функциональное назначение потребителя в рыночной экономике. Приоритет потребителя. Рациональность - основной принцип поведения потребителя. Содержание и значение этого принципа.		Потребительский выбор. Субъективные и объективные факторы, определяющие потребительский выбор: максимизация совокупной полезности; система предпочтений в отношении товаров и услуг; влияние уровня и динамики доходов и цен на поведение потребителя. Равновесие потребителя.
5		Тема 5. Особенности поведения фирмы в различных рыночных структурах.	Теория конкуренции и антимонопольные регулирования. Совершенная конкуренция как идеальная модель рынка. Признаки чистой монополии. Монопольная власть и ее измерение. Кривая спроса и кривая предельного дохода.		Зависимость предельного дохода от эластичности спроса по цене. Определение равновесной цены и объема производства при стремлении монополии к максимизации прибыли. Критерии закрытия.
6	3. Макроэкономический анализ в экономической	Тема 6. Макроэкономический	Дж.М.Кейнс и функция потребления.		Теория мультипликатора с единичным начальным

	теории	анализ: потребление, сбережения, инвестиции.	Взаимозависимости: доход - потребление и доход - сбережение. Средняя и предельная склонность к потреблению и сбережению. Инвестиции и факторы, определяющие уровень чистых расходов на инвестиции.		импульсом. Теория мультипликационного механизма с постоянно возобновляемым импульсом. Мультипликатор в открытой экономике. Парадокс бережливости. Эффект акселератора и механизм экономического цикла.
7		Тема 7. Макроэкономическое неравновесие: теории циклов и кризисов.	Экономическая динамика и ее типы. Циклический характер развития современной экономики. Виды циклов. Марксистское объяснение причин кризисов. Кейнсианская трактовка цикличности производства.		Влияние инфляции на распределение дохода, эффективность производства, предпринимательскую активность. Экономические издержки инфляции. Нарушение экономически рационального целеполагания и Парето – оптимального распределения ресурсов. Антиинфляционная политика: правила, виды, эффективность.
8		Тема 8. Теории денежной политики государства.	Теория денег. Деньги: традиционное и современное понимание природы, сущности, функций и форм. Денежная масса и ее структура, денежные агрегаты. Денежный рынок.		Равновесие на рынке денег и факторы его нарушения. Монетарная политика: инструменты, направления, эффективность. Взаимосвязь денежной и фискальной политики. Влияние денежной и фискальной политики на совокупный доход в открытой экономике: модель Манделла-Флеминга.

5. ОБРАЗОВАТЕЛЬНЫЕ ТЕХНОЛОГИИ, ПРИМЕНЯЕМЫЕ ПРИ ОСВОЕНИИ ДИСЦИПЛИНЫ

При реализации программы дисциплины используются различные образовательные технологии. Лекционные занятия проводятся с разбором конкретных ситуаций с использованием ПК и компьютерного проектора. Используется проблемный метод изложения лекционного материала.

Итоговой формой контроля является зачет, который выставляется в том случае, если аспирант: глубоко и прочно усвоил программный материал, исчерпывающе, последовательно, четко и логически стройно его излагает, умеет тесно увязывать теорию с практикой, свободно справляется с задачами, вопросами и другими видами применения знаний, причем не затрудняется с ответом при видоизменении заданий, использует в ответе материал дополнительной литературы, правильно обосновывает принятое решение, владеет разносторонними навыками и приемами выполнения практических задач.

Используемые образовательные технологии и методы направлены на повышение качества подготовки путем развития у обучающихся способностей к самообразованию и нацелены на активацию и реализацию личностного потенциала. Предусмотрено использование в учебном процессе активных (лекции - 80%, семинарские занятия – 80%) и интерактивных форм (лекции – 20%, семинарские занятия – 20%) проведения занятий в сочетании с внеаудиторной работой.

Эффективность применения интерактивных форм обучения обеспечивается реализацией следующих условий:

- создание диалогического пространства в организации учебного процесса аспиранта;
- использование принципов социально-психологического обучения в научной деятельности;
- формирование психологической готовности преподавателей к использованию интерактивных форм обучения, направленных на развитие внутренней активности аспирантов.

6. КОНТРОЛЬНЫЕ ЗАДАНИЯ ИЛИ ИНЫЕ МАТЕРИАЛЫ, НЕОБХОДИМЫЕ ДЛЯ ОЦЕНКИ ЗНАНИЙ, УМЕНИЙ, НАВЫКОВ И ОПЫТА ДЕЯТЕЛЬНОСТИ, ХАРАКТЕРИЗУЮЩИХ ЭТАПЫ ФОРМИРОВАНИЯ КОМПЕТЕНЦИЙ

Компетенция УК-1 «Способностью к критическому анализу и оценке современных научных достижений, генерированию новых идей при решении исследовательских и практических задач, в том числе в междисциплинарных областях»

Компетенция ОПК-1 «Способностью самостоятельно осуществлять научно-исследовательскую деятельность в соответствующей профессиональной области с использованием современных методов исследования и информационно-коммуникационных технологий»

Ответить на следующие вопросы:

1. Структура и закономерности развития экономических отношений. Соотношение материального и нематериального в экономических отношениях. Производительные силы: структура, закономерности и формы развития. Место и роль человека в экономике. Мотивация и целевая функция экономической деятельности человека. Внеэкономические факторы в мотивации экономической деятельности.
2. Способ производства как социально-экономическая и технико-производственная целостность. Индивидуальное и общественное производство и воспроизводство в структуре способа производства. Воспроизводство общественного и индивидуального капитала. Эффективность общественного производства.
3. Факторы трансформации способов производства. Влияние технологических укладов на процессы формирования и функционирования экономических структур.
4. Способы и критерии типологизации экономических систем. Формационные и цивилизационные подходы к исследованию экономических систем. Факторы и закономерности эволюции экономических систем. Индустриальная и постиндустриальная системы. Теории «информационной», «постиндустриальной» экономики и «экономики, основанной на знании».
5. Смешанные экономические системы: структура, виды, историческое место. Универсальное и национально-специфическое в экономических системах. Национально-государственные экономические системы. Роль и функции государства и гражданского общества в функционировании экономических систем. Теория государственного (общественного) сектора в экономике. Формирование экономической политики (стратегии) государства.
6. Гуманизация экономического роста. Социальная подсистема экономики: элементы и отношения. Экономическая система и хозяйственный механизм.

7. Закономерности глобализации мировой экономики и ее воздействие на функционирование национально-государственных систем. Теоретическая проблема экономической безопасности.
8. Национальное богатство как результат экономической деятельности общества. Состав, структура и динамика национального богатства.
9. Теория потребительского спроса. Спрос, предложение, рыночное равновесие. Сравнительная статика рынка. Динамическое равновесие. Эластичность спроса и предложения: содержание, виды, практическое применение. Поведение потребителя в рыночной экономике: постановка проблемы и основные предпосылки анализа. Государственное регулирование рынка.
10. Теория фирмы. Фирма и рынок как типы организации экономического обмена в обществе. Фирма в рыночной экономике: основные типы, соотношение права собственности и контроля, целевая функция. Неоклассическая теория фирмы. Факторы производства и производственная функция. Производительность факторов производства и научно-технический прогресс. Выбор производственной технологии и принцип наименьших затрат. Концепция X-эффективности. Доход фирмы и ее издержки. Издержки кратко- и долгосрочного периодов. Равновесие (оптимум) фирмы в кратко- и долгосрочном периодах. Неинституциональная теория фирмы: предпосылки анализа. Значение трансакционных издержек.
11. Теория организации рынков. Рыночная структура: понятие и определяющие признаки. Классификация рыночных структур. Концентрация и централизация капитала и производства. Слияния и поглощения. Диверсификация. Интеграционные процессы на отдельных рынках.
12. Теория конкуренции и антимонопольного регулирования. Совершенная конкуренция как идеальная модель рынка и способ анализа реальных рыночных структур. Монополия: понятие, условия существования, факторы монопольной власти. Виды монополий. Монопольная власть и ее измерение. Ценовая дискриминация. Естественная монополия и дилемма ее регулирования. Неэффективность распределения ресурсов при монополии. Монополии и научно-технический прогресс.
13. Олигополия в рыночной экономике. Стратегия фирмы в олигополистической отрасли. Модели олигополистического рынка (дуополия Курно, модель Бертрана, ломаная кривая спроса» олигополистов). Ценовая политика олигополий. Неценовая конкуренция на олигополистических рынках.
14. Монополистическая конкуренция: особенности рыночной структуры. Равновесие на монополистически конкурентном рынке. Ценовая и неценовая конкуренция. Монополистическая конкуренция и общественная эффективность. Особенности рыночных структур в российской экономике.
15. Рынки факторов производства: труда, капитала, земли. Особенности формирования спроса и предложения на рынках факторов производства. Концепция производного спроса. Индивидуальное и рыночное предложение на рынке труда. Модели рынка труда: конкурентное и неконкурентное

равновесие на рынке труда. Трудовые доходы и их распределение. Теория «человеческого» капитала и эффективной заработной платы. Особенности рынка капитала. Капитал и ссудный процент. Дисконтирование, инвестиционные решения фирмы. Оценка эффективности инвестиций. Спрос и предложение на рынке природных ресурсов.

16. Информация как ресурс, ее отличия от других ресурсов. Неполнота информации. Барьер транзакционных издержек на пути к полной информации. Информационная асимметрия и рынок «лимонов». Фиаско на рынке «лимонов». Риск и неопределенность. Экономический выбор в условиях неопределенности и риска. Функции предпринимательства и его носители в рыночной экономике. Координация производственных ресурсов и несение риска как основные функции предпринимательства. Шумпетеровский предприниматель. Предпринимательство и неопределенность. Особенности рынков ресурсов в современной российской экономике.

17. Теория общего экономического равновесия. Взаимодействие рынков: частичное и общее равновесие. Общее равновесие и эффективность распределения ресурсов. Экономический и социальный оптимум. Парето-оптимальность. Распределение благосостояния при совершенной и несовершенной конкуренции.

18. Теория экономики благосостояния. Факторные доходы и их распределение. Теория благосостояния Пигу. Эффективность и социальная справедливость.

19. Теория национального счетоводства. Система счетов национального дохода: основные показатели и их взаимосвязь. Способы и методы расчета макроразличий. Номинальные и реальные величины. Уровень цен и его показатели. Модель «затраты-выпуск» (В. Леонтьев).

20. Теория макроэкономического равновесия. Совокупный спрос и совокупное предложение. Модели макроэкономического равновесия: классическая и кейнсианская. Мультипликационные эффекты в национальной экономике.

21. Теория экономического роста. Экономический рост как обобщающий показатель функционирования экономики. Рост и эволюция структуры национальной экономики. Источники, факторы и показатели экономического роста. Моделирование экономического роста: набор переменных, особенности факторного анализа. Кейнсианские модели экономического роста. Эффекты мультипликатора и акселератора. Некейнсианские модели экономического роста: обоснование неустойчивости роста и необходимости его государственного регулирования. Неоклассическая модель роста Р. Солоу: предпосылки и ограничения, инструментарий, факторы и динамика роста. НТП как фактор экономического роста. Проблема границ экономического роста.

22. Теория деловых циклов и кризисов. Экономическая динамика и ее типы. Циклический характер развития современной экономики. Виды циклов. Марксистское объяснение причин кризисов. Кейнсианская трактовка

цикличности производства. Колебание уровня инвестиций как фактор неустойчивости макроэкономического равновесия. Модель взаимодействия мультипликатора и акселератора. Монетарная концепция экономических циклов. Экономический цикл как следствие борьбы за перераспределение национального дохода.

23. Теория денег. Деньги: традиционное и современное понимание природы, сущности, функций и форм. Денежная масса и ее структура, денежные агрегаты. Денежный рынок. Спрос на деньги: кейнсианское и монетаристское объяснение. Количественная теория денег. Предложение денег банковской системой. Регулирование денежной массы. Равновесие на рынке денег и факторы его нарушения. Монетарная политика: инструменты, направления, эффективность.

24. Теория макроэкономической нестабильности: инфляция и безработица. Теория инфляции. Инфляция: понятие, показатели, виды. Кейнсианская и монетаристская трактовки причин инфляции. Экономические последствия инфляции. Влияние инфляции на распределение дохода, эффективность производства, предпринимательскую активность. Экономические издержки инфляции. Нарушение экономически рационального целеполагания и Парето - оптимального распределения ресурсов. Антиинфляционная политика: правила, виды, эффективность.

25. Теория безработицы. Понятие «полной» занятости и естественная безработицы. Гистерезис (естественный уровень безработицы как результат фактической истории). Потери от безработицы (закон Оукена). Взаимосвязь инфляции и безработицы. Адаптивные и рациональные ожидания.

26. Институциональная структура общества, институты: процессы, структуры, побуждения, правила. Природа, культура и экономика; экономика и институты; индивид и общество в институциональной системе.

27. Образ жизни и поведение человека, непрерывность человеческой активности и; объективное и субъективное в поведении человека; пределы свободы индивидуального выбора.

28. Технологические основания институциональной структуры экономики; технологические детерминанты фирм, отраслей, структуры экономики. Теория современной корпорации. Наука как социально-экономический институт. Теория коллективных (общественных) действий. Теория трансакций и трансакционных издержек. Технологические уклады, их развитие и смена – материальная основа институционального и экономического развития; инструментальная теория ценности.

29. Теория прав собственности. Спецификация и размывание прав собственности. Историческая эволюция форм собственности.

30. Теория трансакционных издержек. Трансакционные издержки: сущность и классификация.

31. Институциональная теория фирмы. Контрактная концепция. Типы контрактов. Неинституциональная теория фирмы: теория соглашений.

32. Эволюционная теория экономической динамики (Д. Норт и др.). Создание и эволюция институтов: условия, модели и последствия.

33. Теория переходной экономики и трансформации социально-экономических систем. Многообразие внутренних и внешних факторов трансформаций. Социально-экономические альтернативы. Типы новых переходных экономик. Структура и модели преобразований. Проблемы формирования российской национальной модели экономики.
34. Общие тенденции и закономерности экономической истории человечества. История становления и развития социально-экономических систем и цивилизаций.
35. Особенности социально-экономического развития доиндустриальной системы. Рабовладельческие и феодальные формы хозяйствования. Процесс зарождения рыночной экономики. Развитие «денежной» экономики. Значение эпохи великих географических открытий. Торговля и торговые пути. Мануфактурная система и мануфактурный капитализм. Первоначальное накопление капитала. Роль государства.
36. Становление индустриальной системы. Промышленная революция в Англии и ее значение. Промышленная революция и индустриализация. Особенности индустриализации Франции. Аграрный капитализм и проблемы модернизации национальной экономики. Предпосылки индустриализации США и ее специфические черты. Германия: проблемы модернизации страны и индустриализация экономики. Эпоха «ситцевой индустриализации».
37. Структурные изменения в мировой экономике в последней трети XIX века. «Утяжеление» промышленности. Акционирование производства. Переход к протекционизму. Экономическая экспансия. Смена мирового лидера. Рост американской экономики в конце XIX в. Причины экономического отставания Англии. Промышленный рост Германии.
38. Развитие рыночного хозяйства в конце XIX – начале XX в. Структурные изменения в экономике. Процессы монополизации. Экономическая и колониальная экспансия.
39. Экономические последствия первой мировой войны. Экономика зарубежных стран в межвоенный период. Экономическое развитие отдельных стран.
40. Международные валютно-финансовые отношения в межвоенный период. Эволюция золотого стандарта. Золотослитковый и золотодевизный стандарты. Отмена золотого стандарта в отдельных странах (Великобритании, Франции, США и Японии). Валютные соглашения и блоки.
41. Экономические последствия Второй мировой войны. Экономика развитых капиталистических стран после Второй Мировой войны. Становление и развитие «социализированного капитализма». План Маршалла. Модификация экономических циклов и кризисов в послевоенный период. Изменения в экономике и социальной структуре под влиянием НТР. Эволюция международных валютно - финансовых отношений. Основные этапы развития международной экономической интеграции. Капиталистическая и социалистическая интеграция. Европейское экономическое сообщество. Совет экономической взаимопомощи.

42. Особенности развития отдельных стран в послевоенный период. Факторы экономического роста. «Экономическое чудо» в ФРГ и Японии.
43. Основные тенденции и типология экономического развития стран "третьего мира".
44. Особенности и этапы развития российской экономики. Экономическое развитие России в допетровский период. Реформы Петра I и их значение. Зарождение мануфактурной системы. Новый этап закрепощения крестьян. Экономические реформы после Петра I. Подъем промышленности. Особенности зарождения рыночной экономики.
45. Проблемы экономического развития России до реформ 60 – 70-х гг. XIX в. Отмена крепостного права. Развитие промышленной системы. Развитие финансов и денежного обращения в пореформенный период.
46. Характер экономической эволюции России на рубеже XIX и XX вв. Тип "запоздавшего" исторического развития. Современные оценки экономического развития России данного периода. Концепция "эшелонов" капитализма. Проблема пережитков "азиатского способа производства".
47. Уровень развития капитализма. Многоукладность экономической структуры. Экономическая роль государства.
48. Экономическая политика С.Ю. Витте. Денежная реформа 1895 – 1897 гг. Аграрная реформа Столыпина.
49. Основные этапы монополизации экономики. Финансовый капитал. Положение рабочего класса. Состояние сельского хозяйства России в конце XIX начале XX в. Экономика России в годы первой мировой войны.
50. Основные этапы формирования и развития экономики государственного социализма. Экономическая политика в первые месяцы Советской власти и в годы «военного коммунизма». Советская экономика в период НЭПа. Индустриализация экономики СССР. Коллективизация крестьянства. Формирование планово-распределительной системы. Противоречия сталинской модели индустриализации.
51. Советская экономика в годы Великой Отечественной войны и восстановления народного хозяйства. Развитие промышленности в 1950-е гг. Меры по подъему сельского хозяйства. Поиски форм и методов совершенствования планового управления экономикой в 50-е гг. Экономика СССР в 1960-х гг. Попытки совершенствования хозяйственного механизма. Начало экономической стагнации (1970 – 80-е гг.).
52. Экономические реформы 1990-х гг. Ликвидация плановой системы хозяйства. «Шоковая терапия». Либерализация цен. Становление частной формы хозяйствования. Ускоренная приватизация государственной собственности. Имущественное расслоение общества. Ослабление государственного финансового контроля. Развитие теневой экономики. (серый и черный бизнес). Кризис трансформации. Начало выхода из него и переход к экономическому росту.
53. Типология и исторический опыт хозяйственных реформ при переходе от плановой экономики к рыночной.

54. Становление экономической науки. Возникновение классических и других научных школ.
55. Мировая экономическая мысль от зарождения до первых теоретических систем. Экономические учения эпохи генезиса капитализма. Меркантилизм.
56. Развитие первых систем экономической теории. Эпоха господства классической школы. Возникновение классической школы (У. Петти, П. Буагильбер). Физиократы. "Экономическая таблица" Ф. Кенэ. Экономическое учение А. Смита. Структура и проблематика книги "Исследование о природе и причинах богатства народов". Эпоха промышленного переворота и ее отражение в экономических исследованиях Д. Рикардо. Основные идеи и структура работы "Начала политической экономии и налогового обложения".
57. Оппоненты и сторонники классической школы (первая половина XIX в.) Ж.-Б. Сэй, Т. Мальтус. Экономисты школы Рикардо. "Основы политической экономии" Дж. Ст. Милля. Критика идей классической школы (Ф. Бастиа, Г. Кэри, Н. Сениор).
58. Влияние идей классической школы на леворадикальную критику капитализма (С. Сисмонди, П.-Ж. Прудон, К. Родбертус). Утопический социализм в Западной Европе. Социалисты-рикардианцы. Экономическая платформа грубо-уравнительного коммунизма.
59. Особенности экономических идей в России (XVIII – первая половина XIX в.). Экономические взгляды И.Т. Посошкова. Экономические воззрения М.В. Ломоносова. Распространение идей через «Вольное экономическое общество». Анализ экономических проблем России конца XVIII в. А. Радищевым. Теория цивилизации Г. Шторха. Проблемы становления рыночных отношений в работах Н. Мордвинова, М. Сперанского, Е. Канкрин. Идеи классической политэкономии в исследованиях В. Милютин, И. Вернадского, И. Горлова.

7. ЗАДАНИЯ ДЛЯ САМОСТОЯТЕЛЬНОЙ РАБОТЫ АСПИРАНТА

Компетенция УК-1 «Способностью к критическому анализу и оценке современных научных достижений, генерированию новых идей при решении исследовательских и практических задач, в том числе в междисциплинарных областях»

Компетенция ОПК-1 «Способностью самостоятельно осуществлять научно-исследовательскую деятельность в соответствующей профессиональной области с использованием современных методов исследования и информационно-коммуникационных технологий»

Ответить на следующие вопросы:

- 1) Экономические идеи декабристов. Аграрные проекты П. Пестеля, Н. Муравьева. Работа Н.И. Тургенева "Опыт теории налогов".

- 2) А.И. Герцен, Н.П. Огарев как критики крепостничества и капитализма. "Политическая экономия трудящихся" Н.Г. Чернышевского.
- 3) Новые потребности хозяйственной жизни и генезис современных направлений экономической науки. Маржиналистская революция. Причины и предпосылки. Этапы. Теоретические новации австрийской школы (К. Менгер, Ф. Визер, Е. Бем-Баверк). Лозаннская школа. Модель общего экономического равновесия Л. Вальраса. Теория оптимума В. Парето. Кембриджская школа. Методология и теория А. Маршалла. Экономические воззрения Дж.Б. Кларка. Теория предельной производительности капитала и труда. Объединение маржиналистских школ и формирование неоклассического направления. Дискуссия кардиналистов и ординалистов. Развитие теории потребительского выбора, фирмы, распределения доходов. Обоснование программы экономического либерализма.
- 4) Возникновение марксистской политической экономии. Идейные истоки марксизма. «Капитал» К. Маркса как главное теоретическое произведение марксизма. К.Маркс как критик раннего капитализма. Книга Ф. Энгельса «Анти-Дюринг». Распространение, экономических идей марксизма в социал-демократической литературе.
- 5) Проблемы империализма в трудах К. Каутского, Р. Гильфердинга, Э. Бернштейна, Р. Люксембург. Новейшие интерпретации экономического учения марксизма.
- 6) Истоки институционально-социального направления западной экономической теории. Ф. Лист и его «национальная система политической экономии». В. Рошер, К. Книс, В. Гильдебранд – основатели немецкой исторической школы. Новая историческая школа. Работы Г. Шмоллера, К. Бюхера, Л. Brentано. Последующие поколения исторической школы Германии (В. Зомбарт, М. Вебер, А. Шпитгоф). Экономические концепции социальной школы Германии (Р. Штаммлер, Р. Штольцман, А. Аммон, Ф. Петри, Ф. Оппенгеймер).
- 7) Возникновение институционализма. Первые работы Т. Веблена. Концепции «праздного класса» и «абсентеистской собственности». Исследования Дж. Коммонса, У. Митчелла.
- 8) Экономическая мысль России (1861 – 1917 гг.). Исследование генезиса российского капитализма (В. Безобразов, Ю. Янсон, И. Бабст, А. Чупров). Экономические идеи революционного народничества. Либеральные народники о характере экономики пореформенной России и тенденциях ее развития. Распространение экономических идей марксизма в России. Работы Н.И. Зибера. Эволюция воззрений С.Н. Булгакова, П.Б. Струве, Н.И. Туган-Барановского (от «легального марксизма» к русскому варианту социальной школы). Основные этапы эволюции экономических идей Г.В. Плеханова. Экономические исследования В.И. Ленина до 1917 г. (проблемы развития российского капитализма, теории реализации, аграрные работы, концепция империализма). Ранние экономические исследования Н.И. Бухарина.

- 9) Эволюция неоклассической теории. Концепция монополистической конкуренции (Э. Чемберлин, Дж. Робинсон). Производственная функция Кобба-Дугласа. Развитие неоклассической теории благосостояния (А. Пигу, А. Бергсон).
- 10) Развитие школ и идей, альтернативных неоклассике. Методологические позиции Дж. М. Кейнса. Учение об эффективном спросе. Обоснование программы государственного регулирования. Причины превращение кейнсианства в ведущее направление западной экономической теории.
- 11) Эволюция институционализма. Генезис германского неолиберализма (В. Ойкен).
- 12) Й. Шумпетер как экономист и историк экономической мысли. Становление стокгольмской школы (К. Виксель). Развитие динамического анализа в трудах шведских экономистов (Э. Линдаль, Г. Мюрдаль, Б. Олин). Противоборство программ экономической политики. «Новый курс» Ф. Рузвельта и его итоги.
- 13) Отечественная экономическая мысль 20 – 30-х гг. Эволюция экономических воззрений большевизма. В.И. Ленин о переходном периоде. Обоснование НЭПа. Концепция социализма Ленина. Особенности экономических воззрений Н. Бухарина, Л. Троцкого, И. Сталина.
- 14) Ключевые проблемы экономической теории и практики в советской экономической литературе 20 – 30-х гг. Методологические дискуссии. Вопросы развития рынка. Концепция планирования. Становление теории общественного производства. Проблемы индустриализации. Аграрные исследования. Ведущие отечественные экономисты 20 – 30-х гг. (Н.Д. Кондратьев, А.В. Чаянов, Л.Н. Юровский, Г.А. Фельдман, В.А. Базаров, Л.В. Канторович).
- 15) Неокейнсианство. Теория экономической динамики (Р. Харрод, Е. Домар). Теория цикла и антициклической политики (Э. Хансен). «Неоклассический синтез» (Дж. Хикс, П. Самуэльсон). Направления, альтернативные кейнсианству. Процесс «неоклассического возрождения». Роль чикагской школы. Западногерманский неолиберализм. Концепция социального рыночного хозяйства Л. Эрхарда. Социальная школа во Франции (Ф. Перру).
- 16) Монетаризм (М. Фридмен) как школа консервативной экономической теории. Монетарная концепция национального дохода и цикла. Экономическая теория предложения (М. Фелдстайн, А. Лаффер). Кривая Лаффера. Проблема рациональных ожиданий в трудах Д. Мута, Р. Лукаса.
- 17) Оппозиция неоклассике внутри экономического либерализма. Новая институциональная теория. Коренные отличия от институционализма «вебленовской» традиции. Использование некоторых предпосылок неоклассического анализа. Р. Коуз.

- 18) Экономический империализм (Г. Беккер). Теорема Р. Познера и «экономика права». Теория экономических организаций (О. Уильямсон, А. Алчиан, Г. Демсетц). Новая экономическая история (Д. Норт). Вирджинская школа (Д. Бьюкенен, Г. Таллок). Интерпретация экономических функций государства с позиций либеральной методологии. Неоавстрийская школа (Л. Мизес, Ф. фон Хайек и последующие поколения «австрийцев»). Экономический аспект проблемы неопределенности пространства и времени.
- 19) Теории постиндустриального общества и общества «третьей волны» (Д. Белл, О. Тоффлер). Посткейнсианство (Дж. Робинсон, П. Сраффа). Экономические концепции современной социал-демократии. Модель «демократического социализма». Леворадикальная политэкономия (П. Суизи, Ш. Беттельхейм, Э. Фром, Г. Маркузе и др.).
- 20) Новейшие направления западной экономической теории. Эволюционная экономика (Р. Нелсон, С. Уинтер). Экономическая теория информации (Дж. Стиглер, Дж. Акерлоф). Поведенческая теория фирмы и потребления. Правило ценообразования фирмы, контролирующей рынок (Ф. Рамсей). Формула рациональной цены доступа (арендной платы) к производственным ресурсам (Р. Виллиг).
- 21) Политэкономия социализма в СССР. Основные экономические дискуссии. Научные школы и центры экономических исследований. Ведущие советские ученые-экономисты. Кризис марксизма и его влияние на советскую экономическую науку. Начало постсоциалистического периода в истории отечественной экономической мысли.
- 22) Экономическая теория в Восточной Европе и Китае. Концепция социалистического самоуправления в Югославии. Формирование и развитие «польской экономической школы» (О. Ланге, В. Брус, М. Калецкий). Модель рыночного социализма (О. Шик). Я. Корнай о закономерностях и тенденциях развития «экономики дефицита».
- 23) Экономическая наука и экономическая политика в КНР. Формирование концепции строительства социализма с «китайской спецификой». Современная модель «конфуцианского социализма».
- 24) Формирование оригинальной экономической мысли в развивающихся странах (на примере латиноамериканского варианта теории «периферийной экономики» — Р. Пребиш, С. Фуртадо).
- 25) Философские, этические и методологические предпосылки экономической теории. Единство предмета и метода в экономической теории. Проблема методологического выбора. Позитивистская методология исследования экономики. Методологический монизм и плюрализм. Методологический индивидуализм и холизм. Методологический универсализм и релятивизм. Конвенционализм.
- 26) Этические предпосылки экономических теорий. Особенности национального экономического мышления.

- 27) Эволюция парадигмы экономической теории. Понятие «научной парадигмы» (Т. Кун и И. Лакатос). Жесткое ядро и научные гипотезы. Причины и направления эволюции парадигмы экономической теории.
- 28) Междисциплинарные взаимодействия в экономической науке. Центральное место экономической теории в системе экономических наук. Экономическая теория и общественные науки. Экономическая теория и естественно-технические науки. Содержание, значение и формы реализации междисциплинарного взаимодействия.
- 29) Принципы и методы экономико-теоретических исследований. Последовательность научного познания: наблюдение, обобщения, выводы. Экономические наблюдения: эмпирический и статистический методы.
- 30) Методы обобщения. Абстрактно-логические методы (анализ и синтез, индукция и дедукция, метод абстракций). Причинно-следственный метод. Диалектический метод. Принцип восхождения от абстрактного к конкретному. Единство логического и исторического.
- 31) Методы моделирования. Аналитические (теоретические) и функциональные модели. Статические и динамические модели. Математические, статические, графические методы.
- 32) Инструментализм, операционализм, ситуационный анализ в экономических исследованиях.
- 33) Стандарты научности и критерии оценки экономических знаний. Необходимость эмпирической верификации научных выводов. Значение практики для экономической науки. Эмпиризм, системность, продуктивность как выражение стандартов научности и критериев оценки экономических знаний. Прогностическая функция экономической науки.

8. ВОПРОСЫ ДЛЯ ПОДГОТОВКИ К ЗАЧЕТУ

Контрольные вопросы к зачёту в конце второго года обучения.

Общая экономическая теория

1.1. Политическая экономия

1. Экономические системы: типологизация, факторы и закономерности эволюции. Смешанные экономические системы. Производительные силы и экономические отношения.
2. Роль и функции государства и гражданского общества в функционировании экономических систем.
3. Место и роль человека в экономике. Гуманизация экономического роста. Социальная подсистема экономики: элементы и отношения.

4. Закономерности глобализации мировой экономики и её воздействие на функционирование национально-государственных систем.
5. Теоретическая проблема экономической безопасности.
6. Национальное богатство: сущность, структура и динамика.
7. Рынок как экономическая категория. Эволюции экономических трактовок категории «рынок». Русские экономисты о рынке.
8. Простая модель рынка: кругооборот потоков продуктов, доходов и ресурсов функции рынка.
9. Товар как экономическая категория. Свойства товара.
10. Субъективистский и объективистский подходы к анализу стоимости. Трудовая теория стоимости А. Смита, Д. Риккардо. Учение К. Маркса о двойственном характере труда, воплощенном в товаре.
11. Деньги как экономическая категория. Функции денег. Эволюция форм денег и денежных систем.

1.2. Микроэкономический анализ в экономической теории

12. Спрос как экономическая категория. Детерминанты спроса. Закон спроса.
13. Предложение как экономическая категория. Детерминанты предложения. Закон предложения.
14. Эластичность спроса и предложения.
15. Рыночное равновесие и механизм его обеспечения (статистическое и динамическое равновесие).
16. Выбор потребителя в трактовке теории предельной полезности (кардиналистская теория полезности).
17. Анализ поведения потребителя с помощью кривых безразличия (ординалистская теория полезности).
18. Эффект дохода и эффект замещения от изменения цены товара (по Хиксу и по Слуцкому).
19. Издержки предприятия и их виды. Графическое изображение динамики различных видов издержек. Условия минимизации издержек в краткосрочном и долгосрочном периодах. Положительный и отрицательный эффекты масштаба производства.
20. Кругооборот и оборот капитала фирмы. Основной и оборотный капитал. Износ и амортизация.
21. Производственная функция. Условие минимизации издержек.
22. Поведение фирмы в условиях совершенной конкуренции и чистой монополии.
23. Поведение фирмы в условиях монополистической конкуренции и олигополии.
24. Особенности формирования цены на рынке труда в условиях совершенной и несовершенной конкуренции.
25. Особенности формирования цены на землю. Земельная рента. Арендная плата и цена земли.
26. Рынок капитала. Процент как цена капитала. Оценка эффективности инвестиционных проектов. Дисконтирование.

27. Неравенство в разделении доходов. Кривая Лоренца. Коэффициент Джини.
28. Частичное и общее равновесие. «Коробка Эджуорта». Оптимальность по Парето. Критерии оценки общественного благосостояния и концепция квазиоптима.
29. Выбор в условиях неопределенности и риска. Измерение риска. Страхование.
30. Внешние эффекты, их классификация и интернализация. Теорема Коуза.
31. Общественные и частные блага. Равновесие Линдаля.
- 1.3. Макроэкономический анализ в экономической теории**
32. Сущность общественного воспроизводства, его типы и цели.
33. Зависимость между уровнем инфляции и безработицей. Кривая Филлипса.
34. Валовой внутренний продукт: понятие, форма, структура. Способы расчета ВВП.
35. Совокупное предложение и факторы, его определяющие. Три отрезка кривой совокупного предложения.
36. Совокупный спрос и факторы, его определяющие. Кривая совокупного спроса.
37. Макроэкономическое равновесие. Различие кейнсианского и неоклассического подходов.
38. Потребление и сбережения, факторы их определяющие. Предельная склонность к потреблению и сбережению.
39. Инвестиции. Факторы, определяющие спрос на инвестиции. Взаимосвязь инвестиций и сбережений.
40. Экономический рост: его критерии и типы.
41. Понятие и причины экономических циклов. Виды циклов и их влияние на различные отрасли экономики.
42. Основные макроэкономические показатели.
43. Автоматическая бюджетно-налоговая политика, ее эффективность.
44. Типы инфляции и ее социально-экономические последствия.
45. Госбюджет, его формирование и использование. Кейнсианская и неоклассическая концепции бюджетной политики.
46. Фискальная политика, ее цели, виды и инструменты.
47. Спрос на деньги и предложение денег. Денежный мультипликатор. Денежный рынок.
48. Современная банковская система. Операции банков и их влияние на денежное предложение.
49. Кейнсианская и монетаристские концепции кредитно-денежной политики.
50. Государственный долг, его влияние на экономические процессы.
51. Безработица, ее виды. Закон Оукена.
52. Инвестиции и доход. Эффект мультипликатора.

1.4. Институциональная и эволюционная экономическая теория

53. Собственность как экономическая категория. Система отношений собственности: пользование, распоряжение, присвоение-отчуждение. Институциональная теория собственности.
54. Эволюция форм собственности. Диффузия прав собственности в современных условиях.
55. Система отношений собственности в переходной экономике. Проблема разгосударствления и приватизации.
56. Экономика и институты. Институциональная структура общества.
57. Индивид и общество в институциональной системе.
58. Технологические основания институциональной структуры экономики.
59. Теория трансакций и трансакционных издержек.
60. Институциональная теория фирмы. Контрактная концепция.
61. Неинституциональная теория фирмы: теория соглашений.

Темы рефератов для сдачи зачёта в конце второго года обучения по специальности 08.00.01 - «Экономическая теория»

1. Государственное регулирование процесса формирования «новой экономики».
2. Характерные черты и проблемы неэкономки.
3. Основные факторы, влияющие на формирование новой экономики.
4. Тенденции и направления государственной политики в области новой экономики.
5. Формирование системы государственного регулирования новой экономики в России.
6. Частно-государственное партнерство как необходимый элемент воздействия на становление «новой экономики».
7. Социально-экономические последствия информационной глобализации.
8. Теория информационного общества и ее место в теориях постиндустриализма.
9. Масштабы информационных сдвигов в мировой экономике и процессы информационной глобализации.
10. Россия и процессы формирования информационной глобализации.
11. Новые информационные технологии в современном экономическом пространстве.
12. Информационные изменения в контексте теории потребительского выбора.
13. Модификация поведенческой функции экономических субъектов как основа пересмотра управления фирмой.
14. Концепция электронного правительства и ее практическая реализация.

15. Экономические последствия информационных изменений в сфере обмена и потребления.
16. Электронная коммерция: сущность и формы.
17. Рынок труда в новой экономике, его специфика.
18. Рынок капитала в условиях новой экономики.
19. Теоретические дискуссии по проблеме «новой экономики».
20. Безопасность и регулирование виртуальной экономики.
21. Информационный рынок: сущность и специфика.
22. Сетевой рынок и особенности его функционирования.
23. Кредитно-денежная система в условиях распространения электронных форм обмена.
24. Налоги и налоговая политика в условиях новой экономики.
25. Экономика образования: сущность и место в новой экономике.
26. Место и роль экономики знания в неэкономике.
27. Глобализация мирового хозяйства и место России.
28. Противоречия и грани глобализации.
29. Современное постиндустриальное общество: природа, противоречия, перспективы.
30. Информационная эпоха: экономика, общество, культура.
31. Информационное общество: истоки, проблемы, тенденции развития.
32. Виртуальная экономика: сущность, проблемы и тенденции развития.
33. Информационное противоборство как форма новой конкуренции.
34. Интеллектуальная сфера и предпринимательство.
35. Интеллектуальная собственность и ее роль в новой экономике.
36. Сравнительный анализ эффективности рыночных структур.
37. Минимизация риска в деятельности фирм (предприятий)/ Минимизация риска хозяйствующих субъектов при принятии инвестиционных решений в информационной экономике.
38. Методы государственного регулирования деятельности фирм (предприятий).
39. Рынок капитала: сущность, механизм функционирования и специфика развития в условиях информационной экономики.
40. Институциональные условия деятельности фирм (предприятий) в современной экономике России.
41. Трансформация естественных монополий в новой экономике России.
42. Антимонопольная политика в новой экономике России.
43. Рынок труда и особенности его регулирования в информационно-индустриальном обществе.
44. Инфляция и ее влияние на экономический рост общества в условиях новой экономики.
45. Повышение конкурентоспособности российской экономики как фактор обеспечения национальной безопасности в условиях глобализирующегося мира.

46. Финансовый рынок: понятие, механизм функционирования и особенности развития в условиях информационно-индустриального общества.
47. Развитие рыночной инфраструктуры в современной российской экономике.
48. Социальная политика в условиях становления новой экономики России.
49. Характерные черты денежно-кредитной политики в информационной экономике.
50. Совершенствование налогово-бюджетной политики в новой экономике (на примере России).
51. Теория и практика формирования неэкономии.

9. СПИСОК ЛИТЕРАТУРЫ

а) список основной литературы:

- 1) **ЭБС Znanium.com.** Экономическая теория: Учебник / В.В.Багинова, Т.Г.Бродская и др.; Под общ. ред. проф. А.И.Добрынина, Г.П.Журавлевой - 2-е изд. - М.: НИЦ ИНФРА-М, 2014. - 747 с. ISBN 978-5-16-004056-1 Режим доступа: <http://znanium.com/catalog.php?bookinfo=430228>
- 2) **ЭБС Znanium.com.** Общая экономическая теория: Учебник / А.Ю. Воронин; Под общ. ред. А.Ю. Воронина. - М.: НИЦ ИНФРА-М, 2014. - 518 с. ISBN 978-5-16-009294-2 Режим доступа: <http://znanium.com/catalog.php?bookinfo=430612>.
- 3) **ЭБС Znanium.com.** Общая экономическая теория: Учебник / В.З. Баликоев. - 16-е изд., перераб. и доп. - М.: НИЦ ИНФРА-М, 2015. - 528 с. ISBN 978-5-16-010695-3 Режим доступа: <http://znanium.com/catalog.php?bookinfo=500805>
- 4) Анковская, Ирина Кантовна (канд. экон. наук). Экономическая теория [Текст] : [учебник для студентов, аспирантов и преподавателей экономических вузов и факультетов] / И. К. Станковская, И. А. Стрелец .— 6-е изд., перераб. и доп. — М. : Рид Групп, 2011 .— 476, [1] с. : ил. ; 25 .— (Полный курс МВА) (Российское бизнес образование) .— На обороте тит. л. авт.: Станковская И.К. к.э.н., проф., Стрелец И.А. к.э.н., проф. — На обл.: 6-е изд. — Библиогр.: с. 476, 477
- 5) Камаев, Владимир Дорощевич. Экономическая теория [Текст] : краткий курс : учебник для студентов высших учебных заведений, обучающихся по направлению подготовки "Экономика" и экономическим специальностям / В. Д. Камаев, М. З. Ильчиков, Т. А. Борисовская .— 5-е изд., стер. — Москва : КноРус, 2011 .— 382 с. : ил., табл. ; 22 .— Библиогр.: с. 381-382

- б) Камаев, Владимир Дорофеевич. Экономическая теория [Текст] : краткий курс : учебник для студентов высших учебных заведений, обучающихся по направлению подготовки "Экономика" и экономическим специальностям / В. Д. Камаев, М. З. Ильчиков, Т. А. Борисовская .— 6-е изд., стер. — Москва : КноРус, 2012 .— 382 с. : ил., табл. ; 22 .— Библиогр.: с. 381-382
- 7) Худокормов, Александр Георгиевич. Экономическая теория: новейшие течения Запада [Текст] : учебное пособие для студентов высших учебных заведений, обучающихся по экономическим специальностям / А. Г. Худокормов ; Московский государственный университет, Экономический факультет .— М. : ИНФРА-М, 2012 .— 415, [1] с. : табл. ; 22 .— Библиогр. в подстроч. примеч.

б) список дополнительной литературы:

- 1) Агабекян, Раиса Левоновна. Институциональная экономика: бизнес и занятость [Текст] : учебное пособие для студентов, обучающихся в магистратуре по направлению "Экономика" / Р. В. [т. е. Л.] Агабекян, Г. Л. Баяндурян .— М. : Магистр, 2008 .— 461, [1] с. : ил., табл. ; 22 см .— Библиогр. в конце кн.
- 2) Агапова, Ирина Ивановна. Институциональная экономика [Текст] : учебное пособие [для студентов экономических специальностей] / И. И. Агапова .— М. : Магистр, 2009 .— 268, [1] с. ; 22 .— Библиогр.: с. 265-269
- 3) Бортис, Генрих. Институты, поведение и экономическая теория [Текст] = Institutions, behaviour and economic theory : вклад в классико-кейсианскую политическую экономию / Генрих Бортис ; пер с англ. Елены Первухиной и Тамары Бардадым .— Киев : Киево-Могилянська академия, 2009 .— 598 с. : ил. — Библиогр.: с. 567-579 .— Предм. указ.: с. 580-598
- 4) Бьюкенен, Д. М. Конституция экономической политики; Расчет согласия; Границы свободы : Избр. тр. / Д. М. Бьюкенен ; Пер. с англ.: Парамонов Ю. Н., Соловьева А. А. — М. : Таурус Альфа, 1997 .— 556с. — (Нобелев. лауреаты по экономике ; Т.1)
- 5) Бурдов, Валерий Георгиевич. Экономическая теория развития человеческого общества [Текст] : в 2 т. / В. Г. Бурдов .— СПб. : [б. и.], 2005. Т. 2: Экономическая модель государства. Новое решение проблем России / Бурдов В. Г. — СПб. : [б. и.], 2005 .— 340 с. — Библиогр.: с. 323-328

с) электронные носители:

Носова, С. С. Экономическая теория [[Электронный ресурс]] : электронный учебный курс / С. С. Носова .— Электрон. дан. — М. : Кнорус, 2008 .— 1 электронный оптический диск (CD-ROM) : зв., цв. — (Электронный учебный курс) .— Загл. с этикетки диска .— Систем. требования: операционная система Microsoft Windows 2000/XP; процессор с частотой не ниже 500 MNz; оперативная память 64 Mb и более; жесткий диск с объемом свободного места не менее 40 Mb; видеокарта с 8 Mb памяти или лучше; SVGA монитор с поддержкой разрешения 1024x768; CD-привод 4-х или лучше (рекомендуется 16x); звуковая карта (любая) .— ISBN 978-5-85971-615-9 : 245,00.

**БЮДЖЕТНОЕ УЧРЕЖДЕНИЕ ВЫСШЕГО ОБРАЗОВАНИЯ
Ханты-Мансийского автономного округа - Югры
«Сургутский государственный университет»**

Кафедра экономической теории

П.В. Дорожкин

ГОСУДАРСТВЕННОЕ РЕГУЛИРОВАНИЕ ЭКОНОМИКИ

Методическое пособие
для аспирантов направления 38.06.01 «Экономика»

Сургут
2015

УДК 372.833 (072) + 378.1 (072)
ББК 74.58я73
Д 692

Печатается по решению
кафедры экономической теории СурГУ

Рецензент:
кандидат экономических наук, доцент С.П. Подустов

Дорожкин П.В.

Государственное регулирование экономики 38.06.01 «Экономика» / П.В. Дорожкин ; Сургут. гос. ун-т ХМАО – Югры. – Сургут, 2015. – 17 с.

Методическое пособие соответствует государственному образовательному стандарту дисциплины «Государственное регулирование экономики» направления подготовки 38.06.01 «Экономика» (уровень подготовки кадров высшей квалификации).

Рассмотрены цели освоения, место дисциплины в структуре ОП ВО, компетенции обучающегося, формируемые в результате освоения дисциплины, структура и содержание дисциплины. Представлены методические рекомендации к написанию эссе, рефератов, вопросы для подготовки к зачету, список литературы. Главное внимание уделено контрольным заданиям и материалам, необходимым для оценки знаний, умений, навыков и опыта деятельности, характеризующих этапы формирования компетенций в области экономических исследований, заданиям для самостоятельной работы аспиранта.

Предназначено для аспирантов 1 курса Института экономики и управления, изучающих дисциплину «Государственное регулирование экономики».

© Дорожкин П.В., 2015
© БУ ВО «Сургутский государственный университет ХМАО – Югры», 2015

ОГЛАВЛЕНИЕ

1	Цели освоения дисциплины	4
2	Место дисциплины в структуре ОП ВО	4
3	Компетенции обучающегося, формируемые в результате освоения дисциплины	4
4	Структура и содержание дисциплины	5
5	Образовательные технологии, применяемые при освоении дисциплины	11
6	Контрольные задания и материалы, необходимые для оценки знаний, умений, навыков и (или) опыта деятельности, характеризующих этапы формирования компетенций	11
7	Список литературы	16

1. ЦЕЛИ ОСВОЕНИЯ ДИСЦИПЛИНЫ

Цель освоения дисциплины: предоставление аспирантам углубленных знаний в области государственного регулирования экономики в рыночной системе, изучение современных механизмов и возможностей государственного экономического регулирования, отражение разных методологических подходов и трактовок роли государства в рыночной экономике. Так же ориентировать соискателей к научно-исследовательской и аналитической деятельности по исследованию и прогнозированию основных тенденций государственного регулирования отечественной экономики, отраслевых и региональных рынков, анализу финансово-хозяйственной деятельности предприятий и организаций, а также междисциплинарным научным исследованиям для решения хозяйственных (производственных) задач, связанных с инновационной моделью развития национальной экономики и региона.

2. МЕСТО ДИСЦИПЛИНЫ В СТРУКТУРЕ ОП ВО

Дисциплина «Государственное регулирование экономики» относится к циклу «Дисциплины по выбору» Б.1.В.ДВ. Преподавание осуществляется на первом году обучения в аспирантуре.

Обучаемый должен обладать подготовкой и навыками в рамках образовательных программ подготовки специалиста или магистра по направлениям «Экономика» или «Менеджмент». Дисциплина базируется на компетенциях, сформированных у слушателей программы аспирантуры на предыдущих этапах обучения.

Освоение данной дисциплины необходимо как предшествующее и дополняющее для обязательной дисциплины вариативной части «Институциональная экономика» и для дисциплины «Нестабильность современного мира и волатильность мировой экономики».

3. КОМПЕТЕНЦИИ ОБУЧАЮЩЕГОСЯ, ФОРМИРУЕМЫЕ В РЕЗУЛЬТАТЕ ОСВОЕНИЯ ДИСЦИПЛИНЫ

Формируемые компетенции:

- профессиональные компетенции:

ПК – 3 «владение методами анализа сути процессов, происходящих в современной российской и мировой экономике в условиях глобализации»;

- профессиональные компетенции:

ПК – 4 «способность использовать знание закономерностей и тенденций развития экономических систем различного масштаба, для прогнозирования и проектирования национальной экономики».

							<i>промежуточной аттестации (по семестрам)</i>
1	Теоретические основы государственного регулирования воспроизводственных процессов	1	1	2	2	4	Устный опрос по теме.
2	Государственное управление и регулирование в условиях глобализации	1	2	-	2	6	Устный опрос по теме.
3	Преимущества государственного управления и регулирования в условиях глобализации	1	3	-	2	4	Эссе по теме
4	Инвестиционная политика государства	1	4	-	2	6	Контрольная работа.
5	Методология государственного анализа социально-экономических процессов	1	5	2	2	6	Эссе по теме
6	Антимонопольная политика государства	1	6	-	2	6	Рефераты
7	Государственное регулирование агропромышленного комплекса	1	7-8	-	2	6	Деловая игра
8	Государственная поддержка предпринимательства	1	9-10	2	-	6	Прогнозирование ситуации
9	Денежно-кредитная политика государства	1	11-12	2	-	6	Эссе
Итого за семестр 72 часа				8	14	50	Зачет

4.2.

Разделы (или темы) дисциплины	Коды компетенций	Общее количество компетенций
-------------------------------	------------------	------------------------------

Теоретические основы государственного регулирования воспроизводственных процессов	ПК-3, ПК-4	2
Государственное управление и регулирование	ПК-3, ПК-4	2
Преимущества государственного управления и регулирования в условиях глобализации	ПК-3, ПК-4	2
Инвестиционная политика государства	ПК-3, ПК-4	2
Методология государственного анализа социально-экономических процессов	ПК-3, ПК-4	2
Антимонопольная политика государства	ПК-3, ПК-4	2
Процессы, происходящие в современной российской и мировой экономике в условиях глобализации	ПК-3, ПК-4	2
Государственная поддержка предпринимательства	ПК-3, ПК-4	2
Денежно-кредитная политика государства	ПК-3, ПК-4	2

4.3. Содержание разделов дисциплины:

№ п/п	Разделы дисциплины	Темы лекционных занятий и их содержание	Темы практических занятий и их содержание	Виды и содержание самостоятельной работы
1	Раздел 1. Теоретические основы государственного регулирования воспроизводственных процессов	Теоретические основы государственного регулирования экономики	Теоретические основы государственного регулирования экономики	Чтение текста (учебника, первоисточника, дополнительной литературы); составление плана текста по теме: Теоретические основы государственного регулирования экономики. Лекция с участием студентов. Лекция с процедурой пауз. Лекция-диспут. Рекомендации по организации активной лекции.

2	<p>Раздел 2. Государственное управление и регулирование</p>		<p>Теоретические основы государственного регулирования экономики. (Демографический, психологический, коллективистский, культурологический, взаимодействия. Специфические особенности метода экономической социологии: междисциплинарность, выявление социальных механизмов функционирования экономической сферы).</p>	<p>Теоретические основы государственного регулирования экономики. (Использование методологии и методики конкретно-социологического исследования для сбора и анализа социально-экономических данных) Использование конкретных методик: «Техника номинальных групп», «Метаплан», «Мозаика».</p>
3	<p>Раздел 3. Преимущества государственного управления и регулирования в условиях глобализации</p>		<p>Тема 1. Эволюция экономического человека. (Основные этапы развития теории экономического человека и его представители).</p>	<p>Тема 1. Графическое изображение структуры текста; конспектирование текста; выписки из текста по теме: Этап социологического империализма. (Социология рационального выбора. Сетевой подход. Новый институционализм в социологии.)</p>
4	<p>Раздел 4. Инвестиционная политика государства</p>	-	<p>Тема 1. Социальные основы экономического действия. (Социологический подход к рациональности. Типы рациональности. Ограниченная и контекстуальная рациональность).</p>	<p>Тема 1. Аналитическая обработка текста (аннотирование, рецензирование, реферирование, конспект-анализ) по теме: Структура механизма мотивации экономического поведения. (Стимулирующая роль заработной платы. Принуждение как источник мотивации трудовой деятельности. Формы принуждения: экономическое, административное, технологическое, идеологическое).</p>

5	Раздел 5. Методология государственного анализа социально-экономических процессов	Тема 1. Хозяйственная культура. (Основные контексты культуры. Хозяйственная власть).	Тема 1. Рынок как историческая форма хозяйствования. (Основные исторические предпосылки ограничения рыночного обмена).	Тема 1. Составление таблиц для систематизации учебного материала; изучение нормативных материалов; ответы на контрольные вопросы по теме: Социальные основания экономических категорий. (Понятие труда. Понятие капитала. Формы капитала).
6	Раздел 6. Антимонопольная политика государства		Тема 1. Рынок как форма хозяйствования. (Рынок. Трансакционные издержки).	Тема 1. Аналитическая обработка текста (аннотирование, рецензирование, реферирование, конспект-анализ) по теме: Рынок как сети. (Социально-экономические сети. Анализ хозяйственных организаций. Рынок как институты. Рынки как культуры).
7	Раздел 7. Процессы, происходящие в современной российской и мировой экономике в условиях глобализации	-	Тема 1. Типы государственного вмешательства. (Прямое и косвенное вмешательство. Типология государства).	Тема 1. Аналитическая обработка текста (аннотирование, рецензирование, реферирование, конспект-анализ) по теме: Взаимодействие государства с участниками рынка. Коррупция и государство. (Модели государства. Компромиссы. Теория агентских отношений. Модели коррупции).
8	Раздел 8. Государственная поддержка предпринимательства	Тема 1. Неформальная экономика как сегменты хозяйства. (Определение неформальной экономики. Деятельность домашних хозяйств. Теневая экономика. Элементы теневой экономики). (2 ч)		Тема 1. Подготовка сообщений к выступлению на семинаре по теме: Деформализация правил. (Основные понятия. Формализация правил. Нарушение формальных правил. Источники легитимности).

9	Раздел 9. Денежно-кредитная политика государства	Денежно-кредитная политика государства (Виды экономической политики. Жесткая и мягкая денежно-кредитная политика. Общее понятие предпринимательств а). (2 ч)		Тема 1. Выполнение чертежей, схем; выполнение расчетно-графических работ по теме: Средневековый и современный предприниматель. (Предпринимательство в старину. Облик современного предпринимателя. Эволюция предпринимательских групп).
	Итого	8	14	50

5. ОБРАЗОВАТЕЛЬНЫЕ ТЕХНОЛОГИИ, ПРИМЕНЯЕМЫЕ ПРИ ОСВОЕНИИ ДИСЦИПЛИНЫ

С целью формирования и развития профессиональных навыков при подготовке научных и научно-педагогических кадров используются инновационные образовательные технологии при реализации различных видов аудиторной работы в сочетании с внеаудиторной:

- лекционная система обучения (активная форма – 70%; интерактивная форма – 30%);
- информационно-коммуникационные технологии (при подготовке индивидуального творческого задания (СРС) - компьютеры, при проведении лекций и семинарских занятий – компьютер и электронный проектор);
- проектные методы обучения (разработка индивидуального творческого задания (СРС));
- проблемное обучение (подготовка рефератов).

Используемые образовательные технологии и методы направлены на повышение качества подготовки путем развития у обучающихся способностей к самообразованию и нацелены на активацию и реализацию личностного потенциала. Предусмотрено использование в учебном процессе активных (лекции - 70%, семинарские занятия – 70%) и интерактивных форм (лекции – 30%, семинарские занятия – 30%) проведения занятий в сочетании с внеаудиторной работой.

Эффективность применения интерактивных форм обучения обеспечивается реализацией следующих условий:

- создание диалогического пространства в организации учебного процесса аспиранта;
- использование принципов социально-психологического обучения в научной деятельности;
- формирование психологической готовности преподавателей к использованию интерактивных форм обучения, направленных на развитие внутренней активности аспирантов.

6. КОНТРОЛЬНЫЕ ЗАДАНИЯ ИЛИ ИНЫЕ МАТЕРИАЛЫ, НЕОБХОДИМЫЕ ДЛЯ ОЦЕНКИ ЗНАНИЙ, УМЕНИЙ, НАВЫКОВ И ОПЫТА ДЕЯТЕЛЬНОСТИ, ХАРАКТЕРИЗУЮЩИХ ЭТАПЫ ФОРМИРОВАНИЯ КОМПЕТЕНЦИЙ

ПК – 3 «Владение методами анализа сути процессов, происходящих в современной российской и мировой экономике в условиях глобализации»

Вопросы к устному опросу по теме №1 «Теоретические основы государственного регулирования экономики».

1. Сущность ГРЭ, его необходимость и значение.
2. Роль и функции государства в ГРЭ.
3. Объекты, субъекты и цели ГРЭ.
4. Понятие и структура национальной безопасности.
5. Понятие и сущность экономической безопасности страны.
6. Показатели и критерии экономической безопасности.
7. Необходимость государственного регулирования экономики.
8. Главные функции государственного регулирования экономики.
9. Цели и задачи государственного регулирования экономики.
10. Причины вмешательства государства в экономику.

Вопросы к устному опросу по теме №2 «Государственное управление и регулирование»

1. Роль государства в современной экономике – генезис, развитие и современное состояние.
2. Патернализм в условиях рыночной экономики.
3. Общие задачи и функции государственной власти в современной экономике.
4. Общие задачи и функции муниципальной власти в современной экономике.
5. Экономика переходного типа. Сущность и основные черты.
6. Функции государства в экономике переходного типа. Системовоспроизводящие функции государства в социально-ориентированной рыночной экономике.

Вопросы для подготовки эссе

1. Управление антициклической, инвестиционной и денежной политикой в сфере государственного и муниципального управления.
2. Формирование и использование фондов денежных средств с целью смягчения антициклической нагрузки на экономику.
3. Примеры эффективной инвестиционной политики по отраслям экономики.
4. Управление антимонопольной политикой государства в современных условиях на государственном и муниципальном уровнях.
5. Поддержание конкурентной среды на муниципальном и региональном уровне.
6. Стандарты применения антимонопольных норм на федеральном уровне.
7. Олигополия или монополия на примере одной из отраслей вашего региона.

Темы контрольных работ.

1. Экономическое содержание и основные принципы антициклической политикой в сфере государственного и муниципального управления.
2. Экономическое содержание и основные принципы инвестиционной политикой в сфере государственного и муниципального управления.
3. Основные направления инвестиционной политики.
4. Экономическое содержание и основные принципы денежной политикой в сфере государственного и муниципального управления.
5. Сущность, цели и режимы денежно-кредитной политики.
6. Функции центрального банка.
7. Инструменты денежно-кредитной политики.
8. Стабилизация экономического развития и антикризисная политика как основная задача и важнейший приоритет государственного регулирования.

ПК – 4 «способность использовать знание закономерностей и тенденций развития экономических систем различного масштаба, для прогнозирования и проектирования национальной экономики».

Вопросы для подготовки эссе.

1. Государственный сектор как система экономических отношений. Государственная и общенародная собственность. Экономическое и правовое содержание собственности. Оптимизация государственной и муниципальной собственности.
2. Сущность государственного регулирования собственности в рыночной экономике. Национализация собственности-цели, основания, варианты, масштабы.
3. Механизмы управления в государственном секторе экономики.
4. Особенности управления в государственном секторе экономики.
5. Проблемы экономической эффективности государственного сектора.
6. Приватизация как механизм регулирования государственного воздействия на экономику

Тематика рефератов.

1. Государственная структурная политика, методы ее реализации и влияние на экономическую динамику.

2. Сущность, генезис, цели и задачи антимонопольной политики государства.
3. Антимонопольная деятельность и регулирование естественных монополий в России.
4. Современное антиинфляционное государственное регулирование.
5. Экономический закон денежного обращения и его объективные требования к государственному регулированию количества денег в обращении.
6. Активная и адаптационная антиинфляционной политики государства.
7. Денежно-кредитные средства и их роль в государственном регулировании экономики.
8. Необходимость и сущность государственного регулирования собственности в социально-ориентированной рыночной экономике.
9. Национализация собственности цели, основания, варианты, масштабы, проблемы.
10. Роль и место приватизации в системе государственного и муниципального управления

Условия деловой игры.

Необходимо разделить группу на 2 подгруппы и проанализировать взгляды аспирантов на роль и функции государства в современных социально-экономических процессах в России, с их последующей 3-х минутной презентацией «Программа экономического развития России».

Прогнозирование ситуации.

Согласно данным Федеральной службы государственной статистики по источникам средств от приватизации государственного и муниципального имущества с 2007 по 2012 год включительно было приватизировано государственно и муниципальной собственности на сумму 850107,4 миллионов рублей. Проанализируйте структуру источников, определите динамику поступлений денежных средств от приватизации за 5 лет и определите источники, поступления от которых можно увеличить.

Вопросы для подготовки эссе.

1. Государственное регулирование в сфере международных отношениях.
2. Стабилизация экономического развития и антикризисная политика как основная задача и важнейший приоритет управления экономикой.
3. Экономическое содержание и основные принципы инвестиционной политики государства

Вопросы к зачету:

1. Соотношение государства и рынка в рамках основных экономических школ:
классическая и неоклассическая школы, кейнсианство, монетаризм.
2. Государство как рыночный субъект. Современная государственная экономическая политика России.
3. Суть государственного регулирования экономики. Причины государственного регулирования экономики.
4. Принципы и цели государственного регулирования экономики.
Дерево целей государственного регулирования экономики.
5. Органы государственного управления экономикой в России.
6. Методы прямого государственного воздействия.
7. Косвенные методы государственного регулирования экономики.
8. Бюджетная система и бюджетный процесс в России. Бюджетный федерализм.
9. Понятие налоговой системы. Функции и классификация налогов.
Участники отношений, регулируемых законодательством о налогах и сборах.
10. Избыточное налоговое бремя. Перемещение налогового бремени.
Оптимальное налогообложение.
11. Современная бюджетно-налоговая политика Российской Федерации.
12. Ценообразование и производство в общественном секторе.
Регулирование инфляции и антиинфляционная политика.
13. Современная антимонопольная политика. Правовые основы антимонопольного регулирования.
14. Полномочия органов власти в сфере антимонопольного регулирования.
Регулирование естественных монополий.
15. Сущность и виды инвестиций. Инвестиционная деятельность и инвестиционный климат.
16. Современная государственная инвестиционная политика. Органы управления инвестиционными процессами на федеральном и региональном уровне (пример Нижегородской области).
17. Правовое обеспечение инвестиционной деятельности в России.
Роль иностранных инвестиций и способы их привлечения.

18. Методы стимулирования инвестиций. Государственно-частное партнёрство.
19. Анализ состояния рынка труда, абсолютные и относительные показатели. Закон Оукэна. Баланс спроса и предложения рабочей силы.
20. Система целей регулирования рынка труда. Механизм государственного регулирования рынка труда.
21. Миграционная политика в области государственного регулирования рынка труда.
22. Регион как субъект экономических отношений. Приоритеты современной региональной политики.
23. Управление регионарным развитием (на примере Нижегородской области).
24. Кластерный подход в региональном развитии. Современная кластерная политика российских регионов.

7. СПИСОК ЛИТЕРАТУРЫ

а) основная литература*:

1. ЭБС. **Znanium**. Государственное регулирование экономики: Учебник/И.С.Цыпин, В.Р.Веснин - М.: НИЦ ИНФРА-М, 2015. - 296 с.: 60x90 1/16. - (Высшее образование: Бакалавриат) (Переплёт) ISBN 978-5-16-006866-4, 500 экз. URL: <http://znanium.com/catalog.php?bookinfo=411604>
2. ЭБС. **Znanium**. Государственное регулирование национальной экономики. Новые направления теории: гуманистический подход: Учебное пособие/Петросян Д. С. - М.: НИЦ ИНФРА-М, 2016. - 300 с.: 60x90 1/16. - (Высшее образование: Магистратура) (Переплёт) ISBN 978-5-16-010272. URL: <http://znanium.com/catalog.php?bookinfo=502379>
3. Бабашкина, Александра Михайловна. Государственное регулирование национальной экономики : / А. М. Бабашкина .— Москва : Финансы и статистика, 2007 .— 476, [1] с. : ил. ; 21 .— Допущено Учебно-методическим Объединением по университетскому образованию РФ в качестве учебного пособия для студентов высших учебных заведений, обучающихся по экономическим специальностям и направлениям .— Библиогр.: с. 469-470.
4. Петросян, Давид Семенович. Государственное регулирование национальной экономики. Новые направления теории: гуманистический подход: Учебное пособие.— Москва: ООО "Научно-издательский центр ИНФРА-М", 2012.— 300 с.

5. Бажанов, Виктор Андреевич. Государственное регулирование экономики [Текст] : учебное пособие для студентов высших учебных заведений, обучающихся по направлению "Экономика" / В. А. Бажанов ; отв. ред. Г. М. Мкртчян ; Министерство образования и науки Российской Федерации, Федеральное агентство по образованию, Новосибирский государственный университет, Национальный фонд подготовки кадров .— Новосибирск : Редакционно-издательский центр НГУ, 2008 .— 90 с. : ил. — Библиогр.: с. 89.

б) дополнительная литература*:

1. **ЭБС. Znanium.** Теории государственного регулирования экономики: Учебное пособие / В.Л. Тамбовцев; МГУ им. М.В.Ломоносова (МГУ). - М.: ИНФРА-М, 2010. - 158 с.: 60x88 1/16. - (Учебники эконом. факультета МГУ им. М.В. Ломоносова). (o) ISBN 978-5-16-002056-3, 300 экз. URL: <http://znanium.com/catalog.php?bookinfo=222475>
2. **ЭБС. Znanium.** Лев, М. Ю. Государственное регулирование цен в зарубежных странах [Электронный ресурс]: учеб. пособие для студентов вузов, обучающихся по специальностям «Бухгалтерский учет, анализ и аудит», «Финансы и кредит», «Мировая экономика», «Налоги и налогообложение» / М. Ю. Лев. - М.: ЮНИТИ-ДАНА, 2012. - 423 с. - ISBN 978-5-238-01627-6. URL: - <http://znanium.com/catalog.php?bookinfo=390819>
3. Завельский, Михаил Григорьевич. Государственное регулирование рыночной экономики [Текст]: системный подход в российских условиях : [монография] / М. Г. Завельский ; Российская академия наук, Институт системного анализа .— М. : Наука, 2006 (СПб. : Типография "Наука") .— 327, [1] с. : ил.; 22 .— Библиогр.: с. 320-326 (164 назв.) .— ISBN 5-02-035068-0 (В пер.) : 110,00.
4. **Шишкин, Сергей Николаевич.** Государственное регулирование экономики [Текст] : предпринимательско-правовой аспект : [учебное пособие] / С. Н. Шишкин ; Российская академия наук, Институт государства и права .— М. : Волтерс Клувер, 2007 .— 246 с. ; 22 .— На обороте тит.л. авт.: Шишкин С. Н. - к. ю. н. — Библиогр. в подстроч. примеч. .— ISBN 978-5-466-00297-3, 1000.
5. Кручинина, Вера Александровна. Государственное регулирование экономики [Текст] : учебно-методическое пособие / В. А. Кручинина ; Департамент образования и молодежной политики Ханты-Мансийского автономного округа - Югры, ГБОУ ВПО "Сургутский государственный университет Ханты-Мансийского автономного округа - Югры", Кафедра Государственного и муниципального управления .— Сургут : Издательский центр СурГУ, 2014 .— 57 с. : ил. — Библиография: с. 53-54.

**ДЕПАРТАМЕНТ ОБРАЗОВАНИЯ И МОЛОДЕЖНОЙ ПОЛИТИКИ
ХАНТЫ-МАНСИЙСКОГО АВТОНОМНОГО ОКРУГА – ЮГРЫ**

БУ ВО «СУРГУТСКИЙ ГОСУДАРСТВЕННЫЙ УНИВЕРСИТЕТ»

ЭКОНОМИЧЕСКИЕ НАУКИ

Методические указания по изучению дисциплины и проведению занятий

Сургут

2020

УДК 33 (072)

ББК 65я73

Э401

Экономические науки: Методические указания по изучению дисциплины и проведению занятий / составитель Каратаева Г.Е.; Грошев А.Р.; Сургут. Гос. ун-т. – Сургут, 2020. – 25 с.

Рецензент:

А.С. Каратаев, доктор экономических наук, профессор, заведующий кафедрой финансов, денежного обращения и кредита

Методические указания по изучению дисциплины и проведению занятий включают общие положения по изучению дисциплины, результаты обучения, описание структуры и содержания дисциплины, задания для контрольной работы, методические материалы, определяющие процедуры оценивания результатов обучения, а также перечень учебно-методического и информационного обеспечения дисциплины. Методические указания по изучению дисциплины и проведению занятий предназначены для аспирантов направления 38.06.01 Экономика всех форм обучения, профессорско-преподавательского состава, специалистов в сфере подготовки научно-педагогических кадров.

© Г.Е. Каратаева, А.Р. Грошев

© БУ ВО «Сургутский государственный университет», 2020

Содержание

1. Общие положения	4
2. Результаты обучения при изучении дисциплины	5
3. Структура и содержание дисциплины	6
4. Методические рекомендации по подготовке и проведению занятий	14
5. Методические материалы, определяющие процедуры оценивания результатов обучения	17
6. Учебно-методическое и информационное обеспечение дисциплины	19

1. Основные положения

Изучение дисциплины направлено на формирование у аспирантов целостного представления о комплексе экономических наук, системного понимания совокупности имеющихся методов и методик для решения экономических проблем. Целью изучения дисциплины является формирование и совершенствование навыков организации и осуществления самостоятельной научно-исследовательской работы, готовности к преподавательской деятельности по образовательным программам высшего образования.

Дисциплина «Экономические науки» является обязательной дисциплиной, относится к базовой части – в учебном плане, преподаётся на первом году обучения, в 3-м семестре. Изучение дисциплины опирается на знания, умения и навыки, приобретённые аспирантом в процессе освоения образовательных программ высшего образования уровней специалитета и магистратуры по направлениям подготовки в области экономики и управления. Требования к предварительной подготовке аспиранта: для успешного освоения дисциплин аспирант должен иметь глубокие фундаментальные знания и умения по экономической теории. Предшествующими для изучения дисциплин модуля являются знания, умения и навыки, приобретённые аспирантами: - при изучении дисциплин базовой части «История и философия науки», «Иностранный язык», Последующими к изучению дисциплин модуля являются знания, умения и навыки, используемые аспирантами: - в процессе научно-исследовательской деятельности и подготовке научно-квалификационной работы (диссертации) на соискание учёной степени кандидата экономических наук; - при прохождении практики по получению профессиональных умений и опыта профессиональной деятельности (научно-исследовательская практика); - при подготовке к сдаче и сдаче государственного экзамена, представлении научного доклада об основных результатах подготовленной научно-квалификационной работы (диссертации).

Изучая дисциплину, у аспиранта частично формируются компетенции ФГОС ВО 38.06.01 Экономика: ОПК-1 – способностью самостоятельно осуществлять научно-исследовательскую деятельность в соответствующей профессиональной области с использованием современных методов исследования и информационно - коммуникационных технологий; ОПК-2 – готовностью организовать работу исследовательского коллектива в научной отрасли, соответствующей направлению подготовки; ОПК-3 – готовностью к преподавательской деятельности по образовательным программам высшего образования.

2. Результаты обучения при освоении дисциплины

В результате освоения дисциплины, аспирант должен приобрести знания, овладеть умениями и приобрести навыки, предусмотренные ОПОП ВО соответствующей направленности подготовки,

знать:

- современных методов исследования экономических систем различного масштаба, уровня, сфер действия, форм собственности
- методов и форм организации работы исследовательского коллектива в экономических исследованиях по направлениям экономика и управление народным хозяйством, финансы, денежное обращение и кредит, бухгалтерский учёт, статистика
- теоретических и методологических принципов, методов и способов преподавательской деятельности по образовательным программам высшего образования

уметь:

- использовать современные методы исследования экономических систем различного масштаба, уровня, сфер действия, форм собственности, информационно - коммуникационные технологии исследования
- осуществлять организацию и управление исследовательскими коллективами в исследованиях по направлениям экономика и управление народным хозяйством, финансы, денежное обращение и кредит, бухгалтерский учёт, статистика
- использовать методы и способы подачи теоретического и практического материала в преподавательской деятельности по образовательным программам высшего образования

владеть:

- самостоятельно осуществлять научно-исследовательскую деятельность экономических систем различного масштаба, уровня, сфер действия, форм собственности с использованием современных методов и информационно - коммуникационных технологий
- организации работы исследовательского коллектива при проведении исследований по направлениям экономика и управление народным хозяйством, финансы, денежное обращение и кредит, бухгалтерский учёт, статистика
- преподавательской деятельности по образовательным программам высшего образования

3. Структура и содержание дисциплины

Тема 1. Эволюция экономических взглядов

Вопросы для аудиторной дискуссии:

1. Под влиянием каких факторов трансформируются взгляды и концепции экономистов?
2. Мейнстрим современной экономической науки.
3. Грозит ли экономической науке очередной кризис?

Тест:

1. Кому из древнегреческих мыслителей принадлежат данные взгляды?
 - а) «земледелие – мать и кормилица всех профессий»;
 - б) «люди по своим способностям весьма различны: одни рождены для управления, другие для вспомоществования, а иные – для земледелия и ремесленничества»;
 - в) деньги бесплодны, это только знаки, но не само богатство;
 - г) хрематистика отличается от экономики тем, что для неё источником богатства является процесс обогащения, для которого не существует границ;
2. Что являлось объектом исследования меркантилистов:
 - а) сфера производства;
 - б) сфера обращения;
 - в) производственный капитал;
 - г) закон стоимости.
3. Ранние меркантилисты считали целесообразным: (по каждому из вариантов ответов поставить верно/неверно):
 - а) установить максимально высокие цены на экспортируемые товары;
 - б) всемерно ограничивать импорт товаров;
 - в) источником богатства является не обмен, а производство;
 - г) не допускать вывоза из страны золота и серебра;
4. Кто ввёл в экономическую науку термин «политическая экономия»:
 - а) Т. Ман,
 - б) У. Стаффорд,
 - в) П.-Ж. Прудон,
 - г) П. Буагильбер,
 - д) У. Петти,
 - е) Аристотель,
 - ж) А.Л. Ордин-Нащокин,
 - з) И.Т. Посошков,
 - и) А. Монкретьен,
 - к) В.И. Ленин,
 - л) Ж. Сисмонди,
 - м) К. Маркс,
 - н) А. Смит,
 - о) Д. Рикардо?
5. Для позднего (зрелого) меркантилизма характерна:

- а) концепция торгового баланса;
- б) теория стоимости;
- в) теория абсолютной земельной ренты;
- г) теория предельной полезности;

6. Кому из меркантилистов принадлежит работа «Трактат политической экономии»:

- а) В. Стаффорд;
- б) И.Т. Посошков;
- в) Т. Мен (Ман);
- г) А. Монкретьен;
- д) Д. Лоу.

Практическое задание:

За каждым аспирантом закрепляется дисциплина, согласно действующему учебному плану направления подготовки 38.03.01 Экономика или 38.03.02 Менеджмент, по которой он должен подготовить обзор литературы.

Задание для самостоятельной работы:

Подготовить выступление по каждой теме дискуссии.

Структура выступления:

Введение – является важным и обязательным элементом выступления, в котором обосновывается актуальность рассмотрения темы, формулируются цели и задачи выступления по данной теме. Во введении аспирант должен привести критический анализ информации по данной теме, полученной из различных источников экономической информации и обозначить свою позицию.

Основная часть – содержит изложение основного материала, раскрывающего тему выступления. Вся приводимая в основной части выступления информация должна соответствовать поставленным целям и задачам выступления. Визуализация представляемой информации должна иметь разумные рамки, слайды, сопровождающие выступление не должны дублировать текст основной части выступления, а должны помогать раскрывать ее содержание.

Заключение – является логическим завершением выступления. В заключении должны содержаться короткие, ясные и точные выводы, а также собственные формулировки ответов на поставленные вопросы.

Выступления сопровождаются демонстрацией слайдов, разработанных в Microsoft PowerPoint не более 8 слайдов.

При подготовке выступления особое внимание следует уделить критическому восприятию информации, полученной из различных источников с целью аргументированного изложения собственной точки зрения.

Вывод: устный опрос, аудиторная дискуссия, выполнение практического задания и задания для самостоятельной работы позволяют оценить сформированность следующей компетенции:

ОПК – 1 (знания, умения);

ОПК – 3 (знания, умения)

Тема 2. Методы экономического анализа социально-экономических явлений и процессов при проведении научных исследований и формирования научной публикации

Вопросы для аудиторных обсуждений:

1. Выступить на семинаре с изложением результатов выполнения самостоятельной работы (задания 1-4) и Вашей оценкой полезности статей для Вашего исследования.

2. Организовать обсуждение (выступить в роли модератора) выступления одного из аспирантов на семинаре.

В процессе обсуждения модератор должен: следить за соблюдением правил обсуждения; дать возможность высказаться всем; вовлекать в обсуждение пассивных участников; обеспечить равноправное рассмотрение всех точек зрения; уточнять и пояснять высказывания участников; обеспечивать понимание всеми обсуждаемых предложений; смягчать негативные высказывания участников; обобщать и резюмировать точки зрения и предложения; подводить промежуточные и окончательный итоги; сохранять нейтральность по отношению к разным точкам зрения.

3. Организовать оценку выступления одного из аспирантов на семинаре.

Рекомендации по оцениванию выступлений:

Выступление и его оценка проводятся под руководством одного из аспирантов который определяет регламент выступления, обсуждения и проведения экспертного опроса.

Оценка выступлений формируется с использованием метода экспертных оценок, в качестве экспертов выступают преподаватель и аспиранты. Опросный лист эксперта содержит следующие позиции:

1. Раскрытие темы;

2. Качество презентационных материалов;

3. Убедительность и аргументированность выступления;

4. Аргументированность и точность формулирования особенностей применения методов анализа;

5. Полнота и точность ответа на вопросы.

Каждая из позиций оценивается по 3-х бальной шкале.

Проведения опроса и обработка экспертных оценок осуществляется в конце каждого практического занятия под руководством одного из аспирантов.

Оценке «аттестовано» соответствует итоговый балл 2 и выше.

Оценке «не аттестовано» соответствует итоговый балл 1 или отсутствие выступления.

Задания для самостоятельной работы:

Задание 1. Выбрать 4 статьи, соответствующих теме исследования опубликованных в 2017-2019 годах в журналах:

- Вопросы экономики
 - Деньги и кредит
 - Проблемы теории и практики управления
 - Регион: Экономика и Социология
 - Мировая экономика и международные отношения
 - Проблемы теории и практики управления
 - Университетское управление: практика и анализ
 - Финансовый бизнес
 - Журнал по вашему выбору.
- Обосновать выбор статей.

Задание 2. Заполнить таблицу 1, указав, какие виды анализа применялись автором (авторами) при написании статьи

Таблица 1

№	Виды анализа в научном исследовании	статья 1*	статья 2*	статья 3*	статья 4*
1	проблемный				
2	структурный				
3	критический				
4	сравнительный				
5	обзорный				
6	аспектный				
7	ситуационный				
8	исторический				
9	концептуальный				
10	комплексный				
11	системный				

* - Полное название статьи, авторы, название, год выхода и номер журнала

Задание 3. Заполнить таблицу 2, указав к какому виду относится выбранная статья. Если, по Вашему мнению, статью нельзя отнести ни к одному из указанных видов, пояснить почему.

Таблица 2

	Вид статьи	Научно-теоретическая	Научно-методическая	Научно-практическая	Иное (Пояснить)
1	Статья 1*				
2	Статья 2*				
3	Статья 3*				
4	Статья 4*				

* - Полное название статьи, авторы, название, год выхода и номер журнала

Задание 4. Подготовить выступление с изложением краткого содержания 4-х выбранных статей и Вашей оценкой полезности статей для Вашего исследования.

Вывод: выступление на семинаре, организация дискуссии, организация оценки выступлений, выполнение заданий для самостоятельной работы позволяют оценить сформированность следующей компетенции:

ОПК – 1 (умения, опыт деятельности);

ОПК – 2 (знания, умения, опыт деятельности)

Тема 3. Особенности формирования методического обеспечения экономических дисциплин

Практическое задание

За каждым аспирантом закрепляется дисциплина, согласно действующему учебному плану направления подготовки 38.03.01 Экономика или 38.03.02 Менеджмент, для которой он должен сформировать Рабочую программу и/или Фонды оценочных средств. Защита выполнения задания проводится в индивидуальном порядке в процессе собеседования с преподавателем.

Задание для самостоятельной работы:

Изучить нормативную и методическую документацию, внутренние стандарты университета по организации методического обеспечения учебного процесса.

Вывод: выполнение практического задания, заданий для самостоятельной работы и последующее собеседование позволяют оценить сформированность следующей компетенции:

ОПК – 3 (умения, опыт деятельности)

Вопросы для подготовки к зачёту по дисциплине

1. Что изучает макроэкономика?
2. Что изучает микроэкономика?

3. Какие методы исследования используются в экономике?
4. Социально-экономическое понятие рынка, виды рынков?
5. Экономические субъекты микро- и макроэкономики?
6. Какова мотивация поведения экономических субъектов и функциональная роль в экономике?
7. Какие взаимосвязи между экономическими субъектами отражаются в моделях кругооборота?
8. Какой смысл заложен в понятии «экономические циклы»?
9. Что представляет собой совокупный общественный продукт? В каких конкретных формах он выступает в качестве показателя национальной экономики?
10. Раскройте содержание категорий «конечный общественный продукт» и «промежуточный продукт». В каких формах они существуют?
11. В чем различие между ВВП и ВНП?
12. Какие существуют методы расчёта ВВП (ВНП)?
13. Раскройте понятие добавленной стоимости.
14. В чём заключается проблема двойного счета при исчислении произведённого общественного продукта?
15. Какие доходы не принимаются во внимание при расчёте национального дохода?
16. Как исчисляется располагаемый доход населения?
17. Какие выплаты называют трансфертными платежами?
18. Как рассчитывается номинальный и реальный ВВП (ВНП)?
19. Что представляют собой индексы цен и каково их назначение?
20. Что такое индексы-дефляторы?
21. Чему равен дефлятор ВВП и для чего он применяется в экономических расчётах?
22. Почему экономические циклы ещё называют деловыми циклами?
23. В чем причина циклических колебаний экономики? Можно ли добиться плавного, нециклического характера экономического развития?
24. Почему существует много теорий, объясняющих причины циклической динамики рыночной экономики?
25. Объясните, как каждая из фаз экономического цикла воздействует на экономику.
26. Дайте определение индекса потребительских цен. Что общего и в чем различия между ним и дефлятором ВВП?
27. Каковы признаки открытой и подавленной инфляции?
28. Что вызывает инфляцию спроса?
29. Чем вызывается инфляция издержек?
30. Назовите внутренние и внешние причины инфляции.
31. Каковы социально-экономические последствия инфляции?
32. Каковы причины безработицы в рыночной экономике?
33. Раскройте понятие и содержание совокупного спроса.

34. Какую функциональную зависимость выражает кривая совокупного спроса?
35. Каково определение категории «совокупное предложение»?
36. Каковы особенности совокупного предложения в краткосрочном и долгосрочном периодах?
37. Какие неценовые факторы воздействуют на совокупное предложение и каков механизм их влияния?
38. От чего зависят границы потенциального объёма производства?
39. Что означает равенство совокупного спроса и совокупного предложения и каковы практические возможности применения данной модели равновесия (в том числе в российской экономике)?
40. Что является конечной целью функционирования любой экономической системы?
41. Как различаются между собой потребности?
42. Типы благ, ценности благ. Какие блага являются объектом экономической деятельности людей?
43. Как различаются товары по функциональному назначению?
44. Функции денег.
45. Основные функции и цели предприятия и фирмы в условиях рыночной экономики.
46. Внутренняя и внешняя среда функционирования предприятия.
47. Предпринимательство и задачи предприятия. Предприятие как объект предпринимательской деятельности.
48. Организационно-правовые и организационно-экономические формы предпринимательства.
49. Понятие и особенности малых предприятий, их роль в экономике страны.
50. Имущество предприятия. Состав внеоборотных активов.
51. Понятие, состав и структура основных средств. Виды стоимостных оценок основных фондов. Физический и моральный износ основных средств.
52. Экономическая сущность, состав и структура оборотных средств. Производственные запасы. Незавершённое производство, полуфабрикаты собственного изготовления. Расходы будущих периодов.
53. Кадры предприятия. Промышленно-производственный персонал и непромышленный персонал. Кадровая политика.
54. Показатели численности персонала. Показатели оборота и текучести кадров.
55. Виды хозяйственного учёта: бухгалтерский, оперативный, статистический. Понятие себестоимости. Состав и структура затрат, включаемых в себестоимость продукции.
56. Сущность и функции цены как экономической категории.
57. Факторы развития предприятия: экстенсивные и интенсивные. Инновационная и инвестиционная деятельность предприятия.

58. Понятие конкурентоспособности фирмы и конкурентоспособности продукции.

59. В чём заключается сущность бизнес-процессов (далее БП)?
Основные понятия.

60. Какие основные классификации БП в организации?

61. Что скрывается за понятием «процессный подход»?

62. Что ожидают руководители организаций от внедрения процессного подхода?

63. Перечислите принципы процессного подхода.

64. Регламентация бизнес-процессов при помощи шаблона.

65. Структура шаблона регламента выполнения бизнес-процесса.

66. Распределение ответственности за работы в процессе.

67. Система документации процесса.

68. Сквозные (меж функциональные) процессы.

69. Что такое оценка БП?

70. Эффективность и задачи оценки БП.

71. Финансовые и нефинансовые показатели оценки БП.

72. Стратегические и функциональные показатели оценки БП.

73. Опережающие и последующие показатели оценки БП.

74. Основные методы совершенствования бизнес-процессов.

75. Этапы совершенствования БП.

76. Алгоритм по изменению БП.

77. Предпосылки совершенствования БП.

78. Когда и с какой периодичностью следует производить работы по совершенствованию БП?

79. Понятие и особенности экономических систем?

80. Что является конечной целью функционирования любой экономической системы?

81. Как различаются между собой потребности?

82. Производственные возможности и альтернативные издержки

83. От чего зависят границы потенциального объёма производства?

84. Перечислите факторы производства. Выделите «классические» и «современные».

85. Являются ли деньги фактором производства?

86. Перечислите стадии хозяйственной деятельности.

87. Назовите движущий мотив хозяйственной деятельности человека.

88. Перечислите простые элементы производства.

89. Типы воспроизводства.

90. Сущность и различия понятий экономического развития и экономического роста.

91. Основные экономические концепции экономического развития и экономического роста.

4. Методические рекомендации по подготовке и проведению занятий, самостоятельной работы

Методические рекомендации по проведению основных видов учебных занятий

При изучении дисциплины используются следующие основные методы и средства обучения, направленные на повышение качества подготовки аспирантов путём развития у аспирантов творческих способностей и самостоятельности:

- Контекстное обучение – мотивация аспирантов к усвоению знаний путём выявления связей между конкретными знаниями и его применением.

- Проблемное обучение – стимулирование аспирантов к самостоятельному приобретению знаний, необходимых для решения конкретной проблемы.

- Обучение на основе опыта – активизация познавательной деятельности аспиранта за счёт ассоциации и собственного опыта с предметом изучения.

- Индивидуальное обучение – выстраивание аспирантами собственной образовательной траектории на основе формирования индивидуальной программы с учётом интересов аспирантов.

Междисциплинарное обучение – использование знаний из разных областей, их группировка и концентрация в контексте решаемой задачи.

Целью *практических занятий* является:

– закрепление теоретического материала, рассмотренного аспирантами самостоятельно;

– проверка уровня понимания аспирантами вопросов, рассмотренных самостоятельно по учебной литературе, степени и качества усвоения материала аспирантами;

– восполнение пробелов в пройденной теоретической части курса и оказание помощи в его усвоении.

Аспиранты выполняют задания, а преподаватель контролирует ход их выполнения путём устного опроса, оценки участия в аудиторных дискуссиях, оценки организации обсуждений и оценки выступлений, проверки практических и самостоятельных заданий, собеседования.

Методические рекомендации по организации самостоятельной работы аспирантов

Целью самостоятельной работы аспирантов является формирование способностей к самостоятельному познанию и обучению, поиску литературы, обобщению, оформлению и представлению полученных результатов, их критическому анализу поиску новых неординарных решений, аргументированному отстаиванию своих предложений, умений подготовки выступлений и ведения дискуссий.

Методические рекомендации призваны помочь аспирантам организовать самостоятельную работу при изучении курса: с материалами

лекций, практических и семинарских занятий, литературы по общим и специальным вопросам экономических наук.

Задачами самостоятельной работы студентов являются:

- систематизация и закрепление полученных теоретических знаний и практических умений;
- углубление и расширение теоретических знаний;
- формирование умений использовать нормативную, правовую, справочную документацию и специальную литературу;
- развитие познавательных способностей и активности: творческой инициативы, самостоятельности, ответственности и организованности;
- формирование самостоятельности мышления, способностей к саморазвитию, самосовершенствованию и самореализации;
- развитие исследовательских умений;
- использование материала, собранного и полученного в ходе самостоятельных занятий на семинарах, на практических и лабораторных занятиях, при написании курсовых и выпускной квалификационной работ, для эффективной подготовки к итоговым зачётам и экзаменам.

Аудиторная самостоятельная работа по дисциплине выполняется на учебных занятиях под непосредственным руководством преподавателя и по его заданию.

Внеаудиторная самостоятельная работа выполняется аспирантом по заданию преподавателя, но без его непосредственного участия.

Основными видами самостоятельной работы аспиранта без участия преподавателя являются:

- подготовка к семинарам, их оформление;
- составление аннотированного списка статей из соответствующих журналов по темам занятий;
- выполнение практических заданий и индивидуальных работ по отдельным разделам содержания дисциплин и т.д.

Самостоятельная работа аспирантов осуществляется в следующих *формах*:

- подготовка к семинарским занятиям,
- изучение дополнительной литературы и подготовка ответов на вопросы для самостоятельного изучения,
- подготовка к выступлениям,
- выполнение практических заданий.

1) Подготовка к семинарским и практическим занятиям.

При подготовке к семинарским занятиям аспирантам необходимо ориентироваться на вопросы, вынесенные на обсуждение. На семинарских занятиях проводятся опросы, разбор конкретных ситуаций, с активным обсуждением вопросов, в том числе по группам, с целью эффективного усвоения материала в рамках предложенной темы, выработки умений и навыков в профессиональной деятельности, а также в области ведения переговоров, дискуссий, обмена информацией, грамотной постановки задач,

формулирования проблем, обоснованных предложений по их решению и аргументированных выводов.

2) Изучение основной и дополнительной литературы при подготовке к семинарским и практическим занятиям.

В целях эффективного и полноценного проведения таких мероприятий аспиранты должны тщательно подготовиться к вопросам семинарского занятия. Особенно поощряется и положительно оценивается, если аспирант самостоятельно организует поиск необходимой информации с использованием периодических изданий, информационных ресурсов сети ИНТЕРНЕТ и баз данных специальных программных продуктов.

Самостоятельная работа аспирантов должна опираться на сформированные навыки и умения, приобретённые во время прохождения других курсов. Составляющим компонентом его работы должно стать творчество. В связи с этим рекомендуется:

1. Начинать подготовку к занятию со знакомства с опубликованными законодательно-правовыми документами.

2. Обратите внимание на структуру, композицию, язык документа, время и историю его появления.

3. Определите основные идеи, принципы, тезисы, заложенные в документ.

4. Выясните, какой сюжет, часть изучаемой проблемы позволяет осветить проанализированный источник.

5. Проведите работу с незнакомыми экономическими терминами и понятиями, для чего используйте словари экономических терминов, энциклопедические словари, словари иностранных слов и др.

Затем необходимо ознакомиться с библиографией темы и вопроса, выбрать доступные Вам издания из списка основной литературы, специальной литературы, рекомендованной к лекциям и семинарам. Рекомендованные списки могут быть дополнены.

Используйте справочную литературу. Поиск можно продолжить, изучив примечания и сноски в уже имеющихся у Вас в руках монографиях, статьях.

Работая с литературой по теме семинара, делайте выписки текста, содержащего характеристику или комментарий уже знакомого Вам источника. После чего вернитесь к тексту документа (желательно полному, без купюр) и проведите его анализ уже в контексте изученной исследовательской литературы.

Возникающие на каждом этапе работы мысли следует записывать. Анализ документа следует сделать составной частью проработки вопросов семинара и выступления аспиранта на занятии. Общее знание проблемы, обсуждаемой на семинарском занятии, должно сочетаться с глубоким знанием источников.

Следует составить сложный план, схему ответа на каждый вопрос плана семинарского занятия.

Методические рекомендации по подготовке к зачёту

Для успешной сдачи зачёта аспиранту необходимо выполнить несколько требований:

- 1) Подготовить и представить в единой электронной среде университета (дисциплина «Экономические науки») отчёты по выполнению практических заданий;
- 2) Успешно выступить на семинаре по темам аудиторной дискуссии;
- 3) Успешно презентовать отчёт по практическому заданию (Тема 2);
- 4) Успешно выполнить тестовое задание;
- 5) Во время зачёта аспирант получает один теоретический вопрос, готовится в течение 5-7 минут и рассказывает преподавателю все, что знает по этому материалу;

5. Методические материалы, определяющие процедуры оценивания результатов обучения

Методические рекомендации по проведению и оцениванию тестового задания

На выполнение тестового задания магистранту отводится 25 минут. Предлагается выбрать правильные ответы из предложенных блоков вопросов.

Оценке «аттестовано» соответствует 60-100% правильных ответов.

Оценке «не аттестовано» соответствует менее 60% правильных ответов или отсутствие ответов на вопросы теста.

Методические рекомендации по проведению и оцениванию аудиторных дискуссий и обсуждений

Аудиторные дискуссии и обсуждения основаны на обмене взглядами по вопросам изучаемой темы.

Обсуждение вопросов и дискуссии ведутся под управлением преподавателя.

Дискуссия и обсуждения способствуют выявлению существующего многообразия точек зрения на вопросы и всестороннему анализу каждой из них.

Рекомендуется при самостоятельном изучении каждой темы и подготовки к занятиям подготовить 3-5 вопросов, раскрывающих содержание материала.

Ответы на вопросы должны быть конкретными, способствовать развитию понимания проблемы, аргументированно защищать собственную позицию.

Время ответа на вопрос не должно превышать 2-3 минут.

Выступления на аудиторных дискуссиях должны быть подготовлены и содержать:

Краткое введение – является важным и обязательным элементом выступления, в котором обосновывается актуальность обсуждаемого вопроса,

приводится критический анализ информации по данной теме, полученной из различных источников экономической информации.

Основная часть – содержит изложение собственной позиции и аргументы в её защиту.

Заключение – является логическим завершением выступления. В заключении должны содержаться короткие, ясные и точные выводы.

Оценка аудиторных дискуссии и обсуждений способствует развитию понимания проблемы, умению защищать свою позицию, считаться с мнениями других, помогает вести аспирантов к обобщению, развивать самостоятельность их мысли, учиться выделять главное в учебном материале, развивать речь.

Преподаватель оценивает участие каждого аспиранта в дискуссии.

Оценивается:

1. Убедительность и аргументированность выступления;
2. Аргументированность и обоснованность вопросов;
3. Полнота и точность ответа на вопросы.

Оценке «аттестовано» соответствует наличие собственной точки зрения на обсуждаемые вопросы, участие в обсуждении, формулирование вопросов и поддержание диалогов.

Оценке «не аттестовано» соответствует отсутствие собственной точки зрения, отказ от участия в обсуждении.

Методические рекомендации по оцениванию практических заданий

Оценка «аттестовано» - представленный отчёт полно и правильно отражает ответы на поставленные вопросы.

Оценка «не аттестовано» - отчёт не представлен или не содержит полного и правильного ответа на поставленные вопросы.

Критерии оценки зачёта

«Зачтено» – компетенции аспиранта сформированы на уровнях «пороговый», «достаточный», «повышенный».

«Не зачтено» – компетенции аспиранта сформированы на уровне «ниже порогового».

Критерии уровней оценки:

Уровень «повышенный» – аспирант демонстрирует отличное знание теоретического материала, представленные отчёты о выполнении практических заданий полно и правильно отражают ответы на поставленные вопросы, успешно выполнил тестовое задание, выступал на семинарах и принимал активное участие в дискуссиях.

Уровень «достаточный» – ответ на теоретический вопрос содержит небольшие несоответствия, представленные отчёты о выполнении практических заданий правильно отражают ответы на поставленные вопросы, тестовое задание выполнено, есть выступления на семинарах и участие в дискуссиях.

Уровень «пороговый» – ответ на теоретический вопрос содержит несоответствия и неточности, представленные отчёты о выполнении практических заданий отражают ответы на поставленные вопросы, тестовое задание выполнено, есть выступление на семинаре и участие в дискуссии.

Уровень «ниже порогового» – аспирант демонстрирует не знание теоретического материала или не представил отчёты о выполнении практических заданий, не выполнил тестовое задание, не выступал на семинарах и не принимал участие в дискуссиях.

Получение оценки «зачтено» позволяет сделать вывод о достаточной сформированности части следующих компетенций: ОПК – 1; ОПК – 2; ОПК – 3.

6. Учебно-методическое и информационное обеспечение дисциплины

Основная литература

1. Худоренко, Елена Александровна. Мировая экономика и международные экономические отношения в схемах и таблицах: Учебник / Худоренко Е. А., Христюкова Н. Е. 2-е изд., испр. и доп. Москва: Издательство Юрайт, 2019. 266. (Высшее образование). URL: <https://www.biblio-online.ru/bcode/438511>. ISBN 978-5-534-03656-5: 659.00.

2. Савченко, Поль Вячеславович. Российская социально-экономическая Система: реалии и векторы развития : Монография : Дополнительное профессиональное образование / Институт экономики Российской академии наук ; Всероссийская академия внешней торговли Министерства экономического развития Российской Федерации / Центральный экономико-математический институт Российской академии наук / Институт законодательства и сравнительного правоведения при Правительстве Российской Федерации / Совет по изучению производительных сил / Институт географии Российской академии наук / Институт экономики Российской академии наук / Институт Европы Российской академии наук / Нет места работы / Санкт-Петербургский государственный университет / Национальный исследовательский институт мировой экономики и международных отношений им. Е.М. Примакова Российской академии наук / Московский государственный университет им. М.В. Ломоносова, экономический факультет / Институт проблем развития науки Российской академии наук / Московский государственный университет им. М.В. Ломоносова, факультет государственного управления / Российская академия народного хозяйства и государственной службы при Президенте РФ / Российский государственный гуманитарный университет / Институт социально-экономических проблем народонаселения Российской академии наук. 3, перераб. и доп. Москва : ООО "Научно-издательский центр ИНФРА-М", 2019. 598 с. URL: <http://new.znaniium.com/go.php?id=961584>. ISBN 9785160139906..

3. Дятлов, Сергей Алексеевич. Регулирование экономики в условиях перехода к инновационному развитию : Монография : Дополнительное профессиональное образование / Санкт-Петербургский государственный экономический университет ; Санкт-Петербургский государственный экономический университет, ф-л в г. Анадыре. 1. Москва : ООО "Научно-издательский центр ИНФРА-М", 2016. 246 с. URL: <http://new.znaniium.com/go.php?id=499900>. ISBN 9785160106755.

4. Бабенышев, Сергей Валерьевич. Математически методы и информационные технологии в научных исследованиях : ВО - Кадры высшей квалификации / Сибирская пожарно-спасательная академия. Железногорск : ФГБОУ ВО Сибирская пожарно-спасательная академия ГПС МЧС России, 2018. 215 с. URL: <http://new.znaniium.com/go.php?id=1082157>.

5. Вакурин, Александр Васильевич. Российская экономика за 30 лет – путь от преобразований к разочарованиям : Монография : Дополнительное профессиональное образование / Международный университет в Москве ; Российский экономический университет им. Г.В. Плеханова. 1. Москва : ООО "Научно-издательский центр ИНФРА-М", 2018. 214 с. URL: <http://new.znaniium.com/go.php?id=944661>. ISBN 9785160128672.

Дополнительная литература

1. Герасимов, Борис Никифорович. Управление экономическими системами: Монография: ДПО - повышение квалификации / Международный институт рынка; Международный институт рынка. 1. Москва: Вузовский учебник, 2017. 225 с. URL: <http://new.znaniium.com/go.php?id=757921>. ISBN 9785955804774.

2. Гусаров, Юрий Валериевич. Управление: динамические процессы и современные приоритеты: Дополнительное профессиональное образование / Российский экономический университет им. Г.В. Плеханова. 1. Москва: ООО "Научно-издательский центр ИН-ФРА-М", 2019. 252 с. URL: <http://new.znaniium.com/go.php?id=1008008>. ISBN 9785160068183.

3. Юдина, Ирина Николаевна. Банковская система в развивающихся экономиках: Опыт становления, развития и кризисов : Монография : ВО - Бакалавриат / Финансовый университет при Правительстве Российской Федерации, Барнаульский ф-л. 1. Москва : Издательский Центр РИОР, 2018. 351 с. URL: <http://new.znaniium.com/go.php?id=944442>. ISBN 9785369010945.

4. Дятлов, Сергей Алексеевич. Энтропийная экономика: методология исследования глобального кризиса : Монография : Дополнительное профессиональное образование / Санкт-Петербургский государственный экономический университет. 1. Москва : ООО "Научно-издательский центр ИНФРА-М", 2019. 350 с. URL: <http://new.znaniium.com/go.php?id=1002020>. ISBN 9785160120287.

5. Дятлов, Сергей Алексеевич. Информационно-сетевая экономика: структура, динамика, регулирование : Монография : Дополнительное профессиональное образование / Санкт-Петербургский государственный

экономический университет ; Санкт-Петербургский государственный экономический университет, ф-л в г. Анадыре. 1. Москва : ООО "Научно-издательский центр ИНФРА-М", 2020. 414 с. URL: <http://new.znaniium.com/go.php?id=1039932>. ISBN 9785160106762.

6. Нуреев, Рустем Махмутович. Россия: особенности институционального развития : ДПО - повышение квалификации / Финансовый университет при Правительстве Российской Федерации ; Российский университет дружбы народов / Институт экономики Российской академии наук / Национальный исследовательский университет "Высшая школа экономики" / Российский экономический университет им. Г.В. Плеханова. 1. Москва: ООО "Юридическое издательство Норма", 2020. 448 с. URL: <http://new.znaniium.com/go.php?id=1042417>. ISBN 9785917680194.

7. Савоскина, Е. В. Научные исследования в учебном процессе: учебно-методическое пособие / Е. В. Савоскина, Е. В. Коробейникова. — Самара: Самарский государственный технический университет, ЭБС АСВ, 2018. — 89 с. — ISBN 2227-8397. — Текст: электронный // Электронно-библиотечная система IPR BOOKS: [сайт]. — URL: <http://www.iprbookshop.ru/90644.html> (дата обращения: 12.02.2020). — Режим доступа: для авторизир. пользователей.

8. Савченко, Поль Вячеславович. Российская социально-экономическая система: реалии и векторы развития: Монография: Дополнительное профессиональное образование / Институт экономики Российской академии наук. 2, перераб. и доп. Москва: ООО "Научно-издательский центр ИНФРА-М", 2018. 460 с. URL: <http://new.znaniium.com/go.php?id=922658>. ISBN 9785160118420.

9. Худокормов, Александр Георгиевич. Экономическая теория в историческом развитии: взгляд из Франции и России: Монография: Дополнительное профессиональное образование / Московский государственный университет им. М.В. Ломоносова, экономический факультет. 1. Москва: ООО "Научно-издательский центр ИНФРА-М", 2018. 668 с. URL: <http://new.znaniium.com/go.php?id=961958>. ISBN 9785160111629.

10. Расков, Николай Васильевич. Экономика России: проблемы роста и развития: Монография: Дополнительное профессиональное образование. 1. Москва: ООО "Научно-издательский центр ИНФРА-М", 2019. 186 с. URL: <http://new.znaniium.com/go.php?id=994362>. ISBN 9785160095592.

11. Кандрашина, Е. А. Финансовый менеджмент: учебник / Е. А. Кандрашина. — 2-е изд. — Саратов: Ай Пи Эр Медиа, 2019. — 200 с. — ISBN 978-5-4486-0461-4. — Текст: электронный // Электронно-библиотечная система IPR BOOKS: [сайт]. — URL: <http://www.iprbookshop.ru/79827.html> (дата обращения: 12.02.2020). — Режим доступа: для авторизир. пользователей.

12. Тихомирова, О. Управление проектом: комплексный подход и системный анализ: Монография : Дополнительное профессиональное образование / Санкт-Петербургский НИУ информационных технологий,

механики и оптики (Университет ИТМО). 1. Москва: ООО "Научно-издательский центр ИНФРА-М", 2020. 300 с. URL: <http://new.znanium.com/go.php?id=1064865>. ISBN 9785160063836.

13. Лapidус, Лариса Владимировна. Цифровая экономика: Управление электронным бизнесом и электронной коммерцией: Монография: Дополнительное профессиональное образование / Московский государственный университет им. М.В. Ломоносова, экономический факультет. 1. Москва: ООО "Научно-издательский центр ИНФРА-М", 2020. 381 с. URL: <http://new.znanium.com/go.php?id=1037916>. ISBN 9785160136073.

Периодические издания (научные журналы)

- Вопросы экономики
- Деньги и кредит
- Проблемы теории и практики управления
- Регион: Экономика и Социология
- Мировая экономика и международные отношения
- Проблемы теории и практики управления
- Университетское управление: практика и анализ
- Финансовый бизнес
- Управление проектами и программами
- Экономист
- THE ECONOMIST

Электронно-библиотечные системы:

1. Электронно-библиотечная система Znanium. (Базовая коллекция). www.znanium.com - Правообладатель: ООО «Знаниум».

Договор №01-17ГК-610 ЭБС от 14.12.2017г., доступ предоставлен с 1.01.2018 г. до 31.12.2019 г.

Договор №3873ЭБС/01-19-ГК-382 от 06.08.2019г., доступ предоставлен с 1.01.2020 г. до 31.12.2020 г.

2. Электронно-библиотечная система издательства «Лань». <http://e.lanbook.com/>

Правообладатель: ООО «ЭБС Лань».

Договор №01-1-7ГК609 от 28.11.2017 г., доступ предоставлен с 1.01.2018 г. до 31.12.2019 г.

Договор №01-19-ГК-172 от 06.08.2019 г., доступ предоставлен с 1.01.2020 г. до 31.12.2020 г.

3. Электронно-библиотечная система IPRbooks (Базовая коллекция). <http://iprbookshop.ru>

Правообладатель: ООО «Ай Пи Эр Медиа».

Контракт №0387200022318000073-0288756-01 от 03.07.2018г., доступ предоставлен с 17.07.2018 - 16.07.2019гг.

Соглашение с №19/33 на предоставление тестового доступа к Базовой версии Электронно-библиотечной системы IPRbooks от 24.09.2019г. доступ предоставлен с 17.07.2019 - 30.09.2020 гг.

Контракт №03872000223190001000001 от 19.09.2019г., доступ предоставлен с 20.09.2019 - 19.09.2020 гг.

4. Консультант студента. «Консультант студента для медицинского вуза» <http://www.studmedlib.ru>

Правообладатель: ООО «Институт проблем управления здравоохранением» (ИПУЗ)»

Договор №514КС/01-2018/01-18ГК-221 от 16.05.2018г. г., доступ предоставлен с 1.11.2018г. до 31.10.2019 г.

Договор №514КС/01-2019/01-19ГК-173 от 06.08.2019г. г., доступ предоставлен с 1.11.2019г. до 31.10.2020 г.

5. Консультант студента. «Электронная библиотека технического ВУЗа» <http://www.studentlibrary.ru>

Правообладатель: ООО «Политехресурс».

Договор №101сл/03-2018/01-18Д-664 от 12.12.2018г., доступ предоставлен с 1.01.2019г. до 31.12.2019 г.

Договор №167сл/07-2019/01-19Д-407 от 09.08.2019г., доступ предоставлен с 1.01.2020 г. до 31.12.2020 г.

6. Электронная библиотечная система «Юрайт» <https://biblio-online.ru/>

Правообладатель: ООО «Электронное издательство ЮРАЙТ».

Договор №01-18ГК-618 ЭБС от 13.12.2018 г., доступ предоставлен с 1.01.2019 г. до 31.12.2019 г.

Договор №01-19ГК-159 ЭБС от 14.06.2019 г., доступ предоставлен с 1.01.2020 г. до 31.12.2020 г.

*Лицензионное программное обеспечение
Microsoft Office*

Современные профессиональные базы данных

1. Научная электронная библиотека eLIBRARY.RU
(<http://www.elibrary.ru>)

Правообладатель: ООО «Научная электронная библиотека».

Договор № SIO-641/2018/02-18Д-474 от 27.07.2018 г., доступ предоставлен с 28.07.2018 г. до 27.07.2019 г.

2. Электронная библиотека диссертаций РГБ (<https://dvs.rsl.ru>)

Правообладатель: ФГБУ «Российская государственная библиотека».

Договор № SIO-641/2019/Д-314 от 22.07.2019 г., доступ предоставлен с 28.07.2019 г. до 27.07.2020 г.

3. Электронная Библиотека Сбербанка <http://sberbanklib.ru>

Национальная электронная библиотека (НЭБ) (нэб.рф)

Правообладатель: Федеральное государственное бюджетное учреждение «Российская государственная библиотека».

Договор о подключении №101/НЭБ/0442-п от 2.04.2018 г., доступ предоставлен с 1.01.2018 г. и бессрочно.

4. Евразийская патентная информационная система (ЕАПАТИС) (<http://www.eapatis.com>)

Правообладатель: ФС по интеллектуальной собственности ФГБУ "ФИПС".

Письмо исх. № 2014-01/29, доступ предоставлен бессрочно.

Polpred.com Обзор СМИ (<http://polpred.com>)

Международные реферативные базы данных научных изданий

1. Web of Science Core Collection <http://webofknowledge.com> (WoS)

Правообладатель: НП «НЭИКОН»

Контракт №01-18-Д-574 от 18.12.2018г. доступ предоставлен с 1.01.2019-31.12.2019г

Контракт №01-19-Д-661 от 03.12.2019г. доступ предоставлен с 1.01.2020-31.12.2020г.

2. «Scopus» <http://www.scopus.com>

Правообладатель: ООО «Эко-вектор Ай - Пи».

Контракт №387200022317000253-0288756-01 от 21.12.2018г. доступ предоставлен с 1.11.2018г. до 31.10.2019 г.

Контракт №03872000223190001730001 от 19.12.2019г. доступ предоставлен с 1.11.2019г. до 31.10.2020 г.

3. Архив научных журналов (NEICON) <http://archive.neicon.ru>

Правообладатель: НП "НЭИКОН". Письмо Исх. № 2014-01/29.

4. Электронные книги Springer Nature <https://link.springer.com/>

Правообладатель: ФГБУ ГПНТБ России/ компания Springer Customer Service Center GmbH

Лицензионный договор № 41/ЕП-2017, доступ бессрочный

5. Springer Journals – полнотекстовая коллекция электронных журналов издательства.

Информационные справочные системы

1. Гарант

Правообладатель: ООО "Гарант - ПроНет". Договор №1/ГС-2011-53-05-11/с доступ предоставлен бессрочно.

2. КонсультантПлюс

Правообладатель: ООО "Информационное агентство "Информбюро". Договор об информационной поддержке РДД-10/2019/д18/44 от 18.11.2018 г., доступ предоставлен с 1.01.2019 г. до 31.12.2024 г.

Интернет-ресурсы

1. ВИНТИ (<http://www.viniti.ru>)

2. Грамота.ру (<http://www.gramota.ru/>)

3. Единое окно доступа к образовательным ресурсам - информационная система (<http://window.edu.ru/>)
4. КиберЛенинка - научная электронная библиотека (<http://cyberleninka.ru/>)
5. Научная педагогическая электронная библиотека (НПЭБ) (<http://elib.gnpbu.ru>)
6. Библиотека материалов по экономической тематике (<http://www.libertarium.ru/library>)
7. Официальный сайт Министерства экономического развития Российской Федерации. (<http://economy.gov.ru/mines/main>)
8. Официальный сайт Министерства финансов (<http://www.minfin.ru>)
9. Официальный сайт Центрального банка России (<http://www.cbr.ru>)
10. Электронные коллекции на портале Президентской библиотеки им. Б. Н. Ельцина (<http://www.prlib.ru/collections>)
11. BIBLIOPHIKA (<http://www.bibliofika.ru/>)
12. Российская национальная библиотека
13. (http://primo.nlr.ru/primo_library/libweb/action/search.do?menuitem=2&catalog=true)
14. УИС РОССИЯ (<http://uisrussia.msu.ru>)
15. Электронная библиотека диссертаций (<https://dvs.rsl.ru>).
Правообладатель: ФГБУ «Российская государственная библиотека».
16. Электронные коллекции на портале Президентской библиотеки им. Б. Н. Ельцина (<http://www.prlib.ru/collections>)

Бюджетное учреждение высшего образования
Ханты-Мансийского автономного округа – Югры
«Сургутский государственный университет»

Кафедра теории и методики профессионального образования

ИНФОРМАЦИОННЫЕ ТЕХНОЛОГИИ В НАУКЕ И ОБРАЗОВАНИИ

Методические рекомендации



Сургут, 2015 г.

УДК 378.14
ББК 74.5

Рецензент

доктор педагогических наук, профессор **Рассказов Ф.Д.**
доктор педагогических наук, профессор кафедры **Насырова Э.Ф.**

Кобякова М.А.

Информационные технологии в науке и образовании: метод. рекомендации / авт.-сост. М.А. Кобякова; Сургут. гос. ун-т ХМАО – Югры. – Сургут, 2015. – 24 с.

В методических рекомендациях представлены указания к лекционным и практическим занятиям по дисциплине «Информационные технологии в науке и образовании». Адресовано аспирантам и преподавателям высших образовательных учреждений.

Содержание

Пояснительная записка.....		4
Лекция 1	Назначение и области применения ИКТ в учебно-воспитательном процессе.....	5
Лекция 2	Применение ИКТ в образовательных процессах с учетом возрастной специфики, психологии, здоровья и личностных особенностей учащихся.....	7
Лекция 3	Программно-методическое обеспечение ИКТ.....	8
Лекция 4	Интернет.....	9
Лекция 5	Дистанционное обучение.....	10
Лекция 6	Автоматизированные обучающие системы, электронный учебник.....	11
Лекция 7	Создание единого информационного пространства образовательной организации.....	12
Лекция 8	Мониторинг и экспертиза результатов учебной деятельности.....	13
Практическая работа 1	Информационные ресурсы и эффективный поиск информации в Интернет.....	14
Практическая работа 2	Создание теста средствами Google.....	15
Практическая работа 3	Инструменты создания web-ресурсов.....	18
Глоссарий.....		22
Список рекомендуемой литературы.....		24

Пояснительная записка

Стремительная информатизация практически всех областей знания требует рассматривать информационные технологии (ИТ) как важную составляющую фундаментальной подготовки аспиранта.

Информатизация существенно повлияла на процесс приобретения знаний. Новые технологии обучения на основе информационных и коммуникационных технологий позволяют интенсифицировать образовательный процесс, увеличить скорость восприятия, понимания и глубину усвоения новых знаний.

Информационные методы все шире внедряются в научную деятельность. Информатизация, широкое применение современных информационных систем в сфере науки и образования обеспечивают принципиально новый уровень получения и обобщения знаний, их распространения и использования.

Данный курс должен помочь аспирантам получить всестороннее представление о возможностях использования информационных технологий в науке и образовании, научить использовать современные информационные технологии в научно-исследовательской и образовательной деятельности.

Изучение дисциплины призвано повысить компетенции аспирантов в области эффективного использования информационно-коммуникационных технологий, в создании и развитии универсальной образовательной сферы; стимулировать становление культуры научного и педагогического мышления.

Цель дисциплины:

Формирование системы компетенций в области использования современных информационных технологий в научно-исследовательской и образовательной деятельности.

Задачи дисциплины:

- совершенствование базового образования по информатике и формирование информационной культуры будущих преподавателей и исследователей;
- овладение современными средствами подготовки, систематизации, анализа и представления научных данных;
- изучение современных информационных и коммуникационных образовательных технологий;
- формирование практических навыков использования научных и образовательных ресурсов Internet в профессиональной деятельности педагога и исследователя.

Лекция 1. Назначение и области применения ИКТ в учебно-воспитательном процессе

Цель лекции: познакомить слушателей с современными ИКТ, их возможностями, дидактическими функциями в учебном процессе, с особенностями развития ИКТ в мире и российской Федерации, с основными направлениями образования с использованием ИКТ, проблем в его развитии, с перспективами развития образования с использованием ИКТ, с требованиями к ИКТ-компетентности преподавателя.

Учебные вопросы:

1. Современные ИКТ: основные понятия, возможности, доступность, дидактические функции в учебном процессе.
2. Особенности развития ИКТ в мире и России.
3. Основные направления образования с использованием ИКТ, тенденции и проблемы его развития.
4. Перспективы развития образования с использованием ИКТ как инновационной парадигмы обучения и формирования личности.
5. ИКТ-компетентность преподавателя.

Вопросы для самостоятельной проверки знаний по лекции № 1.

1. Дайте определение информационным и коммуникационным технологиям.
2. Какие универсальные офисные прикладные программы и средства ИКТ получили широкое распространение в современных системах образования?
3. Какие дидактические задачи позволяет решить применение ИКТ в образовательном процессе?
4. Какие факторы ограничивают развитие информационных технологий в Российской Федерации?
5. Назовите перспективные направления развития информационных технологий.
6. Назовите важнейшие задачи развития отрасли информационных технологий.
7. Назовите основное направление образования с использованием ИКТ.
8. Какие информационные технологии должны обеспечивать осуществление дистанционного обучения?
9. Какие информационные технологии применяются для обеспечения целей дистанционного обучения?
10. Какие задачи позволит решить применение дистанционного обучения?
11. Назовите негативные последствия, к которым может привести использование современных ИКТ во всех формах обучения.
12. Назовите специфические возможности ИКТ, которые расширяют технологии обучения.

13. Какие педагогические технологии, использующие специфические особенности информационно-коммуникационных технологий, представляют наибольший интерес?

14. Назовите основные виды информационных технологий, используемых в образовании.

15. Назовите возможности средств ИКТ.

16. Какие причины существенно упрощают деятельность учителя при использовании информационных технологий?

17. Что должен уметь компетентный учитель в области ИКТ?

Лекция 2. Применение ИКТ в образовательных процессах с учётом возрастной специфики, психологии, здоровья и личностных особенностей учащихся

Цель лекции: ознакомить слушателей с основами применения ИКТ при реализации функций урока, с вопросами учета психологии, здоровья, личностных особенностей учащихся при использовании ИКТ на предметах, с основными аспектами формирования информационной грамотности учащихся.

Учебные вопросы:

1. Применение ИКТ в реализации обучающей, воспитывающей и развивающей функций урока.
2. Учет психологии, здоровья и личностных особенностей учащихся в процессе разработки компьютерной поддержки конкретного предмета.
3. Основные аспекты формирования информационной грамотности у учащихся разных возрастных категорий.

Вопросы для самостоятельной проверки знаний по лекции № 2.

1. При решении каких задач проявляется воспитательная функция ИКТ?
2. В каких формах может быть представлено применение ИКТ в рамках реализации воспитательных функций?
3. При решении каких задач проявляется развивающая функция ИКТ?
4. Какие параметры человека как личности необходимо учитывать в процессе разработки компьютерной поддержки конкретного предмета?
5. Перечислите основные требования СанПиН 2.2.2/2.4.1340-03 «Гигиенические требования к персональным электронно-вычислительным машинам и организации работы».
6. Что необходимо определить при разработке компьютерной поддержки предмета?
7. Перечислите основные этапы разработки компьютерной поддержки.
8. Что должны знать и уметь учащиеся к началу компьютерных занятий?
9. Дайте определение информационной грамотности.
10. Что входит в структуру понятия информационной грамотности?
11. Что должны знать и уметь учащиеся возрастной категории 12–16 лет при работе с Интернетом?
12. Поясните особенности формирования информационной грамотности у детей возрастной категории 0–6 лет.
13. Поясните особенности формирования информационной грамотности у детей возрастной категории 6–12 лет.
14. Поясните особенности формирования информационной грамотности у школьников возрастной категории 12–16 лет.

15. Поясните особенности формирования информационной грамотности у школьников возрастной категории 16–18 лет.

Лекция 3. Программно-методическое обеспечение ИКТ

Цель лекции: ознакомить слушателей с понятиями и видами программного обеспечения, используемого в современных ИКТ, с особенностями лицензионного приобретения и обслуживания программного обеспечения, деятельностью основных организаций, специализирующихся на предоставлении образовательной информации в сети Интернет и с помощью программных продуктов, с ресурсами сети Интернет, позволяющим педагогу обладать современными знаниями при использовании программно-методического обеспечения ИКТ.

Учебные вопросы:

1. Понятие и виды программного обеспечения.
2. Лицензионное ПО.
3. Деятельность Федерации Интернет Образования, компаний «Intel», «Microsoft», «Хронобус», «1С» и др.
4. Ресурсы сети для программно-методического обеспечения ИКТ.

Вопросы для самостоятельной проверки знаний по лекции № 3.

1. Дайте характеристику уровней программного обеспечения.
2. Расскажите порядок загрузки компьютера на основе системы BIOS.
3. Приведите основные и дополнительные функции операционной системы.
4. Приведите и раскройте классификацию служебных программных средств.
5. Перечислите виды прикладных программных средств.
6. На какие группы делятся программы по юридическому статусу?
7. Дайте определение лицензии на программное обеспечение.
8. Представьте характеристику проприетарных лицензий.
9. Представьте характеристику лицензий свободного и открытого программного обеспечения.
10. Какие программные продукты компании Хронобус могут использоваться в системе образования?
11. Перечислите ресурсы сети для программно-методического обеспечения ИКТ.

Лекция 4. Интернет

Цель лекции: ознакомить слушателей с основами работы сети в интернет, историей создания всемирной «паутины», коммуникативными возможностями сети Интернет, другими типами компьютерных сетей, с основными сервисами сети Интернет, организацией работы учащихся в сети Интернет, с образовательными ресурсами сети Интернет и основами их поиска.

Учебные вопросы:

1. Интернет как глобальная компьютерная сеть и как информационное пространство.
2. Интернет как средство коммуникации.
3. Основные понятия и типы компьютерных сетей.
4. Понятие сервисов Интернет.
5. Электронная почта в работе преподавателя образовательной организации.
6. Организация работы с учащимися на основе средств коммуникации в Интернете.
7. Образовательные ресурсы сети. Основы поиска ресурсов образовательного назначения в сети Интернет.
8. Информационно-поисковые системы.

Вопросы для самостоятельной проверки знаний по лекции № 4.

1. Представьте определение Интернета.
2. Что такое Рунет и история его создания?
3. Дайте определение всемирной «паутины».
4. Дайте определение телекоммуникации.
5. Охарактеризуйте виды компьютерных сетей по размерности.
6. Какие информационные услуги обеспечивают технологии Интернет?
7. Какие технологии и инструментальные средства навигации реализуются через web?
8. Какие инструментальные средства включают интернет-приложения?
9. Представьте наиболее популярные услуги Интернета.
10. Дайте определение электронной почты.
11. Какие виды лекций могут проводиться в Интернете в реальном и отсроченном времени?
12. Какие образовательные ресурсы сети Интернет вы знаете?
13. В каких форматах хранится распределенная информация в сети Интернет?
14. Какие категории поисковых систем вы знаете?

Лекция 5. Дистанционное обучение

Цель лекции: ознакомить слушателей с основами дистанционного образования, принципах, моделях, видах самостоятельной деятельности учащихся, с требованиями у структуре курса дистанционного обучения, организации учебного материала и методического аппарата, особенностей организации интерактивных форм коммуникации между преподавателем и учащимися, роле и месте дистанционного образования в системе образования и перспективами его дальнейшего развития.

Учебные вопросы:

1. Основные понятия дистанционного образования.
2. Представление о принципах организации дистанционного обучения, его моделях, видах самостоятельной деятельности учащихся, способах взаимодействия в сетях с учителем-координатором и между собой, способах контроля.
3. Основные требования к структуре курса дистанционного обучения, организации учебного материала, методического аппарата.
4. Особенности организации телеконференций, форумов, чатов и других форм сетевого общения в целях активизации процесса дистанционного образования.
5. Роль и место дистанционного образования в общем, профессиональном и дополнительном образовании, перспективы его развития.

Вопросы для самостоятельной проверки знаний по лекции № 5.

1. Характерные черты дистанционного образования.
2. Какой круг лиц может использовать дистанционное образование?
3. Основные отличия дистанционного образования от очной и заочной форм образования.
4. Охарактеризуйте основные недостатки дистанционного образования.
5. Охарактеризуйте виды компьютерных сетей по размерности.
6. Охарактеризуйте специфические принципы дистанционного образования.
7. Охарактеризуйте основные модели дистанционного обучения.
8. Структура курсов дистанционного обучения.
9. Основные требования к учебнику для дистанционного образования.
10. Что должно быть размещено на сайте образовательного учреждения при организации дистанционного образования?
11. Особенности организации телеконференции через Интернет.
12. Виды асинхронных телеконференций.

Лекция 6. Автоматизированные обучающие системы, электронный учебник

Цель лекции: ознакомить слушателей с основными понятиями автоматизированных обучающих систем, с принципами работы в данных системах, а также с основами создания и работы с электронными учебниками и другими электронными изданиями.

Учебные вопросы:

1. Основные понятия автоматизированных обучающих систем.
2. Представление о принципах работы с автоматизированной обучающей системой.
3. Понятие, структура и виды электронных учебников.

Вопросы для самостоятельной проверки знаний по лекции № 6.

1. Дайте определение автоматизированной обучающей системы.
2. Составляющие автоматизированной обучающей системы.
3. Функциональные возможности автоматизированной обучающей системы.
4. Каких принципов необходимо придерживаться при работе с автоматизированной обучающей системой?
5. Дайте определение электронного учебника.
6. Какие компоненты должна содержать функциональная структура электронного учебника?
7. Виды электронных учебных изданий.
8. Виды электронных учебных изданий по природе основной информации.

Лекция 7. Создание единого информационного пространства образовательной организации

Цель лекции: ознакомить слушателей с основными компонентами школьной информационной среды, с функциональными зонами ее инфраструктуры, с построением управленческой структуры при внедрении в образовательный процесс ИКТ.

Учебные вопросы:

1. Компоненты школьной информационной среды.
2. Функционально-ориентированные зоны инфраструктуры школьной информационной среды.
3. Уровни управленческой структуры образовательной организации с развитой информационной средой.

Вопросы для самостоятельной проверки знаний по лекции № 7.

1. Группы компонентов школьной информационной среды.
2. Перечислите функционально-ориентированные зоны школьной информационной среды.
3. Какие звенья должна содержать образовательная организация с развитой информационной средой?

Лекция 8. Мониторинг и экспертиза результатов учебной деятельности

Цель лекции: ознакомить слушателей с основами использования ИКТ при мониторинге и экспертизе учебной деятельности, с основными понятиями базы данных и системы управления базами данных, а также с основными принципами работы СУБД Microsoft Access.

Учебные вопросы:

1. Использование ИКТ в процессе мониторинга и экспертизы результатов учебной деятельности.
2. Понятие базы данных.
3. Основные принципы работы в системе управления базами данных Microsoft Access.

Вопросы для самостоятельной проверки знаний по лекции № 8.

1. Дайте определение мониторинга результатов учебной деятельности на основе ИКТ.
2. Дайте определение контрольного (планового) тестирования учащихся.
3. Дайте определение классификатора тестовых заданий.
4. Дайте определение удаленной компьютерной обработки результатов тестирования.
5. Основные элементы технологической модели автоматизированного внутришкольного и внутривузовского мониторинга качества обучения на основе ИКТ.
6. Дайте определение базы данных.
7. Какими свойствами обладают отношения?
8. Основные функции СУБД.
9. Дайте определение транзакции.
10. Какие возможности приложения Access?
11. Охарактеризуйте компоненты базы данных Access.

Практическая работа 1. Информационные ресурсы и эффективный поиск информации в Интернет

Цель работы: Создать список интернет-ресурсов (библиотек, виртуальных музеев, образовательных сайтов, научных статей и т.д.) по теме Вашей диссертационной работы.

Список должен содержать не менее 10 интернет-ресурсов. Использовать различные поисковые системы и электронно-библиотечные системы.

Выполнение работы

В текстовом файле создать таблицу, отражающую результаты поиска: № п/п	Адрес интернет-ресурса	Автор ресурса	Скриншот главной страницы	Аннотация
1.				
2.				
.....				

Практическая работа 2. Создание теста средствами Google

Цель работы: Средствами форм Google составить тест по материалам Вашего диссертационного исследования.

В задании Вам предстоит создать тест на основе форм Google Диск. Основное предназначение форм Google – проведение опросов, анкетирований и других подобных видов исследований, а также распределенный сбор данных, например: на собственном сайте вы можете создать подобие нашей регистрационной формы для получения адресов электронной почты и блогов (запись на курс). Также вы можете предложить участникам семинара или конференции пройти предварительную запись через формы Google, например для того, чтобы определить число посетителей и заранее выписать именные сертификаты об участии.

Проведение контроля знаний – нетипичный, но возможный вариант использования форм Google. Google не умеет проверять правильность ответов и выставлять отметку на основе заранее заданных критериев. Однако вы можете самостоятельно задать формулы для обработки ответов на форму, т.к. все результаты хранятся в электронной таблице (наподобие Microsoft Excel).

Этапы работы:

1. Создание формы (теста).
2. Настройка сохранения ответов в таблицу.
3. Создание логических формул для проверки правильности ответов.
4. Интеграция теста в сайт Google.

Откройте Google Диск (<http://www.google.ru/drive/about.html> – открыть диск – перейти к гугл диску – создать аккаунт):

Создайте новый документ: Создать – Google формы – Начать работу.

После создания документа автоматически откроется редактор форм и предложит ввести название формы и выбрать тему оформления:

Далее необходимо последовательно добавить 10 вопросов (обратите внимание, что первый вопрос уже добавлен). В каждом вопросе необходимо вписать формулировку вопроса, выбрать тип вопроса и при необходимости варианты ответов и пояснение. Обратите внимание на галочку «Сделать этот вопрос обязательным»: не ответив на данный вопрос, учащийся не сможет завершить тестирование.

Для добавления новых вопросов используйте меню вставка или кнопку «Добавить элемент» в конце страницы.

Для редактирования или удаления существующего вопроса воспользуйтесь специальными кнопками в правой части блока вопроса.

Типы вопросов

В зависимости от формулировки вопроса стоит выбирать соответствующий тип вопроса. В формах Google представлено несколько типов вопросов, но наиболее популярные из них относятся к простому типу:

текст, один из списка, несколько из списка, выпадающий список. Данные типы вопросов проще создавать и обрабатывать, но сложные вопросы позволяют получить более интересные тесты и результаты.

В рамках лабораторной работы рекомендуется использовать простые типы вопросов, т.к. это упростит обработку ответов, но Вы можете попробовать использовать также какой-нибудь сложный тип вопроса, например, тип сетка.

Тип вопроса: Текст и Текст (абзац)

Данный тип предназначен для открытых вопросов, в которых тестируемый вводит ответ при помощи клавиатуры. Часто при помощи таких вопросов получают имя, фамилию, адрес электронной почты и другие сведения, которые невозможно предугадать заранее. Для типа текст (абзац) вместо обычного поля ввода будет использовано поле для многострочного ввода.

Тип вопроса: Один из списка

Обычно данный тип используется для закрытых вопросов, где тестируемый выбирает только один ответ из нескольких предложенных вариантов. Поле для первого варианта ответа доступно изначально, а для добавления дополнительных вариантов щелкните по полю «Нажмите, чтобы добавить вариант». Обратите внимание, что ставить точку или галочку напротив правильного ответа не нужно.

Отличить данный тип вопроса можно по характерному элементу – круглому полю для выбора варианта (радиокнопка).

Тип вопроса: Выпадающий список

Данный тип вопроса работает аналогично предыдущему (один из списка). Единственное отличие заключается в представлении вопроса во время прохождения теста: вместо списка вариантов с переключателями, ученик увидит более компактный выпадающий список, из которого он сможет выбрать только один вариант ответа.

Тип вопроса: Несколько из списка

Данный тип вопроса предполагает выбор нескольких ответов из предложенных вариантов. Обычно подобные вопросы выглядят как список вариантов с элементами управления в виде поля с галочками (checkbox).

При заполнении вариантов ответа не забудьте указать несколько правильных.

Остальные типы вопросов рассмотрены в расширенной версии руководства в конце данной страницы.

Также через меню «Вставка» можно добавить в форму изображения и видео. Не забудьте добавить свой логотип! Изображения и видео будут вставлены как отдельные элементы. Обратите внимание, что все элементы в форме можно менять местами просто перетаскивая их мышью.

Если вы собираетесь использовать в вопросе изображение или видео, то рационально будет поместить их непосредственно перед вопросом.

В нижней части окна, под вопросами вы можете настроить поведение формы и сопроводительную информацию.

В нашем случае форма представляет собой тест, т.е. включать данные опции не следует.

После ввода всех вопросов необходимо нажать кнопку «Отправить».

Сохранение ответов в таблицу

После каждого ответа на вашу форму ответы будут сохраняться непосредственно в форме, однако наиболее гибким и удобным вариантом является создание отдельной таблицы для ответов в Google Диск.

Нажмите кнопку «Сохранять ответы...» на панели инструментов и диалоговом окне укажите название для новой таблицы:

Просмотр ответов доступен в двух видах: через созданную таблицу (просмотреть ответы) или в виде сводки.

В таблице каждый новый ответ будет записан в отдельной строчке в хронологическом порядке, где в первой ячейке будет указаны дата и время заполнения формы, а далее ответы на вопросы. Ответ на каждый из типов вопроса (кроме сетки) занимает ровно одну ячейку. В сводке ответов вы можете найти

В программе можно добавлять формулы для проверки правильных ответов, как в Microsoft Excel.

Практическая работа 3. Инструменты создания web-ресурсов

Цель работы: познакомиться с технологией создания веб-сайтов средствами Google.

Задачи:

- ознакомиться с основными терминами электронного обучения;
- создайте иерархическую структуру сайта (разделы и страницы);
- поберите и разместите материалы на страницах сайта.

В новой редакции Закона об образовании РФ (статья 16 «Реализация образовательных программ с применением электронного обучения и дистанционных образовательных технологий» и статья 18 «Печатные и электронные образовательные и информационные ресурсы»). закрепляются понятия «Электронное обучение» и «Электронный образовательный ресурс». А с 01 сентября 2013 года в образовательном процессе разрешены к использованию и абсолютно равноправны не только привычные печатные учебники и пособия, но и электронные образовательные ресурсы.

Найдите определения понятий «электронное обучение» и «электронный образовательный ресурс», не забудьте указать источник. Ответ на данное задание опубликуйте в блоге.

В ходе выполнения предыдущих лабораторных работ и домашних заданий мы рассмотрели инструменты создания электронных ресурсов содержащих различные виды информации: от неформатированного текста, статических изображений и диаграмм до электронных таблиц, сложных текстовых документов и обучающих видеороликов. Кроме того, в первом домашнем задании рассмотрены два популярных инструмента тиражирования и доставки образовательной информации через Интернет: облачное хранилище и блог. Однако, пожалуй, самым распространенным способом обмена информацией в рамках образовательного процесса считается полноценный сайт (возможно в комбинации с облачным хранилищем) с удобной навигацией и четко структурированным материалом.

Содержание сайта

В рамках данной лабораторной работы вам предстоит разработать электронный образовательный ресурс по любой теме.

Примерный план работы над сайтом может быть таким:

1. Продумайте содержание и структуру сайта.
2. Создайте новый сайт в среде Google.
3. Используя интернет-ресурсы, подберите материал и разместите его на страницах.
4. Опубликуйте презентацию в блоге.

Этапы создания сайта средствами Google:

Регистрация сайта

В данной лабораторной работе для создания сайта используется веб-приложение Google Сайты <https://sites.google.com/>. Перед началом работы необходимо войти в систему под учетной записью Google.

Для создания нового сайта на главной странице веб-приложения щелкните по кнопке «Создать». Обратите внимание на то, что после создания сайта, его название будет указано в списке доступных для редактирования сайтов:

В форме создания нового сайта заполните все необходимые поля:

Комментарии к заполнению:

1. Шаблон (заданная структура и содержание сайта). Для ознакомления с различными вариантами шаблонов вы можете щелкнуть по ссылке «Просмотреть дополнительные шаблоны», однако в рамках данной работы выберите «Пустой шаблон».

2. Название сайта. Укажите краткое название сайта по-русски. Данный текст будет отображаться в верхней части сайта на всех страницах.

3. Местоположение. В данном поле необходимо указать последнюю (вариативную) часть адреса вашего будущего сайта. Будьте внимательны, скорее всего простые названия уже заняты, поэтому к адресу сайта нужно дописать фамилию и имя. Например: `computervirusivanivanov`, тогда полный адрес сайта будет выглядеть следующим образом: <https://sites.google.com/site/computervirusivanivanov/>

4. Выберите любое подходящее к тематике сайта оформление из списка в разделе «выберите тему»

5. Введите код CAPTCHA

После нажатия на кнопку «Создать», Google создаст новый сайт и откроет его главную страницу.

В случае неправильного ввода одного из полей или занятости выбранного местоположения Google выдаст ошибку и после устранения проблемы необходимо повторно нажать кнопку «Создать».

Редактирование страниц

В отличие от традиционной технологии создания сайтов на основе языков разметки и программирования, данное веб-приложение работает в режиме WYSIWYG (What You See Is What You Get - «Что видишь, то и получаешь»). Для создания страниц сайта необязательно использовать язык HTML, т.к. Google создаст всю необходимую разметку в автоматическом режиме на основе заданного пользователем представления.

Для редактирования страницы необходимо нажать на кнопку «Изменить страницу» в правом верхнем углу страницы). Панель инструментов редактора содержит базовые команды форматирования абзацев и текста, а основное меню позволяет вставить дополнительные материалы на страницу, управлять таблицами и макетом сайта.

Изменение страницы в данном редакторе напоминает работу в текстовом редакторе, однако области для ввода текста строго подчиняются выбранному макету.

Для завершения работы с редактором и перехода к нормальному режиму сайта необходимо нажать кнопку «Сохранить». Google автоматически создает черновики страниц во время редактирования, поэтому потерять несохраненные изменения практически невозможно.

Вставка дополнительных материалов на страницу осуществляется через меню «Вставка».

Изображения и ссылки добавляются точно также, как и в блоге-портфолио Blogger.com. После выбора соответствующего пункта меню следуйте указаниям мастера.

Кроме того, в меню «вставка» доступны средства интеграции с другими сервисами Google: Календарь, карты Google Maps, Youtube и Google Диск. Интеграция с облачным хранилищем позволяет добавлять на страницы сайта текстовые документы, презентации, анкеты, электронные таблицы. В рамках данной лабораторной работы вам необходимо встроить презентацию. Создавать собственную презентацию не обязательно – можно найти готовые материалы в Интернете.

Для того, чтобы презентация была доступна для вставки на страницу, она должна быть изначально создана в PowerPoint загружена и преобразована в документ Google.

Откройте Google Диск, убедитесь, что установлена галочка в меню «Настройки», «Настройки загрузки» напротив пункта «Преобразовывать загруженные файлы в формат Документов Google».

Загрузите файл в Google Диск, используя инструмент загрузки. Откройте презентацию и опубликуйте

Обратите внимание, что Google не сможет преобразовать презентацию, если её объем более 4Мб.

Перед встраиванием в сайт презентацию необходимо опубликовать: в Google Диске выполните команду: Файл – Опубликовать в Интернете. В открывшемся диалоговом окне нажмите на кнопку «Начать публикацию».

Получив «HTML-код для встраивания» вы можете использовать его для интеграции документа Google в любой веб-ресурс. Например, в блоге (blogger.com) вы можете перейти в режим редактирования HTML и, используя код `<iframe src="..."`, вставить документ непосредственно в сообщение блога.

Для вставки презентации на страницу сайта Google выполните команду Вставка – Диск – Презентация, где в списке документов выберите необходимую презентацию.

Добавление страниц, создание иерархической структуры

Современный веб-сайт – это набор связанных гиперссылками документов. Конечно, при более глубоком анализе поведения посетителей сайта можно заметить, что перемещения пользователя могут быть во многом

случайны и более хаотичны чем это предусмотрено картой сайта: например, перемещение к разделу «Результаты» сайта inftech.spb.ru возможно не только через главную страницу, но и с любой другой страницы через верхнее меню. Однако те страницы доступ к которым предоставляется из любой точки сайта через меню можно условно назвать «Верхний уровень».

После добавления новых страниц Google автоматически изменяет боковое меню на вашем сайте, а также создает ссылки на подстраницы. Выбор местоположения страницы осуществляется при создании новой страницы, либо в меню «Еще - Переместить страницу».

Для добавления новой страницы щелкните по кнопке «Создать страницу» и следуйте указаниям мастера.

1. В поле «Название страницы» введите название страницы. Выбранное название скорее всего попадет в меню, поэтому стоит воздержаться от использования длинных и непонятных названий.

2. В качестве шаблоны выберите «Веб-страница».

3. В основном опираясь на карту сайта из домашнего задания №6, но помня об особенностях навигации на сайте, выберите местоположение страницы на сайте. Для наглядности ниже также представлены несколько иллюстраций:

– «Поместить страницу на верхний уровень». Страница будет размещена на том же уровне, что и «Главная страница». В примере ниже это страница «Автор».

– «Разместить под страницей «Главная страница»». Страница будет размещена вторым уровнем, под главной страницей. «Страница 1» в примере ниже.

– «Выбрать другое расположение». Выбор данного пункта приведёт к открытию полной карты сайта с возможностью выбора любого местоположения в иерархической структуре сайта.

4. После нажатия кнопки «Создать» автоматически откроется редактор только что созданной страницы.

Вы также можете создать нелинейную навигацию на сайте, добавляя непосредственно в текст документа ссылки на другие страницы сайта или внешние ресурсы. Инструмент «Ссылка» работает точно также, как и в блоге, дополнительно позволяя выбрать внутренние страницы сайта из карты:

Требования к содержанию сайта

1. На главной странице сайта разместить ссылки на страницы с презентацией и краткую информацию об авторе и назначении сайта.

2. На сайте обязательно должны быть встроены рисунки и презентация.

3. Разместить задания для учеников.

Глоссарий

IRC (Internet Relay Chat) – средство для переговоров через Интернет в реальном масштабе времени, которое дает Вам возможность разговаривать с другими людьми во всем мире в режиме прямого диалога (чаще всего с помощью набора фраз на клавиатуре компьютера).

Автоматизированная обучающая система (АОС) – организационно-техническая система, предназначенная для управления процессом обучения при проведении различных видов учебных занятий и реализованная в виде человеко-машинного комплекса на базе ЭВМ, основным режимом функционирования которого является адаптивный диалог между пользователями и пакетом прикладных программ (ППП).

База данных – совокупность взаимосвязанных данных, которые можно использовать для большого числа приложений, быстро получать и модифицировать необходимую информацию.

Всемирная паутина (World Wide Web) – распределенная система, предоставляющая доступ к связанным между собой документам, расположенным на различных компьютерах, подключенных к Интернету.

Гипертекст – возможность создания «живого», интерактивного учебного материала, снабженного ссылками между различными частями материала. Возможности гипертекста дают преподавателю возможность разделить материал на большое число фрагментов, соединив их гиперссылками в логические цепочки. Следующим шагом здесь может быть создание на основе одного и того же материала «собственных» учебников для каждого учащегося, в зависимости от его уровня знаний. Гиперссылки позволяют обращаться к внешним источникам информации, делать курс частью сети Интернет.

Дистанционное образование – образование, реализуемое посредством дистанционного обучения.

Дистанционное обучение – обучение, при котором все или большая часть учебных процедур осуществляется с использованием современных ИКТ при территориальной разобщенности преподавателя и обучающихся.

ИКТ-компетентность преподавателя – личное качество учителя, проявляющееся в его готовности и способности самостоятельно использовать информационно-коммуникационные технологии в своей предметной деятельности.

Информационная грамотность – грамотное использование учениками и их преподавателями инструментов, обеспечивающих доступ к информации, развитие критического анализа содержания информации и привитие коммуникативных навыков, содействие профессиональной подготовке учеников и их педагогов в целях позитивного и ответственного использования ими ИКТ и услуг.

Информационная культура (в широком смысле) – совокупность принципов и механизмов, обеспечивающих взаимодействие этнических и

национальных культур, их соединение в общий опыт человечества; (в узком смысле) – оптимальные способы обращения с информацией и представление ее потребителю для решения теоретических и практических задач; механизмы совершенствования технических сред производства, хранения и передачи информации; развитие системы обучения, подготовки человека к эффективному использованию информационных средств и информации.

Информационные и коммуникационные технологии (ИКТ) – это обобщающее понятие, описывающее различные устройства, механизмы, способы, алгоритмы обработки информации. Важнейшим современным устройствами ИКТ являются компьютер, снабженный соответствующим программным обеспечением и средства телекоммуникаций вместе с размещенной на них информацией.

Компьютерный тест – программным образом сформированный тест из электронной тестовой базы в соответствии со спецификацией (планом, паспортом теста) для целей компьютерной диагностики.

Лицензия на программное обеспечение — правовой инструмент, определяющий использование и распространение программного обеспечения, защищённого авторским правом.

Электронная почта (*email, e-mail*, от англ. *electronic mail*) – технология и предоставляемые ею услуги по пересылке и получению электронных сообщений (называемых «письма» или «электронные письма») по распределённой компьютерной сети.

Электронный учебник (ЭУ) – учебное электронное издание, содержащее систематическое изложение учебной дисциплины, ее раздела, части, соответствующее учебной программе, поддерживающее основные звенья дидактического цикла процесса обучения, являющееся важным компонентом индивидуализированной активно-деятельностной образовательной среды и официально утвержденное в качестве данного вида издания.

Список рекомендуемой литературы

1. ЭБС «Znanium»: Федотова, Е. Л. Информационные технологии в науке и образовании: Учебное пособие / Е.Л. Федотова, А.А. Федотов. – М.: ИД ФОРУМ: ИНФРА-М, 2013. – 336 с. – Режим доступа: <http://www.znanium.com/catalog.php?bookinfo=411182>

2. ЭБС «Znanium»: Киселев, Г. М. Информационные технологии в экономике и управлении (эффективная работа в MS Office 2007) [Электронный ресурс] : Учебное пособие / Г. М. Киселев, Р. В. Бочкова, В. И. Сафонов. - М.: Издательско-торговая корпорация «Дашков и К°», 2013. – 272 с. – Режим доступа: <http://www.znanium.com/catalog.php?bookinfo=415083>

3. ЭБС «Znanium»: Богданова, С.В. Информационные технологии [Электронный ресурс] : учебное пособие / С.В. Богданова, А.Н. Ермакова. - Ставрополь: Сервисшкола, 2014. - 211 с. - Режим доступа: <http://znanium.com/catalog.php?bookinfo=514867>

4. ЭБС «Znanium»: Гафурова, Н. В. Методика обучения информационным технологиям. Практиум [Электронный ресурс] : учеб. пособие / Н. В. Гафурова, Е. Ю. Чурилова. – Красноярск: Сибирский федеральный университет, 2012. – 181 с. – Режим доступа: <http://www.znanium.com/catalog.php?bookinfo=443191>

5. Гришин, В.Н. Информационные технологии в профессиональной деятельности : учебник для студентов учреждений среднего профессионального образования, обучающихся по группе специальностей 2200 Информатика и вычислительная техника / В. Н. Гришин, Е. Е. Панфилова. – М. : ФОРУМ : ИНФРА-М, 2009. – 415 с.

6. Кузьмин О.В. Информационные технологии в образовательной деятельности : учебное пособие / О.В. Кузьмин, А.В. Колотовкин. – Серпухов, 2014. – 193 с.

Интернет-ресурсы:

1. Министерство образования и науки РФ [Электронный ресурс]. – Режим доступа : <http://mon.gov.ru>

2. Федеральное агентство по образованию [Электронный ресурс]. – Режим доступа: <http://www.ed.gov.ru>

3. Федеральный портал «Российское образование» [Электронный ресурс]. – Режим доступа: <http://www.edu.ru>

4. Российский образовательный правовой портал [Электронный ресурс]. – Режим доступа: <http://www.law.edu.ru>

5. Информационно-правовой портал «Гарант» [Электронный ресурс]. – Режим доступа: <http://www.garant.ru>

6. Российский портал открытого образования [Электронный ресурс]. – Режим доступа: <http://www.openet.edu.ru>

7. Портал по информационно-коммуникационным технологиям в образовании [Электронный ресурс]. – Режим доступа: <http://www.ict.edu.ru>

Образование XXI века

Ф. Д. Рассказов

ПЕДАГОГИКА В МОДУЛЯХ

УЧЕБНО-МЕТОДИЧЕСКОЕ ПОСОБИЕ



Высшее образование

Ф. Д. Рассказов

ПЕДАГОГИКА В МОДУЛЯХ

Учебно-методическое пособие

Сургут 2015

ББК Ч 448.4(2):Ц35(2)
УДК 378.147:355.231.3
Р24

Рассказов, Ф. Д. Педагогика в модулях : учебно-методическое пособие / Ф. Д. Рассказов. – Сургут, 2015. – 101 с.

Курс педагогики изложен в модулях логико-графическим языком схем, таблиц, опорных конспектов, основных определений по курсу «Педагогика». Содержание и структура материала соответствуют Федеральному государственному образовательному стандарту по педагогике для вузов.

Учебное пособие адресовано студентам, магистрантам, аспирантам, преподавателям вузов и средних специальных педагогических учебных заведений, слушателям системы повышения квалификации и переподготовки кадров, студентам и преподавателям непрофильных профессиональных учебных заведений, где введена педагогика как учебная дисциплина, и всем, кто интересуется педагогикой.

В пособие вошли материалы изданий авторов: Айсмонтас Б.Б., Березиной В.А., Волынкина В.И., Днепровы С.А., Кадневского В.М., Каширина В. П., Коджаспировой Г.М., Крысько В.Г., Подласого И.П., Слостенина В.А. Щурковой Н.Е.

Рецензенты:

Косенок С. М. - д.п.н., профессор кафедры теории и методики профессионального образования

Насырова Э. Ф. - д.п.н., профессор кафедры теории и методики профессионального образования

СОДЕРЖАНИЕ

Введение.....	4
Модуль 1. Предмет, задачи и этапы развития педагогической науки.....	6
Модуль 2. Педагогический процесс, сущность и особенности.....	17
Модуль 3. Сущность и специфика процесса обучения.....	22
Модуль 4. Основные педагогические концепции обучения и возможности их применения.....	26
Модуль 5. Принципы обучения.....	31
Модуль 6. Методы обучения.....	38
Модуль 7. Формы обучения, проверка и оценка знаний, навыков и умений.....	45
Модуль 8. Педагогические основы организации и проведения занятий.....	50
Модуль 9. Сущность, содержание и специфика воспитания.....	54
Модуль 10. Принципы воспитания и педагогические условия.....	58
Модуль 11. Методы воспитания.....	64
Модуль 12. Педагогические основы индивидуальной воспитательной работы.....	73
Модуль 13. Самовоспитание личности.....	77
Модуль 14. Педагогические основы комплексного подхода к воспитанию.....	81
Модуль 15. Педагогическая культура педагога.....	85
Модуль 16. Руководство педагогической деятельностью педагога.....	89
Модуль 17. Педагогические проблемы изучения и оценки эффективности обучения и воспитания педагогического коллектива.....	93
Список литературы.....	96

ВВЕДЕНИЕ

Слово "педагогика" переводится с греческого как "детовожделение" и первоначально обозначало воспитательную работу с детьми, проводимую специально подготовленными для этого лицами - педагогами. Сразу необходимо обратить внимание читателя на то, что термин "воспитание" используется в научной педагогической литературе и в настоящем пособии в двух смыслах - узком и широком - в зависимости от контекста. Под воспитанием в узком смысле традиционно понимается система воздействий на личность с целью развития, формирования ее в заданном воспитателем направлении, что проявляется в изменении мировоззрения, системы ценностей, установок, действенных отношений человека к миру и т. п. Такое представление о воспитании является упрощенным и в настоящее время подвергается интенсивному переосмыслению, что мы подробно обсудим ниже. Широкое толкование термина "воспитание" помимо перечисленного предполагает обучение, приобретение новых знаний, умений, навыков и способностей.

Действительно, любое новое знание или умение, а также процесс их приобретения неизбежно оказывают влияние на личность человека. Отсюда берет свое начало *один из главных принципов педагогики - принцип единства обучения и воспитания* (здесь термин "воспитание" понимается традиционно, в узком смысле).

Традиционно предметом педагогики считается "воспитание как подготовка растущего человека к жизни" [Харламов И. Ф. - 1990. -С. 22] или *"воспитание человека как особая функция общества"* [Педагогика. - 1988. - С. 8]. Но воспитание в той или иной форме присутствовало в любом обществе и на всех стадиях его развития, даже когда педагогики как науки еще не было. Процесс воспитания (в широком смысле) становится предметом педагогики, когда осуществляется рефлексия его целей и методов их достижения.

В данном пособии *мы предлагаем принять в качестве предмета педагогики высшего образования проектирование процессов обучения и воспитания в высшей школе и управление ими.*

Система педагогического знания подразделяется на теорию воспитания и дидактику. Под последней имеется в виду теория образования и обучения. Обучение можно определить как совместную деятельность учащегося и преподавателя, направленную на достижение учебных целей, овладение знаниями, умениями и навыками, заданными учебными планами и программами. Обучение всегда является двусторонним процессом и состоит из преподавания и учения, описывающих активность каждого из участников педагогического процесса.

Термин "образование" несколько шире по своему значению, чем термин "обучение". **Образование** понимается как процесс и результат усвоения человеком социального опыта, системы знаний, умений и навыков, необходимых для жизни в обществе. Образование может быть организовано как в форме обучения, так и в форме самообразования, т. е. без присутствия преподавателя в прямом смысле этого слова. В термине "образование" в более явной форме присутствует указание на связь приобретенных в ходе обучения знаний и умений с уровнем личностного развития.

Как любая наука, педагогика характеризуется не только своим собственным предметом, но и специфическим набором методов. При этом необходимо различать, во-первых, методы обучения и воспитания, с помощью которых осуществляется управление педагогическим процессом, воплощаются в жизнь педагогические цели, и, во-вторых, собственно исследовательские методы, т.е. приемы получения самого педагогического знания, позволяющего вырабатывать эти цели и средства их достижения.

К исследовательским методам, направленным на добывание собственно педагогического знания, можно отнести, в частности, следующие: *наблюдение; беседу и интервью (включая стандартизированное интервью); изучение документации и продуктов деятельности учащихся; анкетирование и опросы; тестирование (тесты достижений, личностные и интеллектуальные тесты, тесты креативности и др.); метод экспертных оценок; педагогический эксперимент (констатирующий, формирующий, контрольный); количественные методы статистического анализа; контент-анализ; организационно-деятельностные игры.*

В пособии содержатся вопросы для обсуждения и контрольные вопросы, что предполагает не только усвоение готовых знаний, но и формирование отношения к ним в логике дополнения, уточнения, критики. В обсуждении, диалоге, дискуссии формируются убеждения, т.е. установка на собственное действие.

Упражнения ориентированы на совершение действия определенным способом, а значит, на развитие способностей мыслить, общаться, осознавать собственные действия, т.е. на обретение мыслетехнической, коммуникативной, рефлексивной культуры.

Модуль 1.

ПРЕДМЕТ, ЗАДАЧИ И ЭТАПЫ РАЗВИТИЯ ПЕДАГОГИЧЕСКОЙ НАУКИ

«Я уверен в совершенстве беспредельном могуществе воспитательного воздействия. Я уверен, что если человек плохо воспитан, то в этом исключительно виноваты воспитатели ...

Тем более возмутительно и печально, что люди, которым доверено воспитание ... не хотят воспользоваться великим могуществом нашей педагогики».

Макаренко А.С. Педагогическое сочинение. – М.–Л., 1948. – Т. 5. – С. 363–364.

Педагогика – наука о закономерностях, принципах, формах и методах осуществления педагогического процесса.

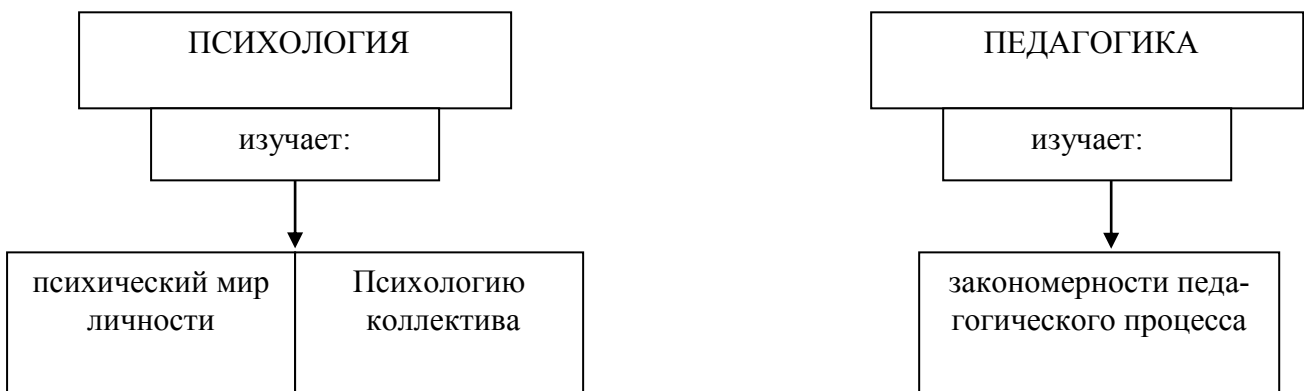
Предметом педагогики как науки является исследование сущности и педагогических закономерностей процесса образования людей.

Главной задачей педагогики является изучение структуры, функций, содержания и диалектики развития целостного педагогического процесса

ПРЕДМЕТ ПЕДАГОГИКИ



СХЕМАТИЧЕСКОЕ СРАВНЕНИЕ ПРЕДМЕТОВ ИЗУЧЕНИЯ ПСИХОЛОГИИ И ПЕДАГОГИКИ



ЗАДАЧИ ПЕДАГОГИКИ

– исследование сущности, структуры, функции педагогического процесса
– научное обоснование содержания обучения, воспитания, психологической подготовки личности
– разработка эффективных форм организации педагогического процесса и методов педагогического воздействия на отдельных людей и коллективы
– обоснование методики психологической подготовки личности с учетом специфики выполняемых задач
– разработка содержания и методики самообразования и самовоспитания
– исследование особенностей и содержания деятельности педагога, путей формирования и развития его педагогического мастерства
– разработка методики педагогических исследований, обобщения, распространения и внедрения передового опыта обучения и воспитания
– изучение педагогического опыта других стран
– изучение и критическое осмысление педагогического исторического наследия
– прогнозирование развития педагогического процесса

ОСНОВЫ ПЕДАГОГИКИ

1. ТЕОРЕТИЧЕСКИЕ ОСНОВЫ

- доктрина государства
- педагогика как наука
- приказы и директивы руководства

2. ОБЩЕНАУЧНЫЕ ОСНОВЫ

- учение о закономерностях высшей нервной деятельности
- физиология человека
- общая психология
- общая педагогика

ИСТОРИЧЕСКИЕ ЭТАПЫ РАЗВИТИЯ ПЕДАГОГИЧЕСКОЙ НАУКИ

Педагогика прошла длительное развитие, которое можно разделить на три больших этапа.

1. Эмпирический этап развития педагогики. Начиная с древнейших времен человечество, накапливало и осмысливало опыт обучения и воспитания различных племен и народов, создания различных образовательных учреждений.

На Западе издавна существовали школы афинского и спартанского воспитания, школы греческой культуры, монастырские, городские и соборные школы, системы иезуитского и христианско-католического обучения.

На Востоке, в Китае, в основу школьного обучения было заложено изучение четырех дисциплин: морали, языка, политики и литературы; здесь впервые была выдвинута концепция идеального человека не по происхождению, а благодаря обучению и воспитанию. Арабские же и иранские мыслители всегда стремились повысить всеобщую ценность образования, подчеркивали важность систематического и постоянного учения, необходимость всестороннего физического и духовного развития людей, формирование у них таких качеств, как уважительное отношение к старшим, справедливость, вежливость, смелость.

2. Формирование педагогики как науки. В период средневековья церковь монополизировала духовную жизнь общества, направляя воспитание в религиозное русло. Зажатое в тисках теологии, образование во многом потеряло свободу и прогрессивную направленность античных времен. Из века в век оттачивались принципы догматического и схоластического обучения, просуществовавшего в Европе почти 12 веков. Среди деятелей церкви были образованные для своего времени философы, например *Тертуллиан* (160–222), *Августин* (354–430), теолог *Фома Аквинский* (1225–1274) и др., создавшие обширные трактаты по воспитанию и духовному образованию людей.

Научная педагогика зародилась в начале XVII в. Её основателем считается педагог-гуманист *Я.А. Коменский* (1552–1670). Впоследствии основное внимание уделялось разработке теорий элементарного и воспитывающего обучения (*И. Герbart*), реализации дидактики развивающего обучения (*Ф. Дистерверг*), экспериментальной педагогики и педоцентризма (*Д. Дьюи*).

В России развитие педагогики шло по пути формирования стройной системы образовательных учреждений во главе с созданным специально Министерством народного просвещения. В основу её деятельности легли мысли и идеи основоположника отечественной педагогики *К.Д. Ушинского* (1824–1870), который добивался реализации на практике народности общественного воспитания.

3. Развитие педагогики в XX в. В это время педагогическая наука развивалась бурными темпами, как на Западе, так и на Востоке, что было связано с экономическим прогрессом общества,

необходимостью создания высокотехнологичных систем обучения и подготовки специалистов конкретного профиля. В итоге за рубежом сложились предпосылки для превращения педагогики в узкоприкладную область знаний, ориентированную на решение, прежде всего проблем, относящихся к подготовке педагогов управленцев.

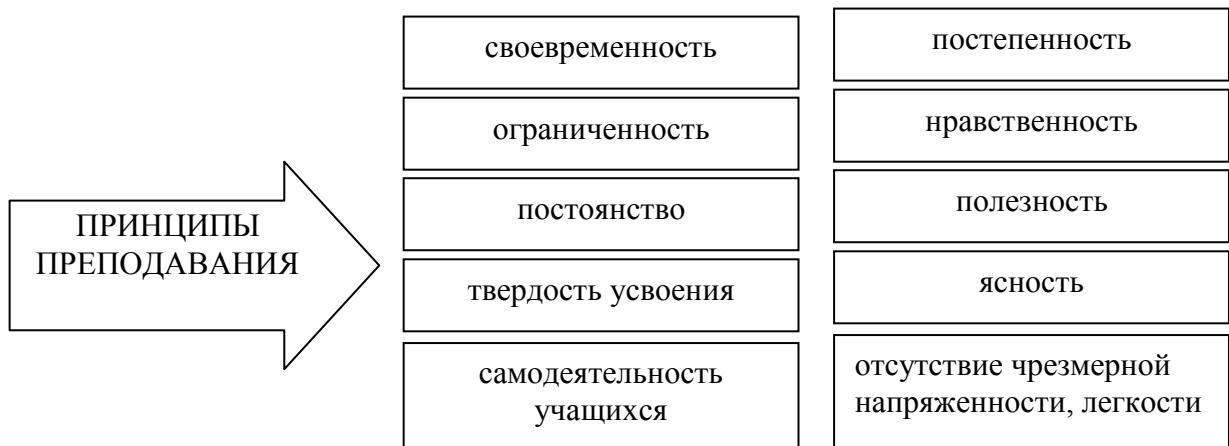
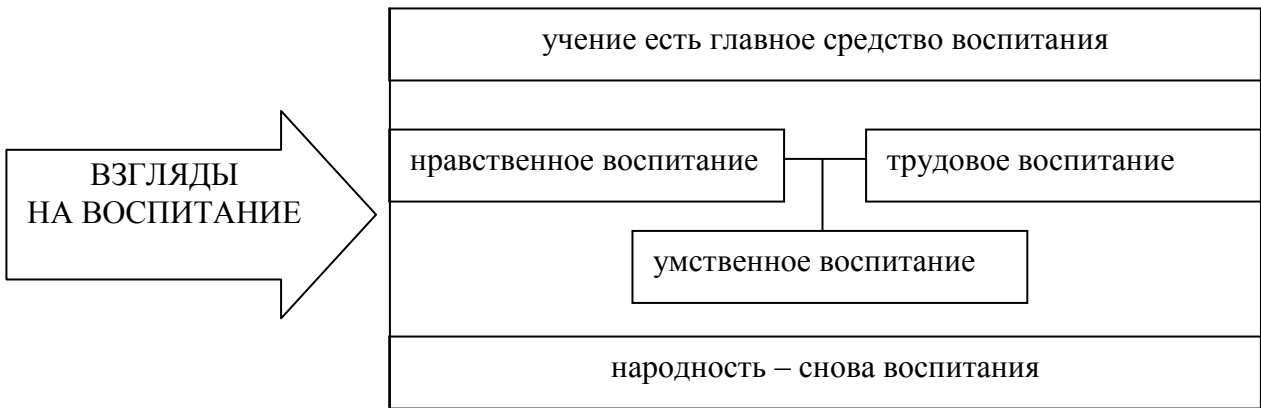
В СССР педагогическая наука решала преимущественно задачи воспитания, повышения эффективности и качества образования, всестороннего развития личности. Её главными отраслями были: детская педагогика, педагогика профессионального образования, семейного воспитания, педагогика высшей школы, военная педагогика, история педагогики.

ПЕДАГОГИЧЕСКИЕ ВЗГЛЯДЫ РЕВОЛЮЦИОНЕРОВ-ДЕМОКРАТОВ

критика крепостнических отношений

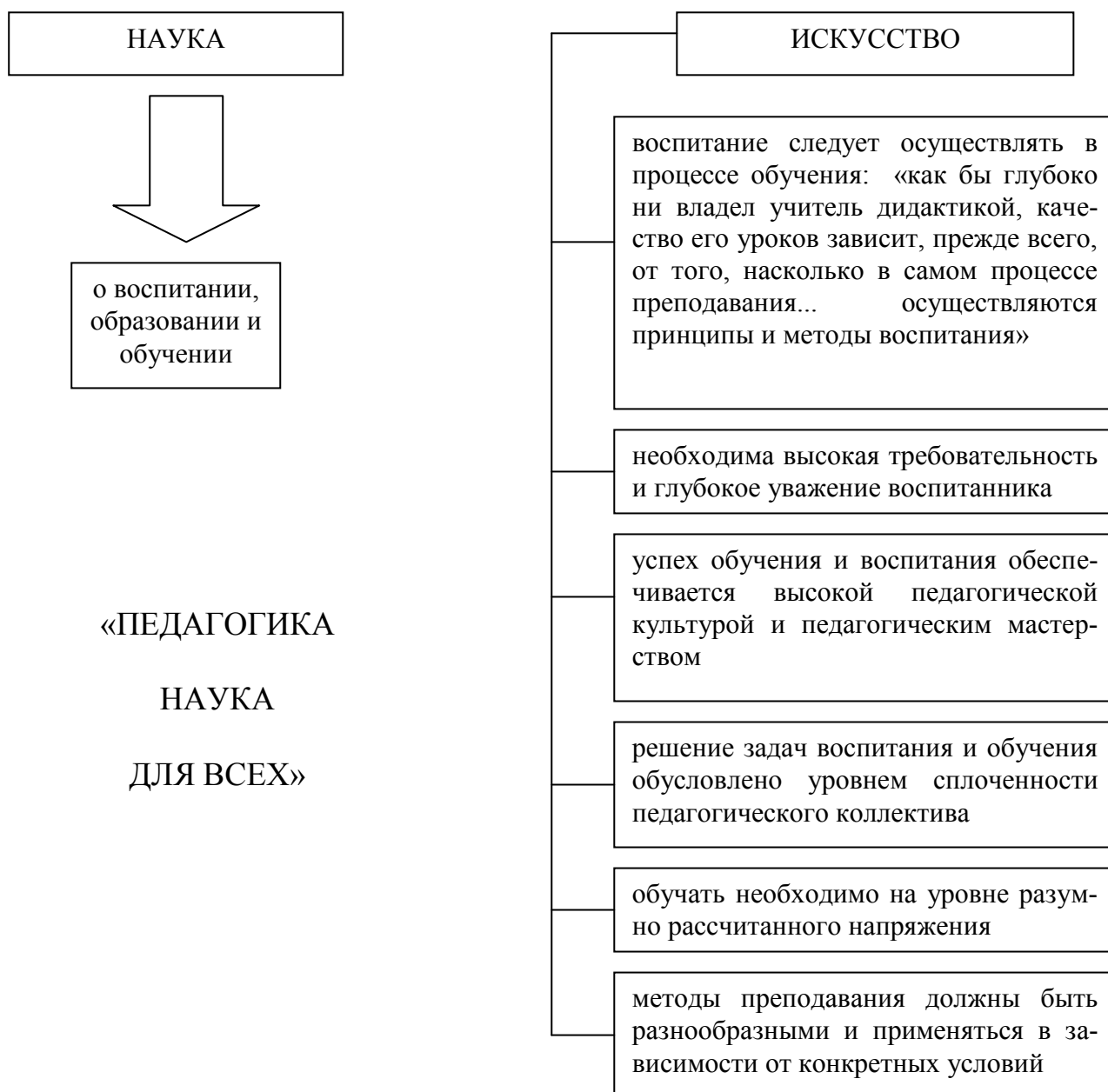
распространение грамоты:
– умственное развитие крестьян
– воспитание человеческого достоинства

ПЕДАГОГИЧЕСКИЕ ВЗГЛЯДЫ К.Д. УШИНСКОГО



ПЕДАГОГИЧЕСКИЕ ВЗГЛЯДЫ В.А. СУХОМЛИНСКОГО

«ПЕДАГОГИКА НЕ ТОЛЬКО НАУКА,
НО И ИСКУССТВО»

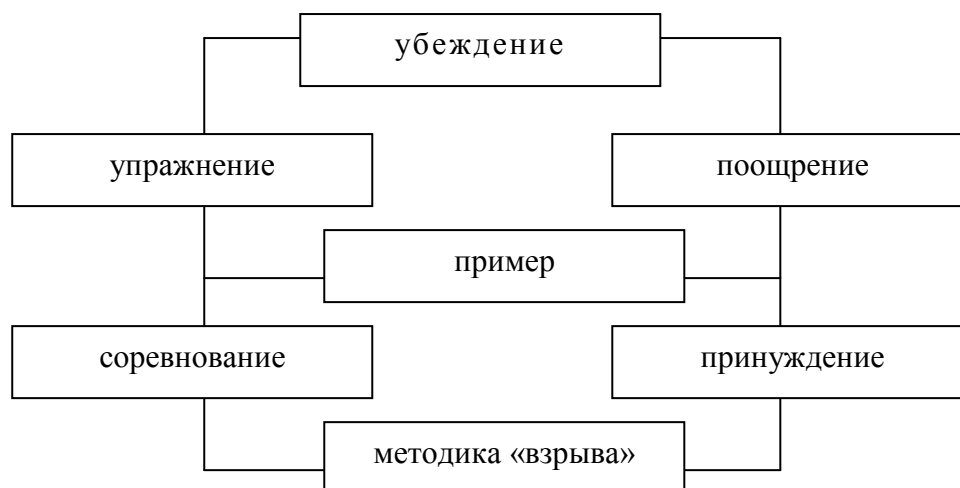


А.С. МАКАРЕНКО О ВОСПИТАНИИ

I ПРИНЦИПЫ ВОСПИТАНИЯ



II МЕТОДЫ ВОСПИТАНИЯ



ДИАЛЕКТИКА ТРЕБОВАТЕЛЬНОСТИ

1) требования предъявляет воспитатель
2) требования поддерживаются активом
3) требования актива становятся единым мнением всех
4) предъявление общественных требований к себе

ВОПРОСЫ И ЗАДАНИЯ ДЛЯ САМОСТОЯТЕЛЬНОЙ РАБОТЫ

1. В чем отличие научного педагогического знания от житейского?
2. Обоснуйте объект и предмет педагогики.
3. Каковы функции педагогики?
4. Раскройте сущность образования как педагогического процесса.
5. Дайте определения понятий: *педагогический процесс, педагогическая система, педагогическое взаимодействие, воспитание, обучение, педагогическая технология, педагогическая деятельность, педагогическая задача.*
6. Какова структура современной педагогической науки?

Модуль 2.

ПЕДАГОГИЧЕСКИЙ ПРОЦЕСС, СУЩНОСТЬ И ОСОБЕННОСТИ

«Я уверен в совершенстве беспредельном могуществе воспитательного воздействия. Я уверен, что если человек плохо воспитан, то в этом исключительно виноваты воспитатели ...

Тем более возмутительно и печально, что люди, которым доверено воспитание ... не хотят воспользоваться великим могуществом нашей педагогики».

Макаренко А.С. Педагогическое сочинение. – М.–Л., 1948. – Т. 5. – С. 363–364.

Педагогический процесс – совокупная организованная и целенаправленная деятельность преподавателя, по обучению, воспитанию, развитию и психологической подготовке личности, а также деятельность обучаемых и коллективов по овладению знаниями, навыками и умениями.

ПЕДАГОГИЧЕСКИЙ ПРОЦЕСС РАЗВИВАЕТСЯ ДИАЛЕКТИЧЕСКИ

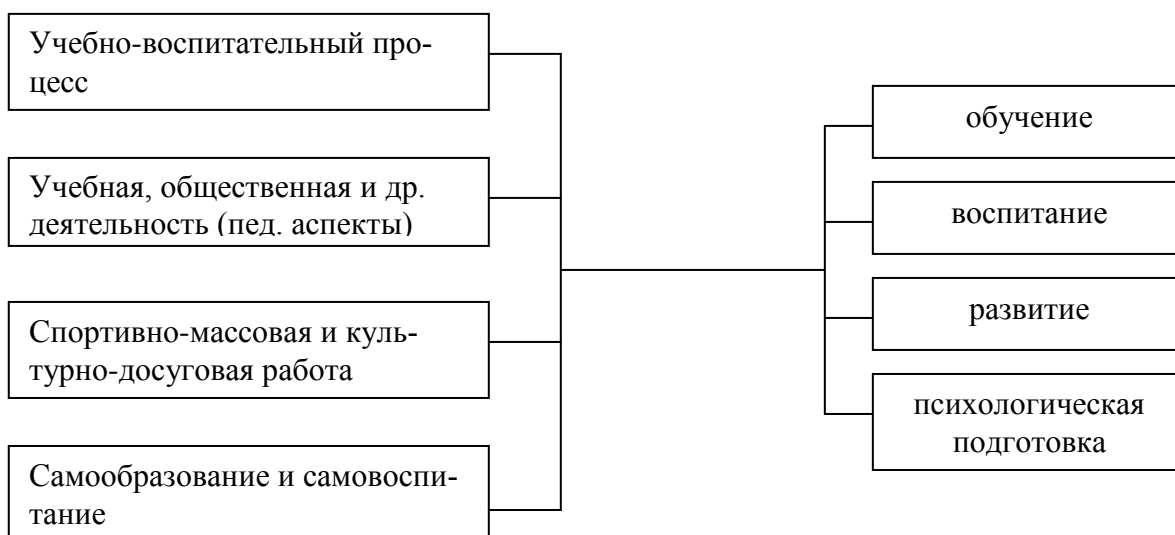
Внутренним источником его развития выступают противоречия, которые необходимо видеть, прежде всего, в сфере действий основных педагогических закономерностей. Знание противоречий поможет преодолевать трудности, сложности, которые выступают как форма проявления этих противоречий.

Одним из показателей эффективности педагогического процесса является удельный вес самостоятельности обучаемых в учебном процессе, результаты их практической деятельности, общественной активности и культуре поведения.

ОСОБЕННОСТИ ПЕДАГОГИЧЕСКОГО ПРОЦЕССА

– организуется руководителем
– ярко выраженная направленность педагогического процесса
– формирование знаний, умений и навыков
– осуществление педагогического процесса в рамках профессиональной деятельности, что способствует оптимизации процесса подготовки обучающихся
– проводится в условия, максимально приближенным к профессиональной деятельности, что связано с большими психологическими трудностями
– проводится в условиях постоянной профессиональной готовности
– индивидуальный подход в обучении
– овладение профессиональным мастерством является обязанностью каждого обучаемого
– большая роль педагогического коллектива в осуществлении педагогического процесса
– обучаются и воспитываются взрослые люди

СТРУКТУРА И ФУНКЦИИ ПЕДАГОГИЧЕСКОГО ПРОЦЕССА



ПРОТИВОРЕЧИЯ ПЕДАГОГИЧЕСКОГО ПРОЦЕССА



**ЗАКОНЫ И ЗАКОНОМЕРНОСТИ,
ПРОЯВЛЯЮЩИЕСЯ В ПЕДАГОГИЧЕСКОМ ПРОЦЕССЕ (ПП)**

ЗАКОНЫ ДИАЛЕКТИКИ

- закон перехода количественных изменений в качественные
- закон отрицания
- закон единства и борьбы противоположностей

ЗАКОНОМЕРНОСТИ,
ОПРЕДЕЛЯЮЩИЕ
ЗАВИСИМОСТЬ ПП ОТ ДРУГИХ
СОЦИАЛЬНЫХ ЯВЛЕНИЙ

- зависимость педагогического процесса от социально-экономической структуры общества
- зависимость педагогического процесса от уровня развития техники, уровня теоретической мысли

ЗАКОНОМЕРНОСТИ
ФОРМИРОВАНИЯ
ЛИЧНОСТИ И КОЛЛЕКТИВА

- формирование личности и коллектива в процессе общественно-полезной деятельности
- единство воспитания и самовоспитания личности и коллектива
- целостное формирование личности и коллектива и др.

ЗАКОНОМЕРНОСТИ
ВЗАИМОДЕЙСТВИЯ
ВОСПИТАТЕЛЕЙ
(ОБУЧАЮЩИХ)
И ВОСПИТУЕМЫХ
(ОБУЧАЕМЫХ)

- неразрывная связь, единство и взаимное проникновение в педагогическом процессе обучения, воспитания, развития и психологической подготовки
- соответствие воздействия воспитателей характеру деятельности и возможностям воспитуемых
- моделирование деятельности воспитателей и воспитуемых в соответствии с современными требованиями

ВОПРОСЫ И ЗАДАНИЯ ДЛЯ САМОСТОЯТЕЛЬНОЙ РАБОТЫ

1. Какова сущность содержания образования?
2. В чем заключается исторический характер содержания образования?
3. Назовите и охарактеризуйте основные теории формирования содержания образования.
4. Каковы факторы, детерминирующие содержание образования?
5. Дайте характеристику принципов отбора содержания общего образования.
6. Назовите критерии отбора основ наук, изучаемых в современной российской школе.
7. Что собой представляет учебная программа, каковы ее функции?
8. Какие требования предъявляются к учебникам?

Модуль 3.

СУЩНОСТЬ И СПЕЦИФИКА ПРОЦЕССА ОБУЧЕНИЯ

Дидактика (греч. *didaktikos* – поучительный) – это часть педагогики, изучающая процесс обучения.

Она раскрывает задачи и содержание обучения детей и взрослых; описывает процесс овладения знаниями, умениями, навыками; характеризует принципы, методы и формы организации обучения.

На основе дидактики по каждому учебному предмету разрабатываются **частные методики**. Как теоретическая основа методик обучения дидактика определяет общие требования к ним, ориентирует их на выявление и всесторонний учет специфических задач и условий, характерных для тех или иных учебных дисциплин

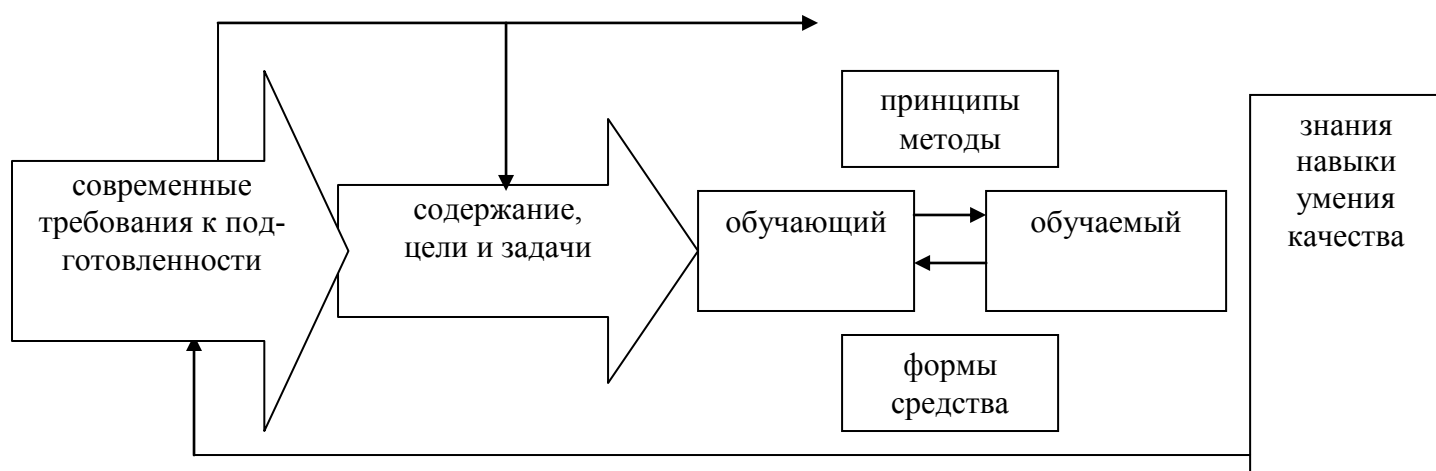
Процесс обучения – это целенаправленный, организованный процесс формирования у обучаемых психолого-педагогических, специальных знаний, навыков и умений деятельности с учетом требований современных условий.

Обучение – социально-педагогический процесс, обусловленный потребностями государства в хорошо подготовленных специалистах, способных успешно выполнять поставленные задачи.

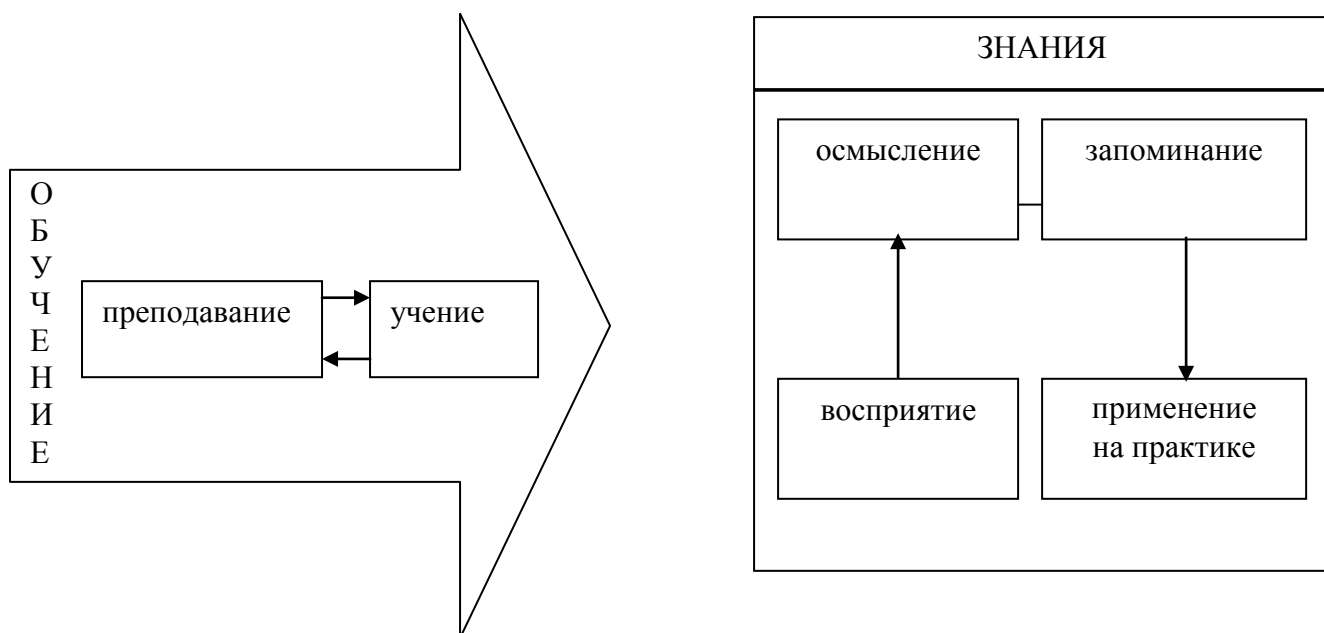
В обучении личности специфически проявляются все основные законы и закономерности педагогического процесса. Здесь имеют место свои противоречия, своя внутренняя логика. Логика процесса обучения требует от обучающего и обучаемых постоянного творчества, учета всех факторов и обстоятельств, которые могут оказать и оказывают влияние на процесс овладения обучаемыми знаниями, навыками и умениями.

В структурном плане обучение есть двусторонний активный процесс деятельности преподавателя – обучающего и его студентов – обучаемых. Организующая и руководящая роль в обучении принадлежит обучающему. Большое значение при этом имеет уровень самостоятельности и активности обучаемых.

ПРИНЦИПИАЛЬНАЯ СХЕМА ПРОЦЕССА ОБУЧЕНИЯ

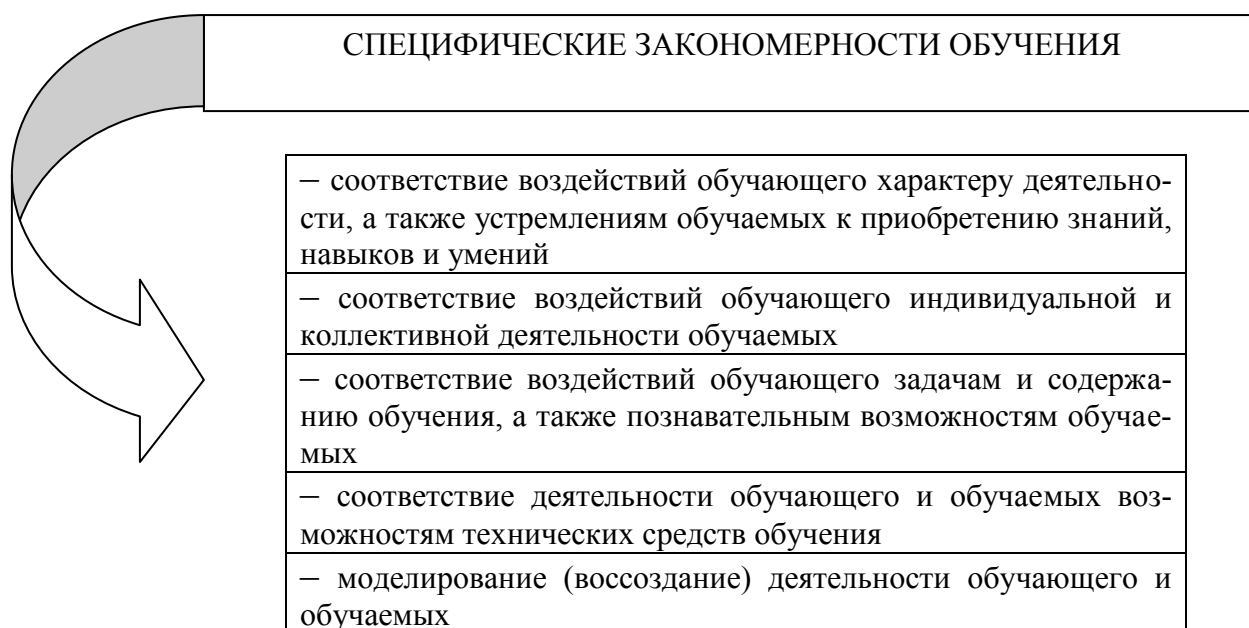
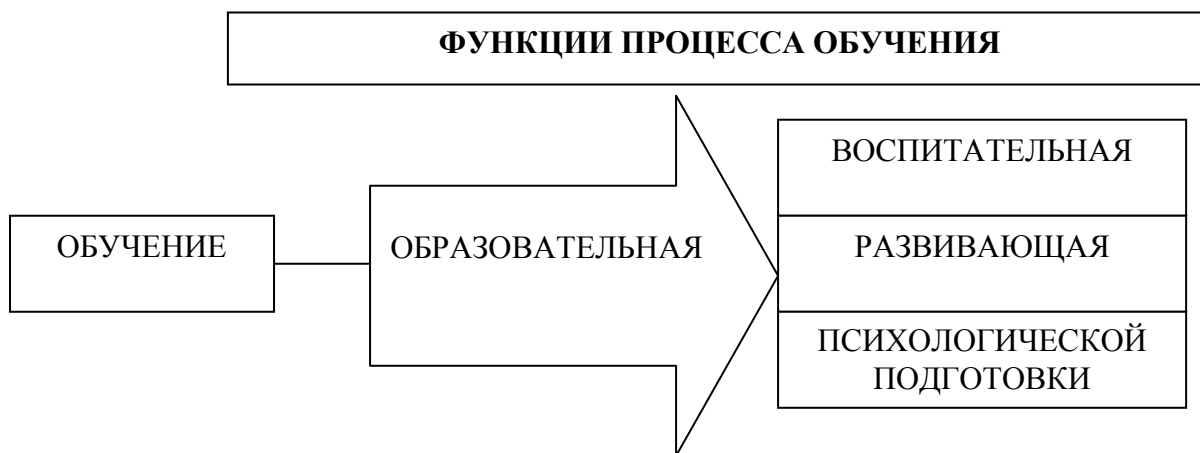


ПРОЦЕСС ОВЛАДЕНИЯ ЗНАНИЯМИ, НАВЫКАМИ, УМЕНИЯМИ



УМЕНИЯ
приобретение новых умений
перенос умений на новую ситуацию
соединение знаний и навыков в деятельности

НАВЫКИ
начало осмысления действий
сознательное, но неумелое выполнение
действие выполняется точно, быстро, экономно



ВОПРОСЫ И ЗАДАНИЯ ДЛЯ САМОСТОЯТЕЛЬНОЙ РАБОТЫ

1. Категории дидактики.
2. Сущность процесса обучения как стимулирование и организация активной учебно-познавательной деятельности учащихся по овладению ими знаниями, развитию способностей, выработке взглядов.
3. Процесс обучения как двухсторонний. Преподавание как деятельность учителя и учение - деятельность учеников.
4. Структура процесса обучения. Функциональные компоненты обучения: целевой, содержательный, операционно-деятельностный, оценочно-результативный.
5. Системы и виды обучения.
6. Диагностика обучения. Проверка и оценка знаний обучаемых. Функции, виды и методы контроля.
7. Воспитательная функция оценки. Отметка. Безотметочное обучение. Причины неуспеваемости.

Модуль 4.

ОСНОВНЫЕ ПЕДАГОГИЧЕСКИЕ КОНЦЕПЦИИ ОБУЧЕНИЯ И ВОЗМОЖНОСТИ ИХ ПРИМЕНЕНИЯ

В науке сложилось несколько психолого-педагогических концепций, раскрывающих суть и закономерности процесса овладения знаниями, навыками и умениями. Наиболее распространенными из них являются две:

Ассоциативно-рефлекторная и поэтапного формирования умственных действий.

Ряд исследований, проведенных педагогами и психологами, показал, что при изучении теоретических вопросов более эффективна методика, в основе которой лежит ассоциативно-рефлекторная концепция, а при формировании навыков целесообразно использовать методику, базирующуюся на концепции поэтапного формирования умственных действий.

АССОЦИАТИВНО-РЕФЛЕКТОРНАЯ ТЕОРИЯ ОБУЧЕНИЯ

Теория опирается на основные закономерности условно-рефлекторной деятельности головного мозга.
Ее суть заключается в следующих положениях:

1. Усвоение знаний, навыков и умений, формирование и развитие качеств являются результатом образования в сознании различных систем ассоциаций.
2. Процесс образования ассоциативных систем включает в себя:
 - чувственное восприятие предметов и явлений;
 - осмысливание, доведенное до понимания их внутренних связей и отношений;
 - запоминание и применение полученных знаний на практике.
3. Центральное звено обучения – осмысливание как активная аналитико-синтетическая деятельность в ходе решения теоретических и практических задач.
4. Решающие условия продуктивного обучения:
 - формирование активного отношения к учебе;
 - логичное изложение учебного материала;
 - активизация познавательной деятельности обучаемых;
 - демонстрация различных приемов умственной деятельности и их закрепление с помощью упражнений.

ТЕОРИЯ ПОЭТАПНОГО ФОРМИРОВАНИЯ УМСТВЕННЫХ ДЕЙСТВИЙ

Теория основана на идеях о том, что организация внешней деятельности, способствующая переходу внешних предметных действий в умственные, является основой рационального управления процессом усвоения знаний, навыков, умений, развития качеств личности.

ЭТОТ ПРОЦЕСС ИМЕЕТ ПЯТЬ ЭТАПОВ:

1 этап	– предварительное ознакомление с действием, т.е. построение ориентировочной основы действий (ООД)
2 этап	– выполнение материализованного действия
3 этап	– внешне речевой этап – проговаривание вслух описаний того действия, которое совершается
4 этап	– выполнение действия по форме проговаривание про себя
5 этап	– полный отказ от речевого сопровождения действия, формирование умственного действия в свернутом виде

ПРОБЛЕМНО-ДЕЯТЕЛЬНОСТНОЕ ОБУЧЕНИЕ

ОСНОВНЫЕ ПРИЗНАКИ

– многофункциональность (образование, воспитание, развитие, психологическая подготовка)
– глубокая методологическая обоснованность изучаемого
– фундаментальность и профессиональная направленность теоретической и практической подготовки
– преобладание проблемности в преподавании
– высокая степень мотивизации и эмоциональная насыщенность
– высокий удельный вес самостоятельности
– высокая техническая оснащенность
– комплексность в содержании, организации, методике и контроле

ВОПРОСЫ И ЗАДАНИЯ ДЛЯ САМОСТОЯТЕЛЬНОЙ РАБОТЫ

1. Дайте педагогическую характеристику основным концепциям обучения.
2. Раскройте возможности применения основных концепций обучения.
3. Охарактеризуйте закономерности процесса овладения знаниями, навыками и умениями.
4. Как определить - какую концепцию обучения целесообразно применять на практике?
5. Какие ученые работают над современными концепциями обучения?

Модуль 5.

ПРИНЦИПЫ ОБУЧЕНИЯ

Принципы обучения – основные руководящие положения дидактики, которые, отражая закономерности педагогического процесса, определяют систему дидактических требований к направленности, содержанию, организации и методике обучения личности.

Понятие «принцип» в логическом, смысле служит началом или базисом успешной организации деятельности, руководства и управления.

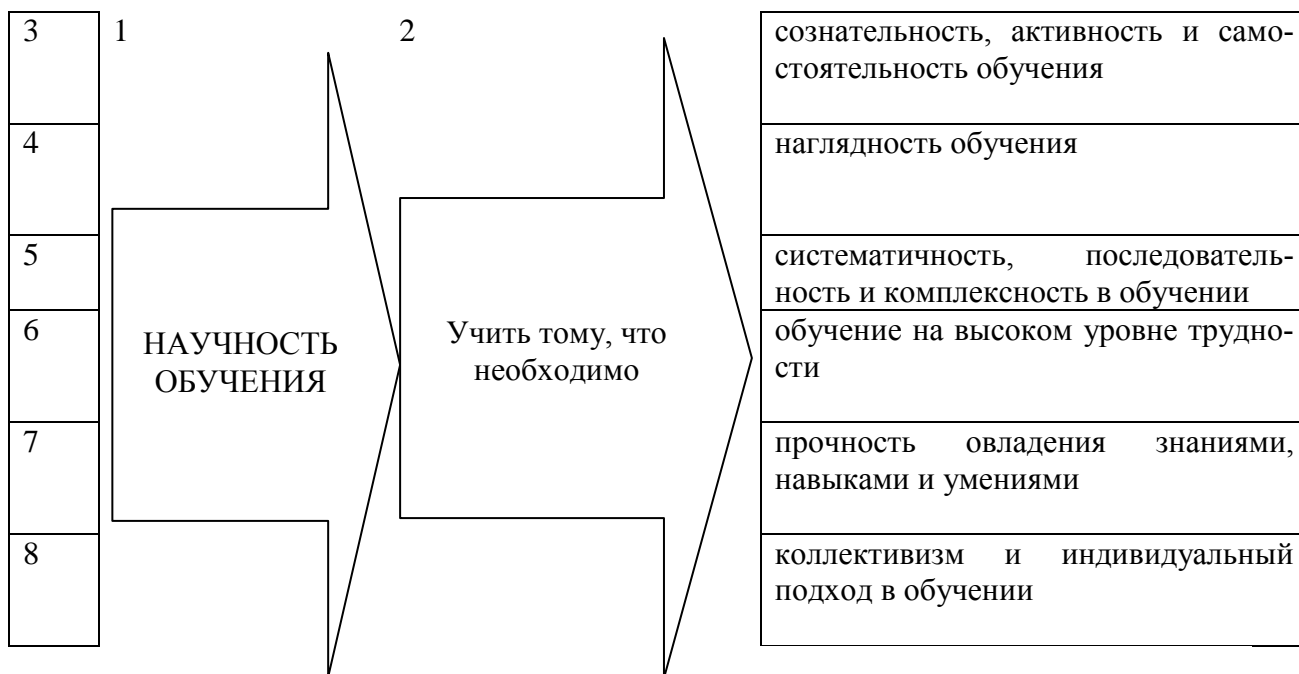
Принципы существуют для того, чтобы их применяли, поступали в соответствии с их требованиями.

Педагогика видит в принципах обучения методический подход, определенную социальную позицию педагога.

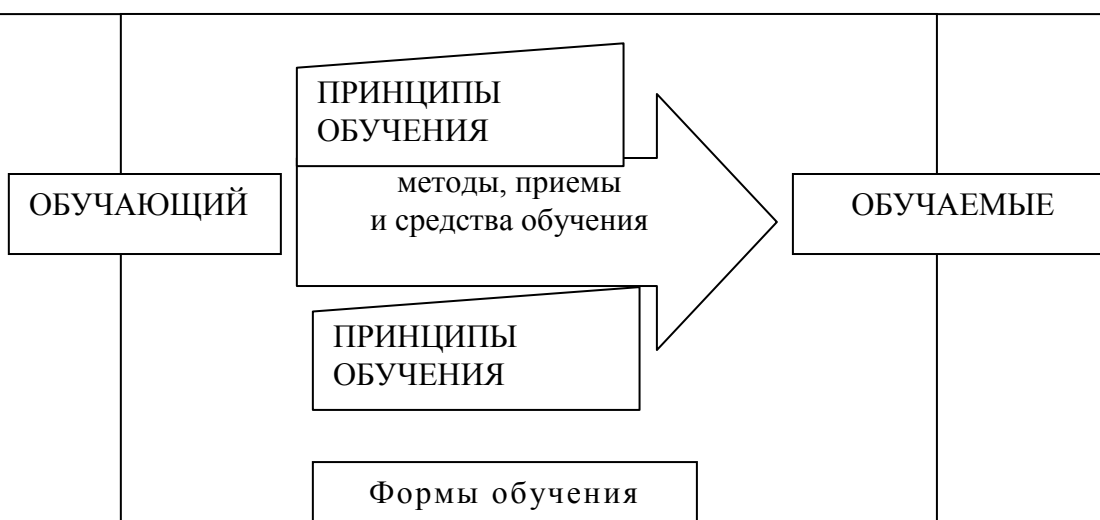
Принципы обучения выведены на основе научного осмысления наследия прошлого и обобщения современного передового опыта обучения. Их требования носят объективный характер, они вытекают из логики педагогического процесса, учитывают особенности и данные многих наук.

Реализация требований принципов обучения обеспечивает комплексный подход к формированию личности, подготовку всесторонне развитого, сознательного и активного специалиста.

СИСТЕМА ОСНОВНЫХ ПРИНЦИПОВ ОБУЧЕНИЯ



МЕСТО ПРИНЦИПОВ В ПРОЦЕССЕ ОБУЧЕНИЯ



ПРИНЦИП «НАУЧНОСТЬ ОБУЧЕНИЯ»

Основные
требования

- неуклонно проводить в жизнь задачи, принципы, основные направления политики Российской Федерации
- вооружать обучаемых достоверными знаниями, которые соответствуют современным данным науки
- связывать обучение с жизнью и деятельностью
- постоянно заботиться о воспитательном и развивающем аспектах всех занятий и учений
- показывать приоритет и преимущество отечественного образования
- добиваться научной организации занятий и учений, проявлять нетерпимость к недостаткам в педагогическом процессе

ПРИНЦИП «УЧИТЬ ТОМУ, ЧТО НЕОБХОДИМО»

Основные
требования

- целеустремленно формировать у обучаемых знания о характере и особенностях современного мира, демократических и правовых основ
- постоянно поддерживать высокую профессиональную готовность
- не допускать послаблений и упрощений в процессе обучения
- изучать и учитывать слабые и сильные стороны обучаемых
- формировать у обучаемых морально-психологическую готовность к жизнедеятельности в современных условиях

ПРИНЦИП «СОЗНАТЕЛЬНОСТЬ, АКТИВНОСТЬ И САМОСТОЯТЕЛЬНОСТЬ ОБУЧЕНИЯ»

Основные
требования

- стимулировать познавательную активность обучаемых с помощью эффективных методов, приемов, технических и др. средств наглядности, современной методики и особенно проблемного обучения
- поддерживать постоянную требовательность к качеству учебной работы, добиваясь ее высоких результатов
- способствовать проявлению инициативы, творчества в процессе изучения учебного материала и применения его на практике
- вооружать обучаемых эффективными приемами самостоятельной работы по приобретению знаний, навыков и умений, критической оценки результатов своей учебы
- организовывать соревнования по конкретным задачам и нормативам

ПРИНЦИП «НАГЛЯДНОСТЬ ОБУЧЕНИЯ»

Основные
требования

- наглядность должна отвечать цели и содержанию занятий, быть яркой и доступной, отвечать требованиям психологии
- широко использовать современные технические средства обучения и наглядности
- средства наглядности применять творчески, методически правильно
- предпочтение отдавать тем средствам наглядности, которые обеспечивают максимальный эффект обучения

ПРИНЦИП «СИСТЕМАТИЧНОСТЬ, ПОСЛЕДОВАТЕЛЬНОСТЬ И КОМПЛЕКСНОСТЬ В ОБУЧЕНИИ»

Основные требования

- излагать учебный материал по частям, логически связанными между собой, давать стройную систему знаний учебной дисциплины
- связывать новые знания и навыки с ранее изученными, добиваться их усвоения в определенной системе
- систематически руководить познавательным трудом в ходе занятий и самостоятельной подготовки
- добиваться максимального комплексирования учебных дисциплин и конкретных занятий
- обеспечивать систематический и действенный контроль за организацией и результатами учебного процесса
- обеспечивать четкое планирование учебной деятельности
- соблюдать строгую логическую связь в расположении учебного материала по годам, периодам обучения и по каждому занятию
- умело группировать и структурно строить учебный материал, выделяя главное

ПРИНЦИП «ОБУЧЕНИЕ НА ВЫСОКОМ УРОВНЕ ТРУДНОСТИ»

Основные требования

- учитывать умственные и физические возможности обучаемых, посильность изучаемого материала и темпа его изложения
- в процессе занятий обеспечивать оптимальный уровень напряжения умственных сил
- изучение учебного материала начинать с легкого, постоянно переходя к трудному, опираясь на исходный уровень подготовленности обучаемых
- доходчиво раскрывать сложные научные положения, не допуская излишней детализации и, избыточной информации
- настойчиво воспитывать у обучаемых сознательное отношение к преодолению трудностей в учебе



**ПРИНЦИП «ПРОЧНОСТЬ ОВЛАДЕНИЯ ЗНАНИЯМИ,
НАВЫКАМИ И УМЕНИЯМИ»**

Основные
требования

- | |
|--|
| – разъяснить обучаемым значение изучаемого материала для практической деятельности |
| – давать установку на прочное и длительное запоминание изучаемого материала, прежде всего основных положений |
| – систематически организовывать повторение ранее изученного учебного материала |
| – применять учебный материал в практической деятельности |
| – стимулировать самостоятельную учебную работу обучаемых эффективным приемам и способам самостоятельной работы, прочного запоминания материала |
| – в целях прочного запоминания широко использовать упражнения, тренажи, решение практических задач |
| – ставить обучаемым задачи на самоподготовку |
| – вести систематический контроль за усвоением материала |



**ПРИНЦИП «КОЛЛЕКТИВИЗМ И ИНДИВИДУАЛЬНЫЙ ПОДХОД
В ОБУЧЕНИИ»**

Основные
требования

- | |
|---|
| – в процессе обучения широко использовать возможности коллективизма (взаимопомощи, соревнования и т.п.) |
| – создавать в коллективе положительный психологический климат |
| – знать и учитывать в процессе обучения индивидуально-психологические особенности подчиненных, их интересы, склонности, способности, черты характера и т.д. |
| – стимулировать самостоятельную учебную работу, проявление при этом инициативы и творчества |

ВОПРОСЫ И ЗАДАНИЯ ДЛЯ САМОСТОЯТЕЛЬНОЙ РАБОТЫ

1. Раскройте противоречивую, диалектическую природу педагогических явлений.
2. Что означает закономерность в педагогике? Назовите основные закономерности целостного педагогического процесса.
3. Как связаны закономерности, принципы и правила педагогического процесса?
4. Дайте характеристику основных принципов организации и руководства целостным педагогическим процессом.
5. Ознакомьтесь с различными подходами к классификации закономерностей и принципов в педагогике (Ю.К. Бабанский, М.Н.Скаткин, Б.Т.Лихачев и др.).

Модуль 6.

МЕТОДЫ ОБУЧЕНИЯ

Методы обучения – это способы организации взаимосвязанной деятельности обучающего и обучаемых в целях формирования знаний, навыков, умений.

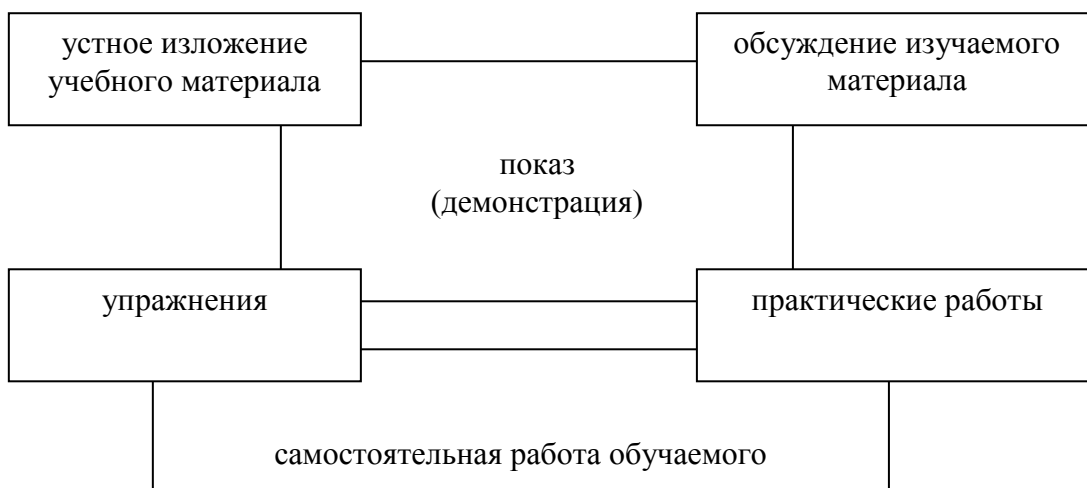
Каждый метод состоит из взаимосвязанных элементов, которые принято называть приемами обучения.

Между методами обучения существует не только различия, но и тесная связь. Она выражается в том, что успешное применение одного метода обязательно предполагает сочетание его с другим.

Наиболее тесная связь каждого метода обучения проявляется с методом самостоятельной работы.

Важнейшим условием эффективности методов обучения является применение их с учетом требований принципов обучения.

ОБЩАЯ КЛАССИФИКАЦИЯ МЕТОДОВ ОБУЧЕНИЯ



КЛАССИФИКАЦИЯ МЕТОДОВ ОБУЧЕНИЯ НА ОСНОВЕ ДИДАКТИЧЕСКИХ ЗАДАЧ

ДИДАКТИЧЕСКИЕ ЗАДАЧИ	МЕТОДЫ ОБУЧЕНИЯ
1. Сообщение и разъяснение учебного материала с целью его восприятия и запоминания	– устное изложение; – показ; – самостоятельная работа
2. Закрепление полученных знаний	– обсуждение изучаемого материала, – самостоятельная работа
3. Формирование навыков и умений	– показ; – упражнение; – самостоятельная работа
4. Применение знаний, навыков и умений на практике	– метод практических работ; – самостоятельная работа

УСТНОЕ ИЗЛОЖЕНИЕ УЧЕБНОГО МАТЕРИАЛА

Этот метод занимает одно из ведущих мест в процессе обучения. Он применяется с целью сообщения новых знаний, рассказа о новых фактах, событиях

ВИДЫ:

***РАССКАЗ** – краткое, образное, эмоциональное изложение явлений, событий, содержащее преимущественно фактический материал

***ОБЪЯСНЕНИЕ** – повествовательное, строгое в логическом отношении изложение сложных, вопросов, правил, принципов, сочетаемое с показом

***ИНСТРУКТИРОВАНИЕ** – краткие, лаконичные, четкие указания о выполнении того или иного действия

***ЛЕКЦИЯ** – развернутое изложение крупных теоретических и практических вопросов

ДИДАКТИЧЕСКИЕ ТРЕБОВАНИЯ К МЕТОДУ

- научность;
- тесная связь с жизнью, практикой;
- логичность, убедительность;
- эмоциональность, ясность и яркость речи;
- умелое сочетание с другими методами, особенно с показом;
- высокая действенность

ОБСУЖДЕНИЕ ИЗУЧАЕМОГО МАТЕРИАЛА

Этот метод применяется для углубления, закрепления и систематизации знаний

ВИДЫ:	ТРЕБОВАНИЯ К МЕТОДУ:
БЕСЕДА – диалогический или вопросно-ответный путь изложения или закрепления учебного материала	– проблемная постановка вопросов – постоянное управление ходом занятия
КЛАССНО-ГРУППОВОЕ занятие – в отличие от беседы вопросы здесь обсуждаются более основательно	– работа вокруг основных проблем обсуждения – полемический характер – стимулирование творчества
СЕМИНАР – форма коллективного поиска путем анализа рассматриваемой проблемы	– объективная оценка каждого выступления – ориентирование обучаемых на дальнейшее изучение данной темы

ПОКАЗ (ДЕМОНСТРАЦИЯ)

Данный метод обучения представляет собой совокупность приемов и действий, с помощью которых у обучаемых создается наглядный образ изучаемого предмета.

ВИДЫ:	ТРЕБОВАНИЯ К МЕТОДУ:
– личный показ обучающим примеров, действий; – показ с помощью специально подготовленных сотрудников; – показ изобразительных средств наглядности; – демонстрация ТСО	– тщательный отбор материала; выбор наиболее целесообразных видов показа, их количества и последовательности; – строгая, научно обоснованная дозировка средств наглядности; – дифференцированное и комплексное применение; – умелое сочетание слова и показа

УПРАЖНЕНИЕ

Данный метод является способом сознательного многократного, постоянно усложняющегося повторения изучаемых приемов и действий с целью формирования навыков и умений

ВИДЫ:	ТРЕБОВАНИЯ К МЕТОДУ:
<p>а) в зависимости от особенностей учебного предмета, характера формируемых навыков и умений, форм организации учебной работы:</p> <ul style="list-style-type: none"> – физические; – специальные; – технические; – комплексные; – тактические <p>б) в зависимости от дидактического назначения:</p> <ul style="list-style-type: none"> – вводные; – основные; – тренировки 	<ul style="list-style-type: none"> – качественная подготовка руководителя занятия; – понимание цели занятия, содержания и строгой последовательности действий; – непрерывное поддержание у обучаемых интереса и сознательного отношения к упражнению; – обеспечение духа состязательности и др.

САМОСТОЯТЕЛЬНАЯ РАБОТА ОБУЧАЕМЫХ

Данный метод является внутренней основой любого другого метода обучения и необходимой предпосылкой дидактической связи различных методов между собой

ВИДЫ:	ТРЕБОВАНИЯ К МЕТОДУ:
<ul style="list-style-type: none"> – работа с печатными источниками; – самостоятельные тренировки; – самостоятельный просмотр и прослушивание теле- (радио) передач; – другие виды 	<ul style="list-style-type: none"> – творческий, близкий к исследовательскому характеру; – пробуждение потребности у обучаемых к самостоятельной работе путем постановки перед ними учебных проблем; – организация помощи; – действенный контроль

ПРАКТИЧЕСКАЯ РАБОТА

Практическая работа выступает в качестве метода обучения только тогда, когда осуществляется дидактическая цель и обеспечиваются условия ее достижения

ОСНОВНЫЕ ДИДАКТИЧЕСКИЕ УСЛОВИЯ ПРОВЕДЕНИЯ ПРАКТИЧЕСКИХ РАБОТ

- четкая разработка плана, формулировка учебной цели, организация материального обеспечения;
- инструктаж обучаемых перед началом работ, постановка конкретной задачи, объяснение порядка ее выполнения и соблюдение правил техники безопасности, определение времени начала и окончания работ;
- подведение итогов работы, оценка действий каждого обучаемого, поощрение наиболее отличившихся;
- организация мероприятий по сокращению сроков выполнения и повышению качества работы;
- воспитательное обеспечение хода работ, всемерная пропаганда передового опыта.

ВОПРОСЫ И ЗАДАНИЯ ДЛЯ САМОСТОЯТЕЛЬНОЙ РАБОТЫ

1. Как взаимосвязаны между собой методы и приемы педагогической деятельности?
2. Подготовьте схему классификации методов педагогической деятельности, выделив в ней: основание классификации, авторов данной классификации, основные группы методов.
3. Назовите основные факторы, обуславливающие выбор методов педагогической деятельности.
4. Какая из известных вам классификаций методов обучения и воспитания кажется наиболее удачной? Обоснуйте свой выбор.
5. В чем состоит отличительная особенность методов проблемного обучения?
6. Что означает оптимальный выбор методов педагогической деятельности?
7. Обоснуйте дидактическую ценность индуктивных и дедуктивных методов.
8. В чем состоит оптимальная особенность методов контроля эффективности педагогического процесса? Каковы возможности машинного, компьютерного контроля в школе?

Модуль 7.

ФОРМЫ ОБУЧЕНИЯ, ПРОВЕРКА И ОЦЕНКА ЗНАНИЙ, НАВЫКОВ И УМЕНИЙ

Формы обучения представляют собой организационную сторону процесса обучения. Они предусматривают состав и группировку обучаемых, структуру занятия, место и продолжительность его проведения, роль и специфику деятельности обучающего и обучаемых.

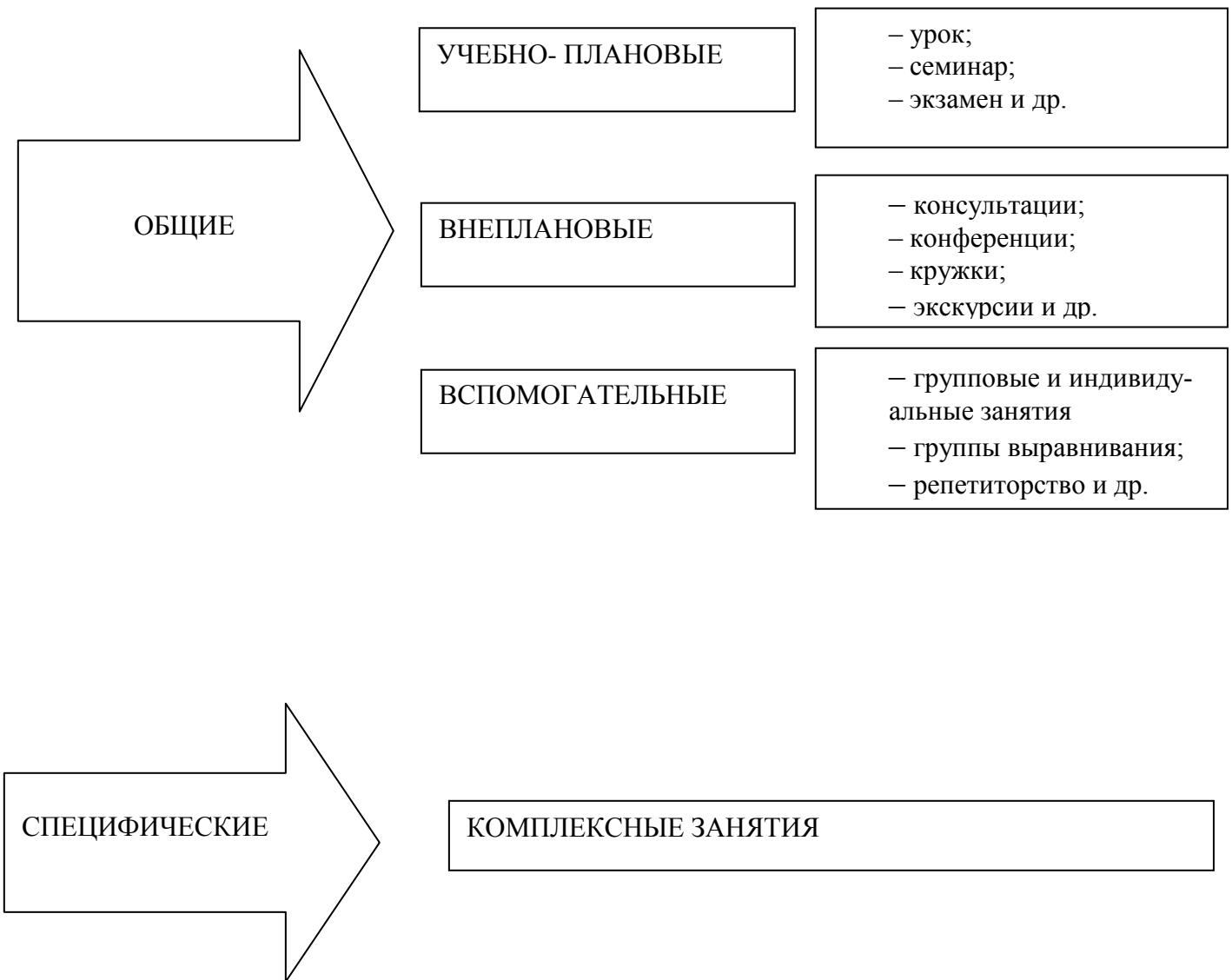
Формы диалектически взаимосвязаны с методами обучения. Они обеспечивают внешние и внутренние организационные условия применения методов обучения.

Со стороны формы каждое занятие структурно состоит из вступительной, основной и заключительной частей.

Проверка и оценка знаний, навыков и умений являются составной частью процесса обучения. Они выполняют различные педагогические функции, общее назначение которых – обеспечить эффективное и качественное решение задач учебной деятельности.

Проверку знаний, навыков и умений может успешно выполнить лишь в том случае, если они осуществляются в соответствии с принципами обучения и конкретными педагогическими требованиями к ним.

КЛАССИФИКАЦИЯ ФОРМ ОБУЧЕНИЯ



Формы обучения, как и весь педагогический процесс, находятся в состоянии непрерывного совершенствования. В своем развитии они обуславливаются задачами, содержанием, принципами и методами обучения. Большое влияние на формы обучения оказывают характер взаимоотношений между служащими, существующие педагогические взгляды

ПРОВЕРКА ЗНАНИЙ, НАВЫКОВ И УМЕНИЙ

ФУНКЦИИ	ТРЕБОВАНИЯ
<ul style="list-style-type: none"> – контрольная – обучающая – развивающая – воспитывающая – предупредительная – профилактическая – корректирующая – организационная 	<ul style="list-style-type: none"> – систематичность – всесторонность и глубина – объективность – индивидуальность в сочетании с коллективностью – познавательный характер – интересность и полезность – дифференцированность методов – выявлять новое, передовое
ВИДЫ	МЕТОДЫ
<ul style="list-style-type: none"> – предварительная – текущая – контрольная – итоговая – инспекторская 	<ul style="list-style-type: none"> – устный опрос – текущее наблюдение – письменная проверка – практическая проверка

Особенно большая педагогическая ценность проверки заключается в ее способности выявлять передовые, наиболее эффективные формы и методы учебно-воспитательной работы.

При этом важно выявить и оценить:

- суть новых способов работы и чем они отличаются от общепринятых ;
- за счет чего достигаются успехи при этих способах работы;
- на какие сроки эти способы обеспечивают повышение эффективности работы;
- возможно ли использование этих способов в других условиях, другими людьми.

ОЦЕНКА ЗНАНИЙ, НАВЫКОВ И УМЕНИЙ

ТРЕБОВАНИЯ К ОЦЕНКЕ

- объективность и справедливость
- ясность и понятность
- выполнять стимулирующую функцию
- всесторонность

ФОРМЫ ВЫРАЖЕНИЯ ОЦЕНКИ

- эмоциональное отношение
- оценочное суждение
- отметка

НЕОБХОДИМО УЧИТЫВАТЬ:

а) при оценке знаний –

- объем знаний по учебной дисциплине (вопросу);
- степень систематизации и глубины знания;
- понимание изученного, самостоятельность суждений, убежденность в излагаемом;
- действенность знаний, умение применять их с целью решения практических задач

б) при оценке навыков и умений-

- наличие навыков и умений;
- точность, прочность и гибкость навыков и умений;
- возможность применять навыки и умения в разнообразных и прежде всего сложных условиях служебной деятельности;
- наличие ошибок, их количество, характер и влияние на работу

ВОПРОСЫ И ЗАДАНИЯ ДЛЯ САМОСТОЯТЕЛЬНОЙ РАБОТЫ

1. Какими преимуществами обладает классно-урочная система обучения по сравнению с другими системами?
2. От чего зависит структура урока? Приведите примеры структуры уроков различных типов.
3. Назовите основные требования к современному уроку.
4. Каковы особенности организации урока в малокомплектной сельской школе?
5. Как использует учитель на уроке фронтальные, групповые и индивидуальные формы работы?
6. Приведите примеры использования разнообразных форм организации учебного процесса в опыте учителей-новаторов.
7. Каким дидактическим требованиям должно удовлетворять проведение экскурсии? Составьте план проведения экскурсии.
8. Разработайте примерные виды домашних заданий по одной из тем любого учебного предмета.

Модуль 8.

ПЕДАГОГИЧЕСКИЕ ОСНОВЫ ОРГАНИЗАЦИИ И ПРОВЕДЕНИЯ ЗАНЯТИЙ

Овладение обучаемыми знаниями, навыками и умениями, осуществляется в ходе их организованной познавательной деятельности. Организованность и целенаправленность обучения обеспечивается непрерывным руководством этими процессами со стороны преподавателя.

Руководство подготовкой обучаемых включает в себя следующие взаимосвязанные направления:

1. Планирование занятий;
2. Организация учебно-воспитательного процесса;
3. Контроль за ходом занятия.

Важным элементом педагогической деятельности, обеспечивающим высокий уровень организации процесса обучения, является тщательная общая и непосредственная подготовка к проведению занятий. Без серьезной подготовки даже опытный преподаватель не может рассчитывать на успех в сложной деятельности педагога.



ПЕДАГОГИЧЕСКИЕ ТРЕБОВАНИЯ К ПЛАНИРОВАНИЮ УЧЕБНОЙ ДЕЯТЕЛЬНОСТИ

- | |
|---|
| – целеустремленность и конкретность содержания:
четкое распределение целевых установок, сроков, мест и лиц, ответственных за осуществление |
| – поступательность и дифференцированный подход к планированию занятий |
| – обеспечение поддержания стремления к учебной деятельности |
| – соблюдение единства обучения, воспитания в реальной обстановке, подчинение всех изучаемых дисциплин учебной подготовке |
| – согласованность подготовки к учебной деятельности |
| – единство методики обучения |



ПСИХОЛОГО-ПЕДАГОГИЧЕСКИЕ УСЛОВИЯ ЭФФЕКТИВНОСТИ ЗАНЯТИЙ

Индивидуальный подход

- | |
|--|
| – действенная положительная мотивизация учебной деятельности |
| – обучение на высоком уровне интеллектуальных, волевых и физических трудностей |
| – высокая степень активности обучаемых |
| – насыщенность всех форм занятий положительными эмоциональными переживаниями |
| – стимулировать самостоятельную учебную работу подчиненных, обучать их эффективным приемам и способам самостоятельной работы, прочного запоминания материала |
| – в целях прочного запоминания широко использовать упражнения, тренажи, решение практических задач |
| – ставить обучаемым задачи на самоподготовку |
| – осознание обучаемыми характера своего труда и необходимости учиться самим |

ПОДГОТОВКА ПЕДАГОГА К ПРОВЕДЕНИЮ ЗАНЯТИЙ

ОБЩАЯ ПОДГОТОВКА

1. Самостоятельное изучение руководящих документов, определяющих задачи, содержание и организацию учебного процесса:
 - приказов руководителя;
 - программ и планов педагогической подготовки.
2. Проведение методических совещаний и семинаров с руководителями групп занятий, преподавателями

НЕПОСРЕДСТВЕННАЯ ПОДГОТОВКА

- уяснение содержания предстоящего занятия, определение его места в подготовке личности и анализ результатов предыдущего занятия по данной дисциплине;
- определение методов обучения по отдельным структурным частям занятия, количества и состава учебных групп, предварительный расчет времени;
- подготовка материального обеспечения занятия;
- составление плана-конспекта проведения занятия.

ВОПРОСЫ И ЗАДАНИЯ ДЛЯ САМОСТОЯТЕЛЬНОЙ РАБОТЫ

1. Раскройте особенности структуры подготовки педагога к учебным занятиям.
2. Что означает для педагога оптимизация процесса обучения?
3. Как учитывает педагог особенности организации урока в малокомплектной сельской школе?
4. Как использует учитель на уроке фронтальные, групповые и индивидуальные формы работы?
5. Приведите примеры использования разнообразных форм организации учебного процесса в опыте учителей-новаторов.
6. Каким дидактическим требованиям должно удовлетворять проведение экскурсии? Составьте план проведения экскурсии.

Модуль 9.

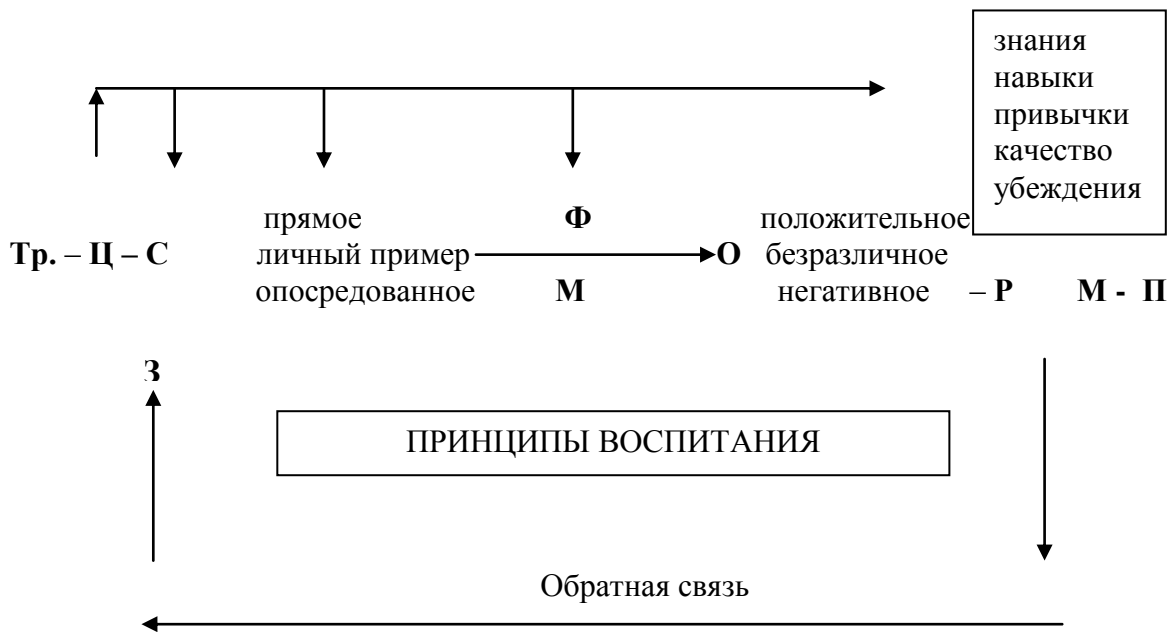
СУЩНОСТЬ, СОДЕРЖАНИЕ И СПЕЦИФИКА ВОСПИТАНИЯ

Воспитание – представляет собой целенаправленный процесс формирования у воспитуемых морально-нравственных, гражданско-политических физических и психологических качеств, привычек поведения в соответствии с предъявляемыми к ним современными требованиями.

Воспитание неразрывно связано с обучением и, вместе с тем, имеет относительную самостоятельность и специфические особенности по задачам, принципам, методам и формам.

Воспитание, как и обучение, – это двусторонний процесс, который осуществляется в активном взаимодействии воспитателей и воспитуемых. При этом воспитатель выступает организатором и руководителем процесса воспитания.

МОДЕЛЬ ПРОЦЕССА



- Тр.** – требования к процессу воспитания
- Ц** – цель воспитания
- З** – задачи воспитания
- С** – субъект процесса воспитания
- Ф** – формы воспитания
- М** – методы воспитания
- Р** – результат процесса воспитания
- О** – объект воспитания
- П** – поведение

ФУНКЦИИ

ФОРМИРУЮЩЕ – РАЗВИВАЮЩАЯ
МОБИЛИЗАЦИИ
ПОБУЖДЕНИЕ К САМОВОСПИТАНИЮ
ПРОФИЛАКТИЧЕСКАЯ
ПЕРЕВОСПИТАНИЯ

ОСНОВНЫЕ ВИДЫ ВОСПИТАНИЯ



ВОПРОСЫ И ЗАДАНИЯ ДЛЯ САМОСТОЯТЕЛЬНОЙ РАБОТЫ

1. Раскройте понимание цели воспитания как педагогической проблемы.
2. Охарактеризуйте основные цели воспитания.
3. Проанализируйте соотношение цели воспитания и потребностей общества и личности.
4. Покажите значение успешного целеполагания для осуществления целостного педагогического процесса.
5. Как соотносятся в цели воспитания общечеловеческие, национальные и личностные ценности?
6. Покажите взаимосвязи цели воспитания и задач профессионально-личностного развития специалиста.

Модуль10.

ПРИНЦИПЫ ВОСПИТАНИЯ И ПЕДАГОГИЧЕСКИЕ УСЛОВИЯ

«Знание некоторых принципов легко возмещает незнание некоторых фактов».

Гельвецкий. Об уме. – М.: АН СССР, 1938. – С. 147.

Принципы воспитания – основные исходные научно-педагогические положения, с учетом требований которых осуществляется процесс воспитания.

Для принципов главное – отразить существенные закономерные связи, существующие в педагогическом процессе, и придать им научно-нормативный характер. Требования, рекомендации принципов определяют направленность, содержание, организацию, методы, формы и действенность процесса воспитания.

Каждый из принципов воспитания отражает какую-то отдельную сторону сложного и многогранного воспитательного процесса, поэтому их реализация должна быть комплексной, системной.

Знание педагогических принципов, организация воспитательного процесса в соответствии с их требованиями определяют уровень педагогического мастерства воспитателя, его научно-методическую позицию и существенным образом сказывается на качестве и эффективности воспитательной работы.

СИСТЕМА ОСНОВНЫХ ПРИНЦИПОВ ВОСПИТАНИЯ



ЦЕЛЕУСТРЕМЛЕННОСТЬ И НАУЧНОСТЬ ВОСПИТАНИЯ

Основные требования принципа

- | |
|---|
| – ясное и четкое понимание целей и задач воспитания личности |
| – высокая научность всех воспитательных мероприятий |
| – непримиримость к нарушениям норм нравственности |
| – тесная связь воспитания с жизнью, с конкретными задачами |
| – плавность воспитательного процесса |
| – целесообразность в выборе форм, методов, приемов и средств воспитания |

ВОСПИТАНИЕ В ПРОЦЕССЕ ВСЕГО ОБУЧЕНИЯ

Основные
требования

- добиваться сознательного отношения к процессу обучения и общественной деятельности
- ярко показывать успехи, отличившихся в учебе
- рационально организовывать процесс обучения
- активизировать деятельность обучаемых при помощи передовых форм и методов работы
- разумно чередовать напряженный учебный труд с культурным, содержательным отдыхом
- непримиримо относиться к недостаткам в организации учебы и жизни
- поощрять проявления разумной инициативы, самостоятельности

ВОСПИТАНИЕ В КОЛЛЕКТИВЕ И ЧЕРЕЗ КОЛЛЕКТИВ

- определять задачи и перспективы развития коллектива, объединяющих мысли, чувства и действия всех коллег
- формировать у воспитуемых чувство коллективизма, гордости за свой коллектив, вырабатывать привычку подчинения личных интересов общественным
- обеспечивать единство и сплоченность руководящего ядра коллектива – младших руководителей и актива подразделения
- поддерживать все новое, перспективное, распространять его на весь коллектив и закреплять в виде коллективных традиций
- умело использовать силу общественного мнения и обеспечивать личное воспитательное воздействие руководителя на каждого члена коллектива

ИНДИВИДУАЛЬНЫЙ ПОДХОД В ВОСПИТАНИИ

Основные требования

- глубоко и всесторонне знать индивидуально-психологические особенности личности и с учетом их организовывать воспитательную работу
- определять задания в соответствии с индивидуально-психологическими особенностями личности, прогнозируя их отношения и поведение
- наряду с другими формами и методами широко использовать индивидуальную работу с каждым
- постоянно анализировать итоги воспитательной работы, своевременно вносить коррективы в методику воспитания с учетом особенностей каждого

Основные требования

ОПОРА НА ПОЛОЖИТЕЛЬНОЕ В ЛИЧНОСТИ И КОЛЛЕКТИВЕ

- изучать и знать положительные качества и свойства личности, коллектива и опираться на них
- глубоко верить в силу воспитания, подходить с оптимистических позиций
- показывать их перспективы, бережно относиться к росткам нового, положительного в личности и коллективе
- проявлять чувство меры, педагогический такт в критике недостатков подчиненных
- умело использовать силу положительного примера в воспитании личности
- терпеливо вовлекать в такие виды деятельности, которые позволяют им проявить себя с лучшей стороны и вызовут уверенность в своих силах
- побуждать к настойчивому и целенаправленному самовоспитанию

СОЧЕТАНИЕ ВЫСОКОЙ ТРЕБОВАТЕЛЬНОСТИ К ОБУЧАЕМЫМ С УВАЖЕНИЕМ ИХ ЛИЧНОГО ДОСТОИНСТВА

Основные
требования

- принципиально и последовательно предъявлять к обучаемым требовательность
- добиваться осознания обучаемыми смысла и объективной необходимости выполнения предъявляемых требований
- не допускать в работе с обучаемыми элементов формализма, попустительства и уговаривания, мелочной опеки и придирок, предвзятости и грубости
- проявлять бережное отношение к обучаемым, уважение их достоинства, заботу об удовлетворении материальных и духовных потребностей
- предъявлять постоянную требовательность по отношению к себе и прежде всего в том, чего приходится требовать от других
- добиваться единства предъявляемых требований со стороны всех воспитателей

ЕДИНСТВО, СОГЛАСОВАННОСТЬ И ПРЕЕМСТВЕННОСТЬ В ВОСПИТАНИИ

Основ-
ные тре-
бования

- систематически работать над формированием единства взглядов всех воспитателей на задачи воспитания
- главный упор в воспитании делать на достижение единого стиля в работе и одинаковой требовательности всех воспитателей ко всем без исключения
- проводить согласованную линию воспитателей по отношению к отдельным воспитанникам и группам воспитанников
- направлять свои усилия общественности на всемерное укрепление единоначалия
- обобщать опыт лучших подразделений по достижению согласованности и преемственности в воспитании

ВОПРОСЫ И ЗАДАНИЯ ДЛЯ САМОСТОЯТЕЛЬНОЙ РАБОТЫ

1. Раскройте содержание понятия "базовая культура личности".
2. Каковы основные задачи формирования базовой культуры личности?
3. Что такое научное мировоззрение? Каковы основные пути и средства философско-мировоззренческой подготовки учащихся?
4. Раскройте место и роль гражданского воспитания молодежи в формировании базовой культуры личности.
5. В чем вы видите трудности формирования правовой культуры современной молодежи?
6. В чем вы видите причины нравственной запущенности детей? Приведите примеры преодоления этих причин.
7. Единство и взаимосвязь всех сторон воспитания в формировании целостной личности.
8. Технология воспитательного дела Основные стадии (этапы) воспитательного дела: целеполагание, планирование, организация и подготовка, непосредственное осуществление дела, анализ достигнутых результатов. Многообразие форм воспитательной работы и условия их эффективности.

Модуль 11.

МЕТОДЫ ВОСПИТАНИЯ

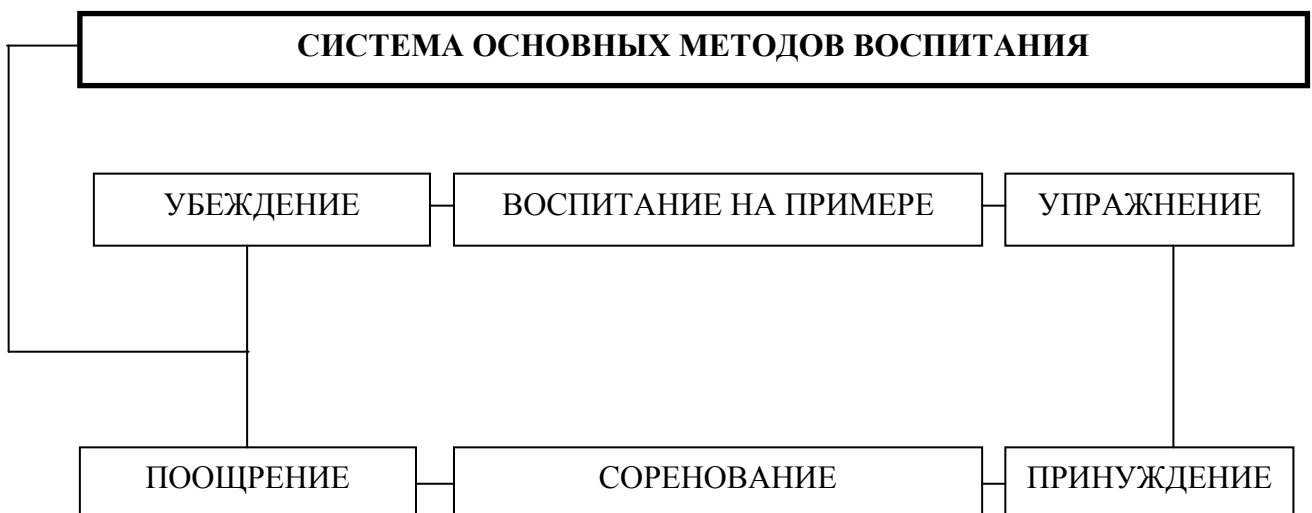
Методы воспитания – это способы педагогического воздействия воспитателей на сознание, чувства, волю воспитуемых с целью формирования у них необходимых качеств и привычек поведения.

Каждый метод воспитания представляет собой совокупность методических приемов и различных средств воспитательного воздействия.

Многообразие условий, в которых осуществляется формирование личности, требует умелого, творческого применения различных методов воспитания, учета при этом требований педагогических принципов.

Каждый из методов, оказывая воспитывающее влияние на личность в целом, обладает свойством преимущественного развития определенных качеств личности.

Действенность методов воспитания находится в прямой зависимости от личных качеств воспитателя, его научно-теоретического уровня, моральной чистоты, целеустремленности, выдержки и тактичности.



Цель, содержание и принципы воспитания обучаемых реализуются через систему методов воспитания.

Метод убеждения – это способ активного воздействия с помощью активного воздействия на обучаемого с целью помочь ему понять и осмыслить суть идей и требований, в духе которых он воспитывается, внутренне принять эти идеи и руководствоваться ими в решении практических задач.

Метод упражнения – такая организация жизни и деятельности воспитуемого, когда он преодолевает реальные трудности, побуждается совершать волевые, высоконравственные поступки, упражняясь в них повседневно и делая поведение для себя привычным.

Метод примера – целеустремленное и систематическое воздействие воспитателей на воспитуемых силой личного примера, а так же всеми видами положительного примера как образца для подражания, стимула в соревновании и основы для формирования высокого идеала поведения в жизни.

Метод поощрения – заключается в положительной оценке поступка (поведения) и стимулировании его духовных и физических сил на более активные и качественные действия в нужном направлении.

Метод принуждения – заключается в негативной оценке, осуждении поступка, поведения воина, созданий условий заставляющих его привести свое поведение в соответствие с требованиями законов и уставов

Метод соревнования – система педагогических воздействий на личность, которая развивает у нее дух товарищеской состязательности и здорового соперничества, обеспечивая на этой основе достижение высоких результатов.

МЕТОД УБЕЖДЕНИЯ

УБЕЖДЕНИЕ СЛОВОМ

ПУТИ УБЕЖДЕНИЯ

УБЕЖДЕНИЕ ДЕЛОМ

разъяснение

доказательство

опровержение

на личном опыте
воспитывающего

на опыте других лиц

СРЕДСТВА УБЕЖДЕНИЯ

логические доводы

цифры, факты

примеры, педагогиче-
ские задачи

поступки, действия лю-
дей, самого воспитателя

текущие факты, события
общественной жизни и
природы

ОСНОВНЫЕ УСЛОВИЯ ЭФФЕКТИВНОСТИ МЕТОДА

- глубокая личная убежденность воспитателя в справедливости, истинности убеждаемых требований
- безупречная логика обоснования убеждаемых положений и принципов
- единство слова и дела, правильная организация повседневной жизни и деятельности коллектива
- индивидуальный подход в процессе убеждения и переубеждения воспитуемых, исключение назидательного тона, а так же других форм морального давления
- авторитет воспитателя среди коллектива

МЕТОД УПРАЖНЕНИЯ

СРЕДСТВА УПРАЖНЕНИЯ

соблюдение внутреннего
распорядка

выполнение учебно-
познавательных задач

выполнение служебных задач

постоянные общественные
поручения

ОСНОВНЫЕ УСЛОВИЯ ЭФФЕКТИВНОСТИ МЕТОДА УПРАЖНЕНИЯ

- систематически раскрывать перед обучаемыми общественную значимость их учебы, необходимость формирования у них высоких морально-этических качеств, устойчивых положительных привычек и навыков поведения
- ориентировать обучаемых на лучшие образцы поведения и достойные для подражания примеры
- создавать в коллективе атмосферу доброжелательной требовательности, нетерпимости к различным отклонениям от нравственно-правовых норм
- обеспечивать личную примерность в проявлении воспитателями нравственно-правовых норм
- всемерно стимулировать проявление у обучаемых общественной активности, их стремление к самовоспитанию, учить их соответствующей методике, создавать необходимые условия, поддерживать хорошее настроение и положительное отношение к процессу воспитания и самовоспитания

МЕТОД ПРИМЕРА



ОСНОВНЫЕ УСЛОВИЯ ЭФФЕКТИВНОСТИ МЕТОДА ПРИМЕРА

- обеспечение высокой личной примерности воспитателя в выполнении поставленных задач, своих функциональных обязанностей, соблюдение требований устава и морали
- широкая пропаганда опыта деятельности актива группы, примеров из жизни выдающихся людей
- создание в коллективе атмосферы дружбы и товарищества
- сочетание метода примера с другими методами, учет требований принципов воспитания

МЕТОД ПООЩРЕНИЯ

СРЕДСТВА ПООЩРЕНИЯ

выделение поступков как примерных, образцовых

поощрительные жесты, мимика, оценочные суждения воспитателя

поощрительные обращения воспитателя к воспитываемому

виды поощрений, предусмотренные уставом

ОСНОВНЫЕ УСЛОВИЯ ЭФФЕКТИВНОСТИ МЕТОДА ПООЩРЕНИЯ

- педагогическая целесообразность поощрения
- подчинение поощрений решению главных задач, стоящих перед коллективом
- соответствие поощрений степени заслуг
- своевременность поощрений
- соблюдение меры в поощрении
- разумное сочетание моральных и материальных видов поощрения
- сочетание поощрения отдельных личностей с поощрением коллектива
- непрерывное повышение требовательности к поощряемым
- гласность поощрения

МЕТОД ПРИНУЖДЕНИЯ

СРЕДСТВА ПРИНУЖДЕНИЯ

требования, выраженные в категоричной форме (указание, распоряжение, запрещение)	обсуждение поведения провинившихся на собраниях
взыскания, предусмотренные уставом	наказания

ОСНОВНЫЕ УСЛОВИЯ ЭФФЕКТИВНОСТИ МЕТОДА ПРИНУЖДЕНИЯ

– применение принуждения лишь после того, как другие методы и средства воздействия не дали никакого результата или когда обстоятельства требуют немедленно изменить поведение человека, пресечь социально вредные действия, заставить его действовать в соответствии с общественными интересами
– применение метода принуждения на основе убеждения и в соответствии с требованиями принципов воспитания
– индивидуальный подход в применении мер принуждения к воспитуемым с учетом, уровня их подготовки, жизненного опыта, способностей, характера поступка и условий
– неотвратимость в реагировании руководителей на нарушения служащими требований уставов и норм морали
– обстоятельное выяснение причин проступков
– достижение глубокого осознания провинившимися своей вины
– своевременность применения мер принуждения
– учет общественного воинского коллектива, активное участие в перевоспитании нарушителей коллектива

МЕТОД СОРЕВНОВАНИЯ

АСПЕКТЫ МЕТОДА СОРЕВНОВАНИЯ

СОЦИАЛЬНЫЙ

ЭКОНОМИЧЕСКИЙ

ПРАВОВОЙ

ПЕДАГОГИЧЕСКИЙ

ОРГАНИЗАЦИОННЫЙ

ПСИХОЛОГИЧЕСКИЙ

СУБЪЕКТ МЕТОДА СОРЕВНОВАНИЯ

члены коллектива

коллективы

ОБЪЕКТ (содержание обязательств) МЕТОДА СОРЕВНОВАНИЯ

- | |
|---|
| – оказание помощи соревнующимся в определении оптимальных обязательств |
| – взятие и обсуждение обязательств |
| – определение критериев для объективной оценки результатов соревнования |
| – систематический контроль за ходом соревнования |
| – подведение итогов соревнования |
| – гласность результатов соревнования |
| – распространение передового опыта соревнования |

ВОПРОСЫ И ЗАДАНИЯ ДЛЯ САМОСТОЯТЕЛЬНОЙ РАБОТЫ

1. Назначение и функции методов воспитания.
2. Метод, прием и средства воспитания.
3. Подходы к классификации методов воспитания.
4. Технология воспитательного дела Основные стадии (этапы) воспитательного дела: целеполагание, планирование, организация и подготовка, непосредственное осуществление дела, анализ достигнутых результатов.
5. Многообразие методов воспитательной работы и условия их эффективности.

Модуль 12.

ПЕДАГОГИЧЕСКИЕ ОСНОВЫ ИНДИВИДУАЛЬНОЙ ВОСПИТАТЕЛЬНОЙ РАБОТЫ

Индивидуальная воспитательная работа – это целенаправленная и согласованная работа преподавателя по глубокому изучению и обеспечению постоянного влияния на каждого обучаемого с учетом его индивидуальных особенностей, с применением наиболее педагогически целесообразных средств и методов, с постоянным анализом достигаемых результатов.

Сущность индивидуальной воспитательной работы заключается в определении специфических промежуточных целей, содержания методов, приемов и форм индивидуального педагогического воздействия, наиболее полно соответствующих социально-психологическим особенностям каждой группы и позволяющих более эффективно формировать у них высокие патриотические, морально-этические и психологические качества. Суть индивидуальной воспитательной работы состоит в умении воспитателя «подходить к разным людям по-разному».

ПРОЦЕСС ИНДИВИДУАЛЬНОЙ ВОСПИТАТЕЛЬНОЙ РАБОТЫ

СТРУКТУРА

1) глубокое и всестороннее изучение индивидуальных особенностей

2) воспитание человека с учетом его индивидуальных особенностей

СОДЕРЖАНИЕ

– изучение и выявление общих и специфических черт, присущих той или иной группе

– определение целей и задач воспитательной работы с каждой группой

– планирование индивидуальной воспитательной работы отдельно с каждой группой обучаемых

– выбор и определение наиболее целесообразных методов, форм и средств воспитательной работы с учетом особенностей той или иной группы и осуществление воспитательных воздействий в соответствии с ними

– подбор наиболее авторитетных руководителей, способных осуществлять эффективные воспитательные воздействия на обучаемых

– последовательное руководство индивидуальной воспитательной работы

– контроль, корректировка и анализ хода и результатов индивидуальной воспитательной работы

ПЕДАГОГИЧЕСКИЕ ТРЕБОВАНИЯ К ИЗУЧЕНИЮ ЛИЧНОСТИ

целенаправленность

систематичность

изучение в коллективе и через коллектив

комплексность

динамичность

ОСНОВНЫЕ НАПРАВЛЕНИЯ В ИНДИВИДУАЛЬНОЙ ВОСПИТАТЕЛЬНОЙ РАБОТЫ

а) ДО 6-ти МЕСЯЦЕВ ОБУЧЕНИЯ:

- разъяснение смысла обучения
- формирование привычек строгого и точного выполнения требований;
- развитие интереса к процессу обучения;
- вовлечение в общественную жизнь

б) С 6-ти МЕСЯЦЕВ ДО 1,5 ГОДА:

- развитие стремления стать высококвалифицированным специалистом;
- поддержание интереса к дальнейшему совершенствованию знаний, навыков и умений;
- повышение ответственности за помощь и передачу опыта;
- формирование взаимоотношений;
- обеспечение активности и инициативы в выполнении общественных поручений;

в) С 1,5 ГОДА обучения:

- повышение ответственности за обучение;
- обеспечение примерности во взаимоотношений с учащимися;
- оказание помощи учащимся в учебе

ВОПРОСЫ И ЗАДАНИЯ ДЛЯ САМОСТОЯТЕЛЬНОЙ РАБОТЫ

1. Дайте определение понятий "воспитание" и "воспитательная работа".
2. Каковы цели и задачи гуманистического воспитания?
3. Дайте аксиологическую характеристику личности.
4. Какова сущность мотивационно-ценностного отношения личности?
5. В чем сущность воспитания как процесса интериоризации общечеловеческих ценностей?
6. Назовите ведущие тенденции и принципы гуманизации образования.

Модуль 13.

САМОВОСПИТАНИЕ ЛИЧНОСТИ

«Развитие и образование ни одному человеку не могут быть даны или сообщены. Всякий, кто желает к ним приобщиться, должен достигнуть этого собственной деятельностью, собственными силами, собственным напряжением. Извне он может получить только возбуждение... Поэтому самодеятельность – средство и одновременно результат образования».

А. Дистервег. Избр. пед. соч. - М., 1956.

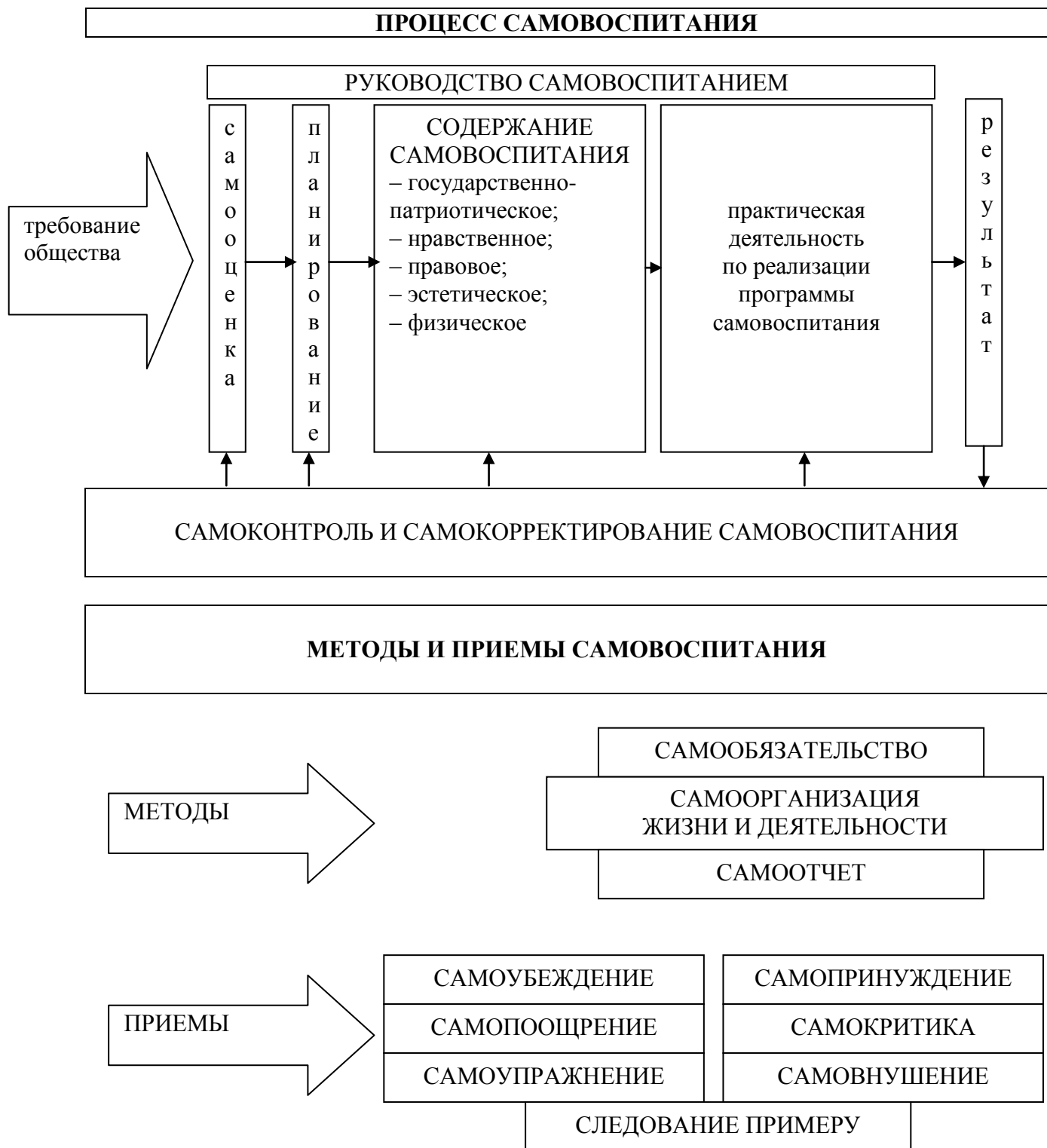
Самовоспитание – целенаправленная активная деятельность по формированию и развитию у себя положительных и устранению отрицательных качеств.

Самовоспитание является сложной интеллектуальной и волевой деятельностью, которой характерны свои особенные пути, формы, методы, приемы и средства. Активная работа по самовоспитанию предполагает определенный уровень воспитанности личности, ее готовности и способности к самосознанию, самоанализу и самооценке своих поступков, выработку устойчивой установки на постоянное самосовершенствование.

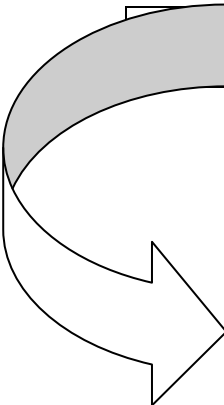
Современная педагогика выделяет следующие психологические предпосылки самовоспитания:

- наличие глубокого осознания целей, устойчивых мотивов и потребностей самовоспитания;
- необходимые государственно-партиотические, этические и иные знания, умение заниматься самовоспитанием;
- определенный уровень развития воли, способности к саморегулированию;
- глубокое понимание смысла общественного труда, общее положительное отношение к выполнению служебного долга.

Воспитателю особенно важно самому постоянно работать над собой, помня слова Л.Н. Толстого о том, что человек в той мере воздействует на других, в какой работает над собой.



ПЕДАГОГИЧЕСКИЕ УСЛОВИЯ, СПОСОБСТВУЮЩЕ САМОВОСПИТАНИЮ

- 
- воспитание высокой дисциплинированности, личной ответственности
 - формирование активной жизненной позиции и устойчивых, мотивационных установок на постоянное самосовершенствование
 - всестороннее и систематическое изучение подчиненных, учет их особенностей в организации самовоспитания
 - ознакомление с вопросами теории и методикой самовоспитания
 - обеспечение личной примерности воспитателей в выполнении своего долга, в работе над собой
 - умелое использование кино, телевидения, произведений искусства, художественной литературы в целях пробуждения к самовоспитанию
 - систематическое повышение требовательности к подчиненным

РУКОВОДСТВО САМОВОСПИТАНИЕМ



ВОПРОСЫ И ЗАДАНИЯ ДЛЯ САМОСТОЯТЕЛЬНОЙ РАБОТЫ

1. В чем сущность развития личности?
2. Каковы движущие силы развития личности?
3. Назовите процессы социализации и раскройте их суть.
4. Каковы стадии социализации и как они соотносятся со стадиями социального развития личности?
5. Как соотносятся социализация, воспитание и развитие личности?
6. Какова роль обучения в развитии личности?
7. Дайте характеристику факторов социализации и формирования личности.
8. Почему деятельность является ведущим фактором формирования личности?
9. Какое место в структуре процесса формирования личности занимает самовоспитание?

Модуль 14.

ПЕДАГОГИЧЕСКИЕ ОСНОВЫ КОМПЛЕКСНОГО ПОДХОДА К ВОСПИТАНИЮ

Комплексный подход – явление многогранное и может рассматриваться с позиции различных наук. Идея комплексного подхода к воспитанию имеет прочную методологическую базу в материалистической диалектике, прежде всего в таких ее категориях, как всеобщая связь и целостность явлений, выражающих результат и проявление универсального взаимодействия всех предметов и явлений.

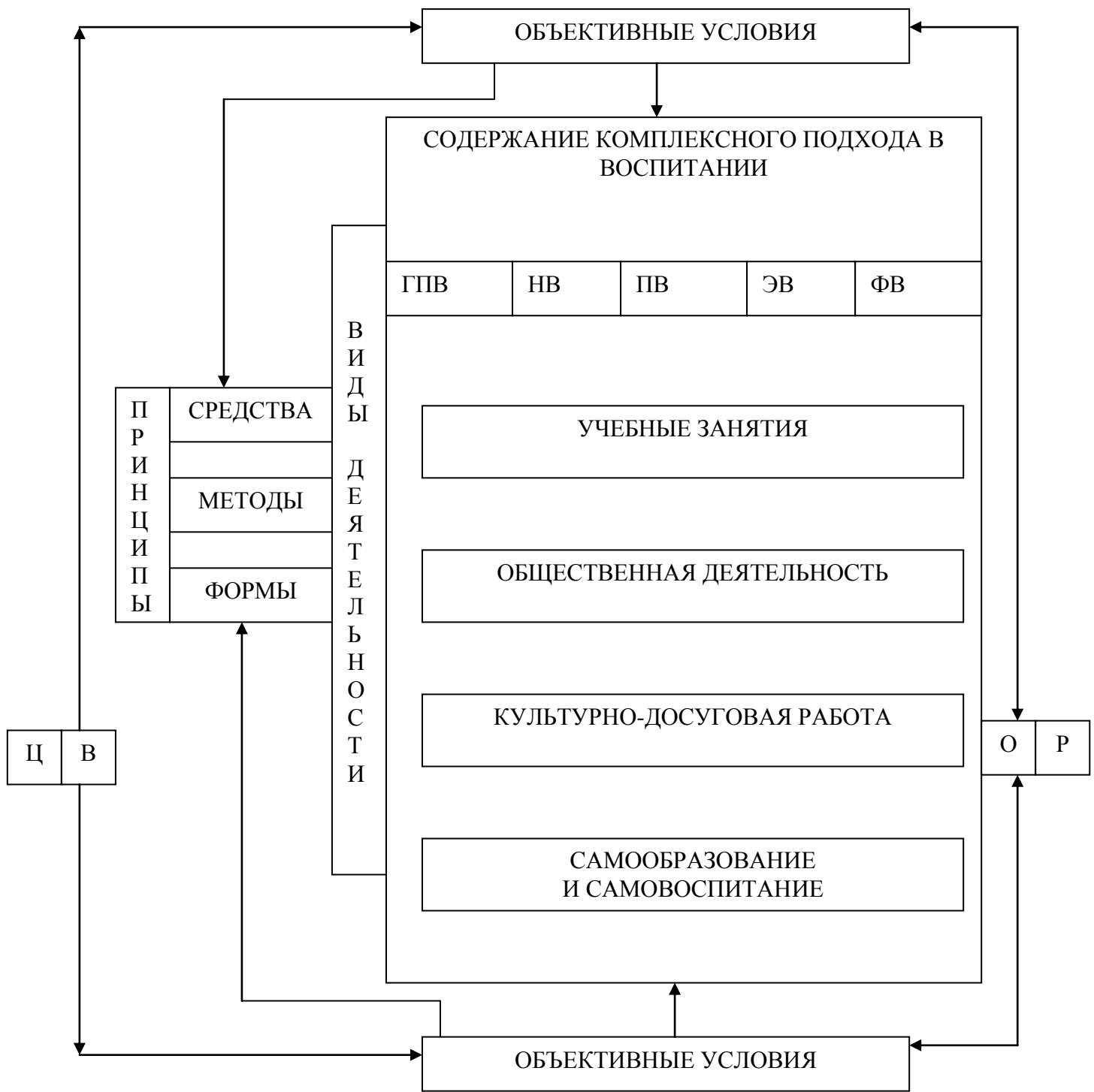
Применительно к воспитанию комплексный подход означает, что оно само имеет свои структурные элементы, внутренние зависимости и системообразующие факторы.

С точки зрения содержания важнейшими элементами воспитания выступают гражданско-политическое, нравственное, эстетическое, физическое, правовое воспитание.

С процессуальной, управленческо-организационной точки зрения элементами воспитания являются его объект и субъект, формы, методы и средства воздействия.

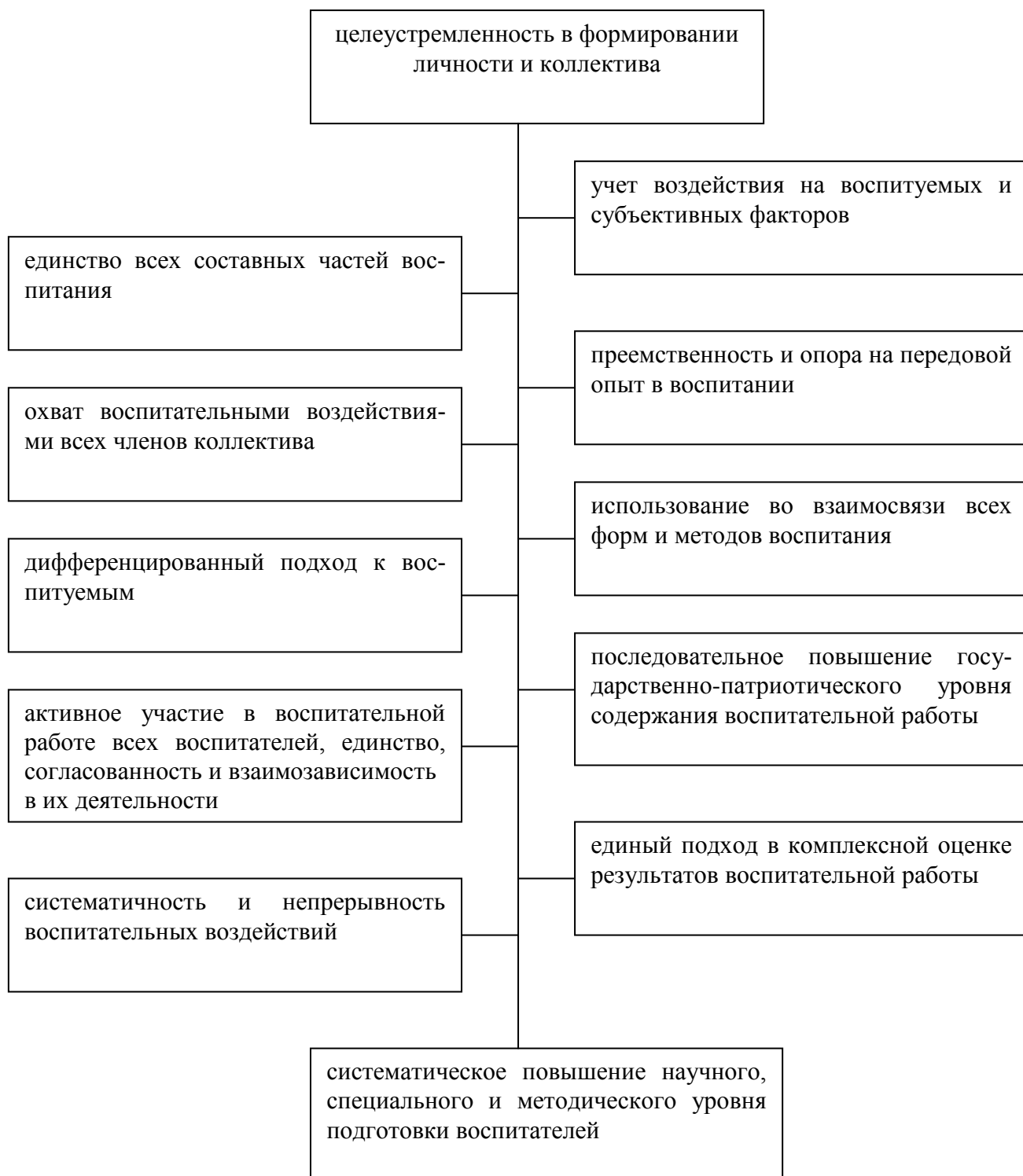
Как содержательная, так и управленческо-организационная стороны воспитания тесно взаимосвязаны и взаимообусловлены

СТРУКТУРА КОМПЛЕКСНОГО ПОДХОДА В ВОСПИТАНИИ



- Ц** – цель воспитания
- В** – воспитатели
- О** – объект воспитания
- Р** – результат воспитания
- ГПВ** – гражданско-политическое воспитание
- НВ** – нравственное воспитание
- ПВ** – правовое воспитание
- ЭВ** – эстетическое воспитание
- ФП** – физическое воспитание

ОСНОВНЫЕ ТРЕБОВАНИЯ КОМПЛЕКСНОГО ПОДХОДА К ВОСПИТАНИЮ



ВОПРОСЫ И ЗАДАНИЯ ДЛЯ САМОСТОЯТЕЛЬНОЙ РАБОТЫ

1. Раскройте содержание понятия "комплексный подход в воспитании".
2. Каковы основные задачи комплексного подхода в воспитании личности?
3. Раскройте место и роль комплексного подхода в воспитании в формировании базовой культуры личности.
4. Дайте характеристику основных средств комплексного подхода в воспитании.

Модуль 15.

ПЕДАГОГИЧЕСКАЯ КУЛЬТУРА ПЕДАГОГА

«... чем сложнее, квалифицированнее работа, тем больше требуется культурность. Культура... нужна, как воздух, во всем широком диапазоне, т.е. от элементарной, необходимой буквально каждому человеку, до так; называемой большой культуры».

М. И. Калинин

Педагогическая культура – это сложное социально-психологическое образование, представляющее собой высокую степень овладения педагогической теорией и практикой, передовым опытом воспитания и обучения, развития личности педагога-воспитателя.

Синтезируя в себе различные элементы сознания и деятельности, педагогическая культура содержит в своей основе мировоззренческую, нравственную, профессиональную, интеллектуальную, эмоциональную, эстетическую и физическую стороны культуры.

Фундаментом культуры, ее внутренним стержнем является мировоззрение педагога-воспитателя.

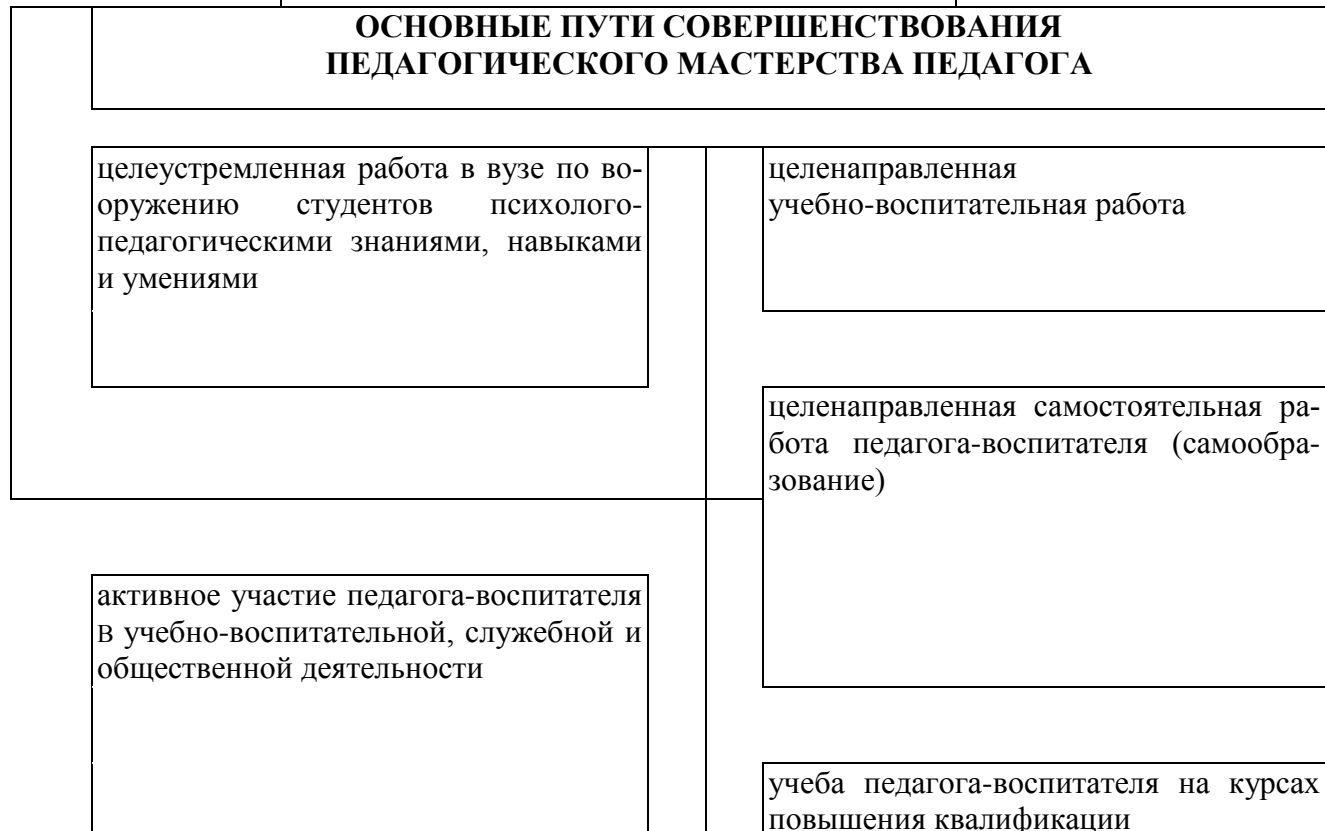
Обусловлено это тем, что мировоззрение человека определяет его помыслы и чувства, нравственные качества и гражданскую ответственность за результаты своего труда. Оно пронизывает все компоненты педагогической культуры и придает им направленность.

Педагогическая культура педагога-воспитателя базируется также на глубоком знании им профессионального дела. Это знание позволяет им качественно решать задачи обучения и воспитания подчиненных в различных условиях.

СТРУКТУРА ПЕДАГОГИЧЕСКОЙ КУЛЬТУРЫ ПЕДАГОГА



ОСНОВНЫЕ ПУТИ СОВЕРШЕНСТВОВАНИЯ ПЕДАГОГИЧЕСКОГО МАСТЕРСТВА ПЕДАГОГА



**СТРУКТУРНАЯ СХЕМА
ПЕДАГОГИЧЕСКОГО МАСТЕРСТВА ПЕДАГОГА**

УМЕНИЕ ИСПОЛЬЗОВАТЬ СВОИ ЗНАНИЯ И НАВЫКИ
В УЧЕБНО-ВОСПИТАТЕЛЬНОЙ РАБОТЕ

∧

ПЕДАГОГИЧЕСКАЯ ТЕХНИКА

∧

ПЕДАГОГИЧЕСКАЯ ТРЕБОВАТЕЛЬНОСТЬ

∧

ПЕДАГОГИЧЕСКИЙ ТАКТ

∧

ПСИХОЛОГО-ПЕДАГОГИЧЕСКОЕ МЫШЛЕНИЕ

∧

ПЕДАГОГИЧЕСКОЕ ВООБРАЖЕНИЕ

∧

ПЕДАГОГИЧЕСКАЯ НАБЛЮДАТЕЛЬНОСТЬ

∧

ПСИХОЛОГО-ПЕДАГОГИЧЕСКИЕ ЗНАНИЯ И НАВЫКИ

ЛИЧНОСТНЫЕ КАЧЕСТВА ПЕДАГОГА-ВОСПИТАТЕЛЯ

ВОПРОСЫ И ЗАДАНИЯ ДЛЯ САМОСТОЯТЕЛЬНОЙ РАБОТЫ

1. Что вы понимаете под педагогической культурой педагога-воспитателя?
2. Дайте характеристику педагогической культурой педагога-воспитателя.
3. Охарактеризуйте средства педагогического мастерства педагога-воспитателя.
4. Раскройте особенности общения как коммуникативного процесса.
5. Проанализируйте наиболее типичные трудности, барьеры в формировании высокой педагогической культуры педагога в поствузовский период.
6. Что вы понимаете под психологической готовностью педагога к профессиональной деятельности? Раскройте ее структуру.
7. Раскройте содержание основных компонентов педагогического мастерства.
8. Обоснуйте психологические предпосылки достижения успеха в профессиональной деятельности специалиста.
9. Что вы понимаете под профессионализмом личности современного педагога? Раскройте его слагаемые.

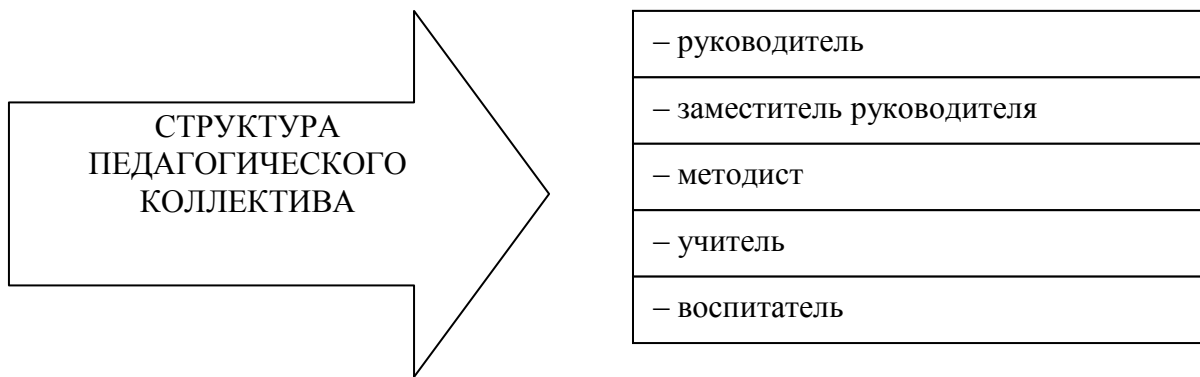
Модуль 16.

РУКОВОДСТВО ПЕДАГОГИЧЕСКОЙ ДЕЯТЕЛЬНОСТЬЮ ПЕДАГОГА

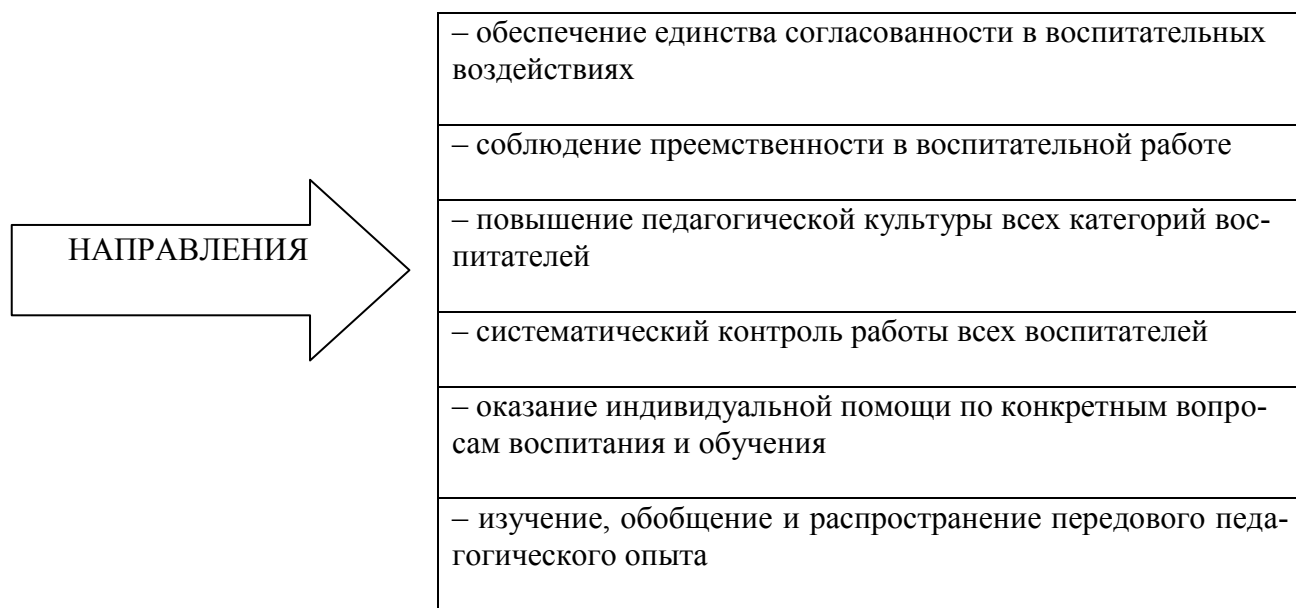
Руководители сами лично не могут охватить всю сложную систему социально-педагогических отношений. Добиваются этого они, прежде всего, через руководство педагогической деятельностью педагога-воспитателя.

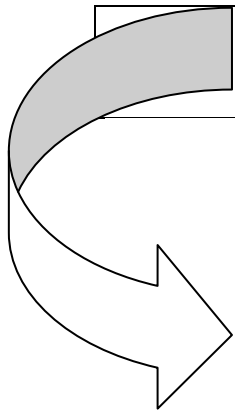
На практике трудно отделить руководство педагогической деятельностью педагога-воспитателя от руководства всеми другими видами их деятельности, опытные руководители и их заместители большинство проблем педагогического руководства решают в рамках сложившейся системы общественно-государственной подготовки, профессиональной и методической учебы членов педагогического коллектива, через руководство их повседневной деятельностью. Но при этом никогда не забывают педагогические аспекты руководства.

Конечной целью руководства деятельностью педагогического коллектива является организационное, методическое и материально-техническое обеспечение согласованности педагогических усилий должностных лиц и актива с целью эффективного решения учебно-воспитательных задач.



РУКОВОДСТВО ДЕЯТЕЛЬНОСТЬЮ ПЕДАГОГИЧЕСКОГО КОЛЛЕКТИВА





СОДЕРЖАНИЕ РУКОВОДСТВА ДЕЯТЕЛЬНОСТЬЮ ПЕДАГОГИЧЕСКОГО КОЛЛЕКТИВА

- | |
|--|
| – уяснение педагогических задач и определение их места в общей системе педагогической деятельности |
| – доведение задач до педагогического коллектива, их обсуждение отдельно с разными категориями педагогов |
| – планирование учебно-воспитательной работы, разработка системы педагогически направленных мероприятий с учетом комплексного подхода |
| – обеспечение эффективной и непрерывной организации и руководства процессом выполнения намеченных планов |
| – организация систематической психолого-педагогической учебы педагогов-воспитателей |

ОСНОВНЫЕ НАПРАВЛЕНИЯ ВОСПИТАТЕЛЬНОЙ РАБОТЫ

обеспечение авангардной роли актива во всех сферах педагогической деятельности

организация и проведение воспитательной работы на научной основе

использование воспитательных возможностей педагогической деятельности

учение и распространение передового опыта учебы, воспитания, укрепления дисциплины

воспитание педагогов

сплочение педагогических коллективов, повышение их воспитательной роли

ВОПРОСЫ И ЗАДАНИЯ ДЛЯ САМОСТОЯТЕЛЬНОЙ РАБОТЫ

1. Раскройте самоутверждение личности как социально-психологический феномен.
2. Покажите влияние особенностей самоутверждения личности специалиста на его профессиональную деятельность.
3. Какие этапы выделяются в процессе самоутверждения личности? Раскройте их содержание.
4. Как взаимосвязаны такие явления, как самоопределение и самоутверждение личности?
5. Какие личностные особенности оказывают заметное влияние на содержание и успешность самоутверждения специалиста?
6. Проанализируйте основные формы самоутверждения личности специалиста.
7. Обоснуйте показатели успешности профессионального самоутверждения специалиста.
8. Раскройте лидерство как одну из активных форм самоутверждения личности.
9. Проанализируйте основные формы пассивного самоутверждения личности.
10. Раскройте понимание авторитета как социально-психологического феномена.
11. Каковы взаимосвязи авторитета и самоутверждения личности?
12. Что вы понимаете под объективной стороной авторитета?

Модуль 17.

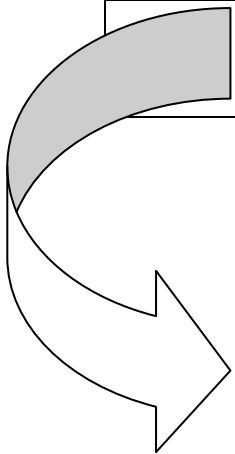
ПЕДАГОГИЧЕСКИЕ ПРОБЛЕМЫ ИЗУЧЕНИЯ И ОЦЕНКИ ЭФФЕКТИВНОСТИ ОБУЧЕНИЯ И ВОСПИТАНИЯ ПЕДАГОГИЧЕСКОГО КОЛЛЕКТИВА

В педагогике различается передовой и отрицательный опыт учебно-воспитательной работы. Изучение и оценка эффективности обучения и воспитания, обобщение и внедрение передовой педагогической практики являются неперенными условиями дальнейшего повышения качества обучения, воспитания обучаемых.

Анализ эффективности обучения и воспитания дает педагогической теории тот отправной фактический материал, без которого немисливо ее дальнейшее развитие.

Необходимым условием исследования сложных вопросов обучения и воспитания педагогического коллектива является умение руководителя следовать научным методом познания.

Изучая и обобщая опыт обучения и воспитания, заместитель руководителя по воспитательной работе выступает в качестве исследователя педагогической практики. В этой работе он руководствуется определенными научными требованиями, ведет ее систематически, целеустремленно, комплексно используя различные приемы и методы.



МЕТОДОЛОГИЧЕСКИЕ ТРЕБОВАНИЯ, ПРЕДЪЯВЛЯЕМЫЕ К ИЗУЧЕНИЮ ПЕДАГОГИЧЕСКОЙ ПРАКТИКИ
--

- | |
|---|
| – изучать педагогические явления не изолированно от других явлений общественной жизни, а в тесной связи и взаимодействии с ними |
| – рассматривать любой педагогический опыт в развитии, движении и изменении, учитывать условия, место и время |
| – проникать во внутреннюю сущность педагогических явлений и фактов, выявляя существенные связи и отношения между ними |
| – изучать новое, опираясь на систему фактов, а не выхватывать отдельные факты и строить на них обобщение |
| – всегда помнить, что педагогическая теория, будучи тесно связанной с практикой, не должна сводиться к практицизму, к готовым и пригодным для всех условий рецептам |
| – правильно определять задачи, цели и методику педагогического исследования и осуществлять ее целеустремленно |

ОСНОВНЫЕ МЕТОДЫ ИССЛЕДОВАНИЯ ПЕДАГОГИЧЕСКОЙ ПРАКТИКИ



- | |
|--|
| – наблюдение |
| – педагогическая беседа |
| – исследование результатов педагогической деятельности |
| – обобщение независимых характеристик |
| – изучение документов и др. |



ДЕЯТЕЛЬНОСТЬ ЗАМЕСТИТЕЛЕЙ РУКОВОДИТЕЛЕЙ ПО ВОСПИТАТЕЛЬНОЙ РАБОТЕ ПО ВНЕДРЕНИЮ В ПРАКТИКУ ПЕРЕДОВОГО ОПЫТА УЧЕБНО-ВОСПИТАТЕЛЬНОЙ РАБОТЫ

– проведение показательных и методических занятий, открытых уроков, взаимных посещений занятий и др. форм
– использование в целях распространения передового педагогического опыта
– оказание индивидуальной помощи педагогам и воспитателям
– повышение роли и ответственности педагогов за распространение передового опыта
– организация лектория по педагогике и психологии, школы опыта и т.д.

ВОПРОСЫ И ЗАДАНИЯ ДЛЯ САМОСТОЯТЕЛЬНОЙ РАБОТЫ

1. Раскройте понимание роли педагога в учебно-воспитательном процессе вуза.
2. Охарактеризуйте основные направления изучения передового опыта педагогов вуза и школы.
3. Покажите особенности деятельности педагогов вуза по изучению передового опыта.

СПИСОК ЛИТЕРАТУРЫ

Основная литература

1. Ананьев, Б. Г. О проблемах современного человекознания / Б. Г. Ананьев. – М., 1977.
2. Бабанский, Ю. К. Педагогический процесс // Избр. пед. труды. – М., 1989.
3. Бернс, Р. Развитие «Я-концепции» и воспитание / Р. Бернс. – М., 1986.
4. Беспалько, В. П. Слагаемые педагогической технологии / В. П. Беспалько. – М., 1989.
5. Васильев, Ю. В. Педагогическое управление в школе: Методология, теория, практика / Ю. В. Васильев. – М., 1990.
6. Васильев, Ю. К. Экономическое образование и воспитание учащихся / Ю. К. Васильев. – М., 1983.
7. Внутришкольное управление: Вопросы теории и практики / под ред. Т. И. Шамовой. – М., 1991.
8. Газман, О. С. Содержание деятельности и опыт работы освобожденного классного руководителя / О. С. Газман, А. В. Иванов. – М., 1992.
9. Давыдов, В. В. Виды обобщения в обучении / В. В. Давыдов. – М., 1972.
10. Джуринский, А. Н. Зарубежная школа: Современное состояние и тенденции развития / А. Н. Джуринский. – М., 1993.
11. Журавлев, В. И. Педагогика в системе наук о человеке / В. И. Журавлев. – М., 1990.
12. Зайцева, Л. В. Управление инновационным образовательным учреждением в режиме функционирования и развития / Л. В. Зайцева, С. В. Земляченко. – М., 1997.
13. Зверева, В. П. Образовательная программа школы: Структура, содержание, технология разработки / В. П. Зверева. – М., 1998.
14. Закон Российской Федерации «Об образовании». – М., 1992.
15. Ибрагимов, Г.-Г. И. Формы организации обучения в педагогике и школе / Г.-Г. И. Ибрагимов. – Казань, 1994.
16. Ильенко, Л. Новые модели методической службы в общеобразовательных учреждениях / Л. Ильенко. – М., 1998.
17. Исаев, И. Ф. Теория и практика формирования профессионально-педагогической культуры преподавателя высшей школы / И. Ф. Исаев. – М., 1993.
18. Кан-Калик, В. А. Педагогическое творчество / В. А. Кан-Калик, Н. Д. Никандров. – М., 1990.

19. Каптерев, П. Ф. Педагогический процесс // Избр. пед. соч. / под ред. А. М. Арсеньева. – М., 1989.
20. Караковский, В. А. Стать человеком: Общечеловеческие ценности - основа целостного учебно-воспитательного процесса / В. А. Караковский. – М., 1993.
21. Кащенко, В. П. Педагогическая коррекция / В. П. Кащенко. – М., 1999.
22. Кон, И. С. Психология ранней юности / И. С. Кон. – М., 1989.
23. Конаржевский, Ю. А. Формирование педагогического коллектива / Ю. А. Конаржевский. – М., 1997.
24. Концепция воспитания учащейся молодежи в современном обществе. – М., 1991.
25. Котова, И. Б. Философские основания современной педагогики / И. Б. Котова, Е. Н. Шиянов. – Ростов н/Д, 1994.
26. Краевский, В. В. Методология педагогического исследования / В. В. Краевский. – Самара, 1994.
27. Левитан, К. М. Личность педагога: Становление и развитие / К. М. Левитан. – Саратов, 1991.
28. Лихачев, Б. Т. Педагогика / Б. Т. Лихачев. – М., 1992.
29. Лихачев, Б. Т. Педагогика / Б. Т. Лихачев. – М., 1995.
30. Макаренко, А. С. Избр. пед. соч. : в 2 т. / А. С. Макаренко. – М., 1977. – Т. 1.
31. Морозова, Т. В. Диагностика успешности учителя / Т. В. Морозова. – М., 1997.
32. Маркова, А. К. Формирование мотивации учения / А. К. Маркова, Т. А. Патис, А. Б. Орлов. – М., 1990.
33. Мищенко, А. И. Педагогический процесс как целостное явление / А. И. Мищенко. – М., 1993.
34. Мудрик, А. В. Социальная педагогика / А. В. Мудрик. – М., 2000.
35. Мудрик, А. В. Учитель: Мастерство и вдохновение / А. В. Мудрик. – М., 1986.
36. Новикова, Л. И. Педагогика детского коллектива / Л. И. Новикова. – М., 1978.
37. Новикова, Л. И. Школа и среда / Л. И. Новикова. – М., 1985.
38. Новое педагогическое мышление / под ред. А. В. Петровского. – М., 1990.
39. Онищук, В. А. Урок в современной школе / В. А. Онищук. – М., 1981.
40. Опыт разработки концепций воспитания / под ред. Е. В. Бондаревской. – Ростов н/Д, 1993. – Ч. 1,2.
41. Орлов, Ю.М. Восхождение к индивидуальности / Ю. М. Орлов. – М., 1991.
42. Основы педагогического мастерства / под ред. И. А. Зазюна. – М., 1989.
43. Педагогика / под ред. Ю. К. Бабанского. – М., 1988.
44. Педагогика / под ред. П. И. Пидкасистого. – М., 1996.

45. Педагогика : учеб. пособие / под ред. В. А. Сластенина. – М., 1997.
46. Педагогический поиск / сост. И. Н. Баженова. – М., 1990.
47. Познавательные процессы и способности в обучении / под ред. В. Д. Шадрикова. – М., 1990.
48. Профессиональная культура учителя / под ред. В. А. Сластенина. – М., 1993.
49. Пряникова, В. Г. Интернациональное воспитание школьников / В. Г. Пряникова. – М., 1987.
50. Развитие организаторских способностей руководителей школ / отв. ред. Б. М. Чарный. – Пермь, 1990.
51. Развитие творческой активности школьников / под ред. А. М. Матюшкина. – М., 1991.
52. Развитие, социализация и воспитание личности: Региональная концепция / Коллектив авторов под рук. Е. Н. Шиянова. – Ставрополь, 1993.
53. Селевко, Г. К. Современные образовательные технологии / Г. К. Селевко. – М., 1998.
54. Система работы с одаренными детьми / под ред. Н. И. Гарипова. – Уфа, 1993. – Ч. 1,2.
55. Слободчиков, В. И. Основы психологической антропологии: Психология человека / В. И. Слободчиков, Е. И. Исаев. – М., 1995.
56. Соколов, В. Н. Педагогическая эвристика / В. Н. Соколов. – М., 1995.
57. Стефановская, Т. А. Педагогика: Наука и искусство / Т. А. Стефановская. – М., 1998.
58. Стоунс, Р. Психопедагогика / Р. Стоунс. – М., 1985.
59. Сухомлинский, В. А. Мудрая власть коллектива // Избр. пед. соч. : в 3 т. / В. А. Сухомлинский. – М., 1981. – Т. 3.
60. Сухомлинский, В. А. Павлышская средняя школа / В. А. Сухомлинский. – М., 1979.
61. Сухомлинский, В. А. Рождение гражданина / В. А. Сухомлинский. – М., 1971.
62. Управление в образовании: Проблемы и подходы: Практическое руководство / под ред. П. Карстанье, К. Ушакова. – М., 1995.
63. Ушинский, К. Д. Три элемента школы // Пед. соч. : в 6 т. / К. Д. Ушинский. – М., 1988. – Т. 1.
64. Ушинский К.Д. Человек как предмет воспитания // Собр. соч. : в 11 т. / К. Д. Ушинский. – М., 1950. – Т. 8.
65. Философия образования для 20-го века. – М., 1992.
66. Флейк-Хобсон, К. Мир входящему: Развитие ребенка и его отношений с окружающими / Флейк-Хобсон К. [и др.]. – М., 1992.
67. Франкл, В. Человек в поисках смысла / В. Франкл. – М., 1990.

68. Шакуров, Р. Х. Творческий рост педагога / Р. Х. Шакуров. – М., 1995.
69. Шамова, Т. И. Активизация учения школьников / Т. И. Шамова. – М., 1982.
70. Шиянов, Е. Н. Идея гуманизации образования в контексте отечественных теорий личности / Е. Н. Шиянов, И. Б. Котова. – Ростов н/Д, 1995.
71. Щедровицкий, П. Г. Очерки по философии образования / П. Г. Щедровицкий. – М., 1993.
72. Щедровицкий, Г. П. Педагогика и логика / П. Г. Щедровицкий [и др.]. – М., 1993.
73. Щукина, Г. И. Активизация познавательной деятельности учащихся в учебном процессе / Г. И. Щукина. – М., 1979.
74. Щукина, Г. И. Педагогические проблемы формирования познавательных интересов учащихся / Г. И. Щукина. – М., 1988.
75. Экологическое образование школьников / под ред. И. Д. Зверева, Т. И. Суравегиной. – М., 1983.

Дополнительная литература

1. Бабанский, Ю.К. Оптимизация процесса обучения: Общедидактический аспект / Ю. К. Бабанский. – М., 1977.
2. Баранов, С. П. Сущность процесса обучения / С. П. Баранов. – М., 1986.
3. Белкин, А. С. Ситуация успеха: как ее создать / А. С. Белкин. – М., 1992.
4. Богданов, О. С. Нравственное воспитание старшеклассников / О. С. Богданов, С. В. Черепкова. – М., 1988.
5. Бухвалов, В. А. Алгоритмы педагогического творчества / В. А. Бухвалов. – М., 1993.
6. Гинецинский, В. И. Основы теоретической педагогики / В. И. Гинецинский. – СПб., 1992.
7. Давыдов, В. В. Проблемы развивающего обучения / В. В. Давыдов. – М., 1987.
8. Дьяченко, В. К. Организационная структура учебного процесса / В. К. Дьяченко. – М., 1989.
9. Занков, Л. В. Дидактика и жизнь / Л. В. Занков. – М., 1968.
10. Зотов, Ю.Б. Организация современного урока / Ю. Б. Зотов. – М., 1984.
11. Иванова, И. П. Воспитывать коллективистов / И. П. Иванова. – М., 1982.
12. Ильин, В. С. Формирование личности школьника (целостный процесс) / В. С. Ильин. – М., 1984.
13. Калмыкова, З. И. Психологические принципы развивающего обучения / З. И. Калмыкова. – М., 1979.
14. Кан-Калик, В. А. Учителю о педагогическом общении / В. А. Кан-Калик. – М., 1987.

15. Кириллова, Г. Д. Особенности урока в условиях развивающего обучения / Г. Д. Кириллова. – Л., 1976.
16. Ковалев, А. П. Педагогические системы: Оценка текущего состояния и управление / А. П. Ковалев. – Харьков, 1990.
17. Кон, И. С. Ребенок и общество / И. С. Кон. – М., 1988.
18. Коротов, В. М. Воспитывающее обучение / В. М. Коротов. – М., 1980.
19. Коротов, В. М. Самоуправление школьников / В. М. Коротов. – М., 1976.
20. Куписевич, Ч. Основы общей дидактики / Ч. Куписевич. – М., 1986.
21. Лихачев, Б. Т. Воспитательные аспекты обучения / Б. Т. Лихачев. – М., 1979.
22. Лихачев, Б. Т. Теория эстетического воспитания школьников / Б. Т. Лихачев. – М., 1987.
23. Луначарский, А. В. О народном образовании / А. В. Луначарский. – М., 1958.
24. Максимова, В. Н. Межпредметные связи в учебно-воспитательном процессе современной школы / В. Н. Максимова. – М., 1987.
25. Махмутов, М. И. Организация проблемного обучения в школе / М. И. Махмутов. – М., 1977.
26. Менеджмент в управлении школой / под ред. Т. И. Шаповой. – М., 1992.
27. Мид, М. Культура и мир детства / М. Мид. – М., 1988.
28. Мочалова, Н. М. Технологический подход в обучении школьников / Н. М. Мочалова, О. Б. Мочалова. – Казань, 1997.
29. Мудрик, А. В. Социализация и смутное время / А. В. Мудрик. – М., 1991.
30. Неменский, Б. М. Мудрость красоты. – 2-е изд. / Б. М. Неменский. – М., 1987.
31. Немов, Р. С. Путь к коллективу: Книга для учителей о психологии ученического коллектива / Р. С. Немов, А. Г. Кирпичник. – М., 1988.
32. Никитин, А. Ф. Педагогика прав человека / А. Ф. Никитин. – М., 1993.
33. Особенности обучения и психическое развитие школьников 13–17 лет / под ред. И. В. Дубровиной. – М., 1988.
34. О человеческом в человеке / под ред. И. Т. Фролова. – М., 1991.
35. Ребутовская, Е. Возрастная динамика познавательного интереса / Е. Ребутовская. – М., 1998.
36. Саймон, Б. Общество и образование / Б. Саймон. – М., 1989.
37. Сокольников, Ю. П. Системный подход в воспитании / Ю. П. Сокольников. – М., 1988.
38. Станкин, М. И. Психолого-педагогические основы физического воспитания / М. И. Станкин. – М., 1988.

39. Талызина, Н. Ф. Управление процессом усвоения знаний / Н. Ф. Талызина. – М., 1975.
40. Ученическое самоуправление в школе сегодня и завтра : книга для учителя / В. Е. Турин, В. Б. Поленов [и др.]. – Киев, 1989.
41. Чистякова, С. Н. Основы профессиональной ориентации школьников / С. Н. Чистякова. – М., 1983.
42. Шакуров, Р. Х. Социально-психологические основы управления / Р. Х. Шакуров. – М., 1990.
43. Щукина, Г. И. Активизация познавательной деятельности учащихся в учебном процессе / Г. И. Щукина. – М., 1979.



**Рассказов Филипп Дементьевич -
доктор педагогических наук,
профессор, Академик МАНПО,
Член-корреспондент РАЕ.**

Читает курсы «Педагогика и психология высшей школы», «Методология и методы психолого-педагогического исследования», «Современные педагогические технологии», «Теория и методика профессионального образования», «Методология диссертационного исследования» с использованием разработанных модулей более 15 лет.

Автор более 90 научных трудов. Область научных интересов – высшая школа в современном мире, проблемы профессионального образования и воспитания в новой эпохе.

Является основателем научной школы: «Инновационные технологии региональной системы непрерывного профессионально-педагогического образования».

